

# Zabezpieczenie społeczne w Polsce

PL



ZAKŁAD  
UBEZPIECZEŃ  
SPOŁECZNYCH

Warszawa 2024

# Zabezpieczenie społeczne w Polsce



ZAKŁAD  
UBEZPIECZEŃ  
SPOŁECZNYCH

Warszawa 2024

## **Zakład Ubezpieczeń Społecznych**

Opracowanie merytoryczne

**Agnieszka Rusiecka**

Gabinet Prezesa

przy współpracy

Departamentu Finansów

Departamentu Rachunkowości

Departamentu Legislacyjno-Prawnego

Departamentu Relacji z Klientami

Departamentu Orzecznictwa Lekarskiego

Departamentu Prewencji i Rehabilitacji

Departamentu Realizacji Dochodów

Departamentu Świadczeń Międzynarodowych i Wsparcia Rodzin

Departamentu Statystyki i Prognoz Aktuarnych

Departamentu Świadczeń Emerytalno-Rentowych

Departamentu Ubezpieczeń i Składek

Departamentu Zasiłków

Gabinetu Prezesa

oraz

Ministerstwa Rodziny, Pracy i Polityki Społecznej

Ministerstwa Zdrowia

Ministerstwa Obrony Narodowej

Ministerstwa Sprawiedliwości

Zakładu Emerytalno-Rentowego Ministerstwa Spraw Wewnętrznych i Administracji

Prokuratury Krajowej

Kasy Rolniczego Ubezpieczenia Społecznego

Narodowego Funduszu Zdrowia

Redakcja i korekta

Alicja Bojko, Magdalena Kutwin, Agnieszka Rusiecka

Gabinet Prezesa

Projekt graficzny

Printomato

ISBN 978-83-68286-02-1

Wydawca

Zakład Ubezpieczeń Społecznych

Warszawa 2024

Skład: Poligrafia ZUS w Warszawie. Zam. nr 3820/24

# Spis treści

Wstęp .....	7
<b>1. Organizacja polskiego systemu zabezpieczenia społecznego .....</b>	<b>9</b>
1.1. Schemat organizacyjny .....	10
1.2. Działy administracji rządowej .....	12
<b>2. Ramy prawne polskiego systemu zabezpieczenia społecznego .....</b>	<b>14</b>
2.1. Ustawodawstwo krajowe .....	15
2.2. Akty prawa międzynarodowego wiążące Polskę .....	18
2.2.1. Akty prawa międzynarodowego wiążące państwa Unii Europejskiej .....	19
2.2.2. Akty prawa międzynarodowego wiążące państwa spoza Unii Europejskiej .....	22
<b>3. Zakład Ubezpieczeń Społecznych – informacje ogólne .....</b>	<b>24</b>
3.1. Zadania ZUS .....	25
3.2. Struktura ZUS .....	27
3.3. Rodzaje ubezpieczeń społecznych .....	28
3.4. Zasady podlegania ubezpieczeniom społecznym .....	28
3.5. Świadczenia, za które odpowiada ZUS .....	30
<b>4. Finanse ubezpieczeń społecznych .....</b>	<b>33</b>
4.1. Fundusz Ubezpieczeń Społecznych .....	34
4.1.1. Składki .....	36
4.1.2. Konta ubezpieczonych .....	37
4.1.3. Przychody Funduszu Ubezpieczeń Społecznych .....	40
4.1.4. Koszty Funduszu Ubezpieczeń Społecznych .....	40
4.1.5. Dochodzenie należności od płatników składek .....	41
4.1.6. Rozliczenie składki zdrowotnej .....	43
4.1.7. Składanie wniosków RZS-R .....	44
4.1.8. Tarcza gazowa .....	45
4.1.9. Zmiany w dokumentach rozliczeniowych .....	45
4.1.10. Nowe terminy składania dokumentów rozliczeniowych i opłacania składek .....	45
4.1.11. Obowiązek comiesięcznego przekazywania dokumentów rozliczeniowych .....	46
4.1.12. Korekta dokumentów .....	46
4.2. Fundusz Emerytur Pomostowych .....	46
4.3. Fundusz Rezerwy Demograficznej .....	47
<b>5. Świadczenia realizowane przez ZUS .....</b>	<b>51</b>
5.1. Ogólne informacje o świadczeniach emerytalnych i rentowych realizowanych przez ZUS .....	52
5.1.1. Waloryzacja emerytur i rent .....	54
5.1.2. Minimalne emerytury i renty .....	54
5.1.3. Maksymalne emerytury i renty .....	55
5.1.4. Łączenie emerytury lub renty z pracą .....	55

<b>5.2. Emerytura</b>	<b>56</b>
5.2.1. Emerytura w starym systemie emerytalnym	59
5.2.2. Emerytura w nowym systemie emerytalnym	60
5.2.3. Emerytura pomostowa	68
5.2.4. Zamiana renty z tytułu niezdolności do pracy na emeryturę	69
5.2.5. Rodzicielskie świadczenie uzupełniające „Mama 4+”	70
<b>5.3. Renta z tytułu niezdolności do pracy</b>	<b>71</b>
5.3.1. Świadczenie uzupełniające 500+ dla osób niezdolnych do samodzielnej egzystencji	74
<b>5.4. Renta szkoleniowa</b>	<b>75</b>
<b>5.5. Renta rodzinna</b>	<b>76</b>
<b>5.6. Świadczenia z zakresu prewencji rentowej. Prewencja wypadkowa</b>	<b>78</b>
5.6.1. Prewencja rentowa	78
5.6.2. Prewencja wypadkowa	80
<b>5.7. Renta socjalna</b>	<b>81</b>
<b>5.8. Świadczenie przedemerytalne</b>	<b>82</b>
<b>5.9. Wynagrodzenie chorobowe i zasiłek chorobowy</b>	<b>84</b>
5.9.1. Kontrola prawidłowości orzekania o czasowej niezdolności do pracy	87
<b>5.10. Świadczenie rehabilitacyjne</b>	<b>88</b>
<b>5.11. Zasiłek wyrównawczy</b>	<b>89</b>
<b>5.12. Zasiłek macierzyński</b>	<b>90</b>
<b>5.13. Zasiłek opiekuńczy</b>	<b>93</b>
<b>5.14. Dodatek pielęgnacyjny</b>	<b>96</b>
<b>5.15. Dodatek do renty rodzinnej dla sieroty zupełnej</b>	<b>96</b>
<b>5.16. Zasiłek pogrzebowy</b>	<b>97</b>
<b>5.17. Jednorazowe odszkodowanie z tytułu wypadku przy pracy</b>	<b>97</b>
<b>5.18. Inne świadczenia i refundacje z tytułu wypadku przy pracy lub choroby zawodowej</b>	<b>98</b>
<b>6. Ubezpieczenie społeczne rolników</b>	<b>99</b>
6.1. Organizacja systemu	100
6.2. Funkcjonowanie systemu	102
<b>6.3. Świadczenia z ubezpieczenia społecznego rolników</b>	<b>108</b>
6.3.1. Świadczenia z ubezpieczenia emerytalno-rentowego	108
6.3.2. Wysokość emerytur i rent rolniczych oraz innych świadczeń z ubezpieczenia emerytalno-rentowego	110
6.3.3. Świadczenia z ubezpieczenia wypadkowego, chorobowego i macierzyńskiego	112
<b>7. Pozostałe systemy zabezpieczenia emerytalnego</b>	<b>113</b>
<b>7.1. Wojskowy system zaopatrzenia emerytalnego</b>	<b>114</b>
7.1.1. Emerytura wojskowa	114
7.1.2. Wojskowa renta inwalidzka	116
7.1.3. Wojskowa renta rodzinna	117
<b>7.2. System zaopatrzenia emerytalnego funkcjonariuszy służb mundurowych</b>	<b>118</b>
7.2.1. Emerytura policyjna	120
7.2.1.1. Emerytura policyjna funkcjonariusza, który pozostawał w służbie przed 2 stycznia 1999 r. (art. 15 lub 15e ustawy zaopatrzeniowej)	121
7.2.1.2. Emerytura policyjna funkcjonariusza, który został przyjęty do służby po raz pierwszy po 1 stycznia 1999 r. i przed 1 stycznia 2013 r. (art. 15a lub 15d ustawy zaopatrzeniowej)	122

7.2.1.3.	Emerytura policyjna funkcjonariusza, który został przyjęty do służby po raz pierwszy po 1 stycznia 1999 r. i przed 1 października 2013 r. (art. 15aa ustawy zaopatrzeniowej).....	122
7.2.1.4.	Emerytura policyjna funkcjonariusza, który został przyjęty do służby po raz pierwszy po 31 grudnia 2012 r. (art. 18e ustawy zaopatrzeniowej).....	123
7.2.1.5.	Podwyższenie emerytury policyjnej.....	124
7.2.1.6.	Maksymalny wymiar emerytury policyjnej.....	125
7.2.2.	Policyjna renta inwalidzka.....	125
7.2.2.1.	Wydawanie orzeczeń o inwalidztwie.....	126
7.2.3.	Policyjna renta rodzinna.....	127
7.2.4.	Inne świadczenia i uprawnienia.....	128
7.2.4.1.	Dodatki do emerytury policyjnej lub policyjnej renty.....	128
7.2.4.2.	Zasiłek pogrzebowy.....	129
7.2.4.3.	Świadczenia socjalne.....	129
7.2.5.	Waloryzacja świadczeń policyjnych.....	129
7.2.6.	Łączenie emerytury lub renty z pracą.....	130
7.2.6.1.	Zmniejszenie wysokości emerytur policyjnych i policyjnych rent inwalidzkich.....	130
7.2.6.2.	Zmniejszanie lub zawieszanie policyjnych rent rodzinnych.....	130
7.2.7.	Świadczenie pieniężne po zmarłych lub zaginionych funkcjonariuszach albo zmarłych strażakach – ratownikach OSP, ratownikach górskich, członkach specjalistycznych organizacji ratowniczych TOPR lub GOPR.....	131
7.2.8.	Świadczenia ratownicze.....	134
<b>7.3.</b>	<b>System zaopatrzenia społecznego sędziów.....</b>	<b>135</b>
7.3.1.	Stan spoczynku.....	135
7.3.2.	Uposażenie rodzinne.....	136
7.3.3.	Zasiłek pogrzebowy.....	136
7.3.4.	Pozostałe świadczenia.....	136
<b>7.4.</b>	<b>System zaopatrzenia społecznego prokuratorów.....</b>	<b>137</b>
7.4.1.	Zasady przechodzenia lub przenoszenia prokuratorów w stan spoczynku.....	137
7.4.2.	Uposażenie prokuratorów w stanie spoczynku.....	138
7.4.3.	Uposażenie rodzinne dla członków rodzin prokuratorów.....	138
7.4.4.	Zasiłek pogrzebowy.....	139
7.4.5.	Inne świadczenia.....	139
<b>8.</b>	<b>Powszechne ubezpieczenie zdrowotne.....</b>	<b>140</b>
<b>8.1.</b>	<b>Sposoby ustalania podstawy wymiaru składki zdrowotnej.....</b>	<b>144</b>
8.1.1.	Składka zdrowotna dla osób prowadzących pozarolniczą działalność.....	144
8.1.1.1.	Składka zdrowotna dla osób opodatkowanych na zasadach ogólnych.....	145
8.1.1.2.	Składka zdrowotna dla osób opłatających ryczałt od przychodów ewidencjonowanych.....	145
8.1.1.3.	Składka zdrowotna dla osób stosujących opodatkowanie w formie karty podatkowej.....	145
8.1.1.4.	Składka zdrowotna dla pozostałych osób prowadzących pozarolniczą działalność.....	145
8.1.1.5.	Składka zdrowotna za osoby współpracujące.....	145
8.1.2.	Składka zdrowotna dla pozostałych osób ubezpieczonych.....	146
8.1.3.	Składka zdrowotna dla osób ubezpieczających się dobrowolnie.....	146
<b>9.</b>	<b>Wsparcie materialne dla rodzin, w szczególności dla rodzin z dziećmi.....</b>	<b>147</b>
<b>9.1.</b>	<b>Świadczenie wychowawcze w ramach programu Rodzina 800+.....</b>	<b>148</b>

<b>9.2. Świadczenie dobry start</b> .....	<b>149</b>
<b>9.3. Świadczenia z programu Aktywny Rodzic</b> .....	<b>150</b>
9.3.1. Aktywni rodzice w pracy .....	150
9.3.2. Aktywnie w żłobku .....	150
9.3.3. Aktywnie w domu .....	151
<b>9.4. Świadczenia rodzinne</b> .....	<b>152</b>
9.4.1. Zasiłek rodzinny. Dodatki do zasiłku rodzinnego .....	152
9.4.2. Świadczenia związane z urodzeniem dziecka .....	154
9.4.3. Dodatkowe świadczenia na rzecz rodziny .....	156
9.4.4. Świadczenia opiekuńcze .....	156
9.4.5. Świadczenie wspierające .....	157
<b>9.5. Świadczenia z funduszu alimentacyjnego</b> .....	<b>158</b>
<b>9.6. Zasiłek dla opiekuna</b> .....	<b>159</b>
<b>10. Świadczenia z tytułu bezrobocia</b> .....	<b>160</b>
<b>10.1. Zasiłek dla bezrobotnych</b> .....	<b>162</b>
10.1.1. Uprawnieni do zasiłku dla bezrobotnych .....	162
10.1.2. Warunki przyznania prawa do zasiłku dla bezrobotnych .....	162
10.1.3. Wysokość zasiłku dla bezrobotnych .....	163
10.1.4. Okres pobierania zasiłku .....	163
<b>11. Pomoc społeczna</b> .....	<b>166</b>
<b>11.1. Zakres i kryteria przyznawania pomocy społecznej</b> .....	<b>167</b>
<b>11.2. Świadczenia pieniężne z pomocy społecznej</b> .....	<b>168</b>
11.2.1. Zasiłek stały .....	170
11.2.2. Zasiłek okresowy .....	171
11.2.3. Zasiłek celowy .....	171
11.2.4. Pomoc na ekonomiczne usamodzielnienie .....	172
11.2.5. Pomoc pieniężna na usamodzielnienie lub kontynuowanie nauki .....	173
<b>11.3. Inne formy pomocy społecznej</b> .....	<b>174</b>
11.3.1. Praca socjalna .....	174
11.3.2. Poradnictwo specjalistyczne .....	175
11.3.3. Interwencja kryzysowa .....	175
11.3.4. Pomoc w postaci schronienia, posiłku, odzieży .....	175
11.3.5. Sprawienie pogrzebu .....	176
11.3.6. Usługi opiekuńcze .....	176
11.3.7. Ośrodki wsparcia i domy pomocy społecznej .....	177

# Wstęp

---

Oddajemy w Państwa ręce kolejną edycję opracowania *Zabezpieczenie społeczne w Polsce*.

W informatorze zostały zaprezentowane organizacja i ramy prawne polskiego systemu zabezpieczenia społecznego oraz rola i zadania Zakładu Ubezpieczeń Społecznych (ZUS), największej w Polsce instytucji publicznej działającej na rzecz tego systemu.

W szczególności przedstawiamy realizowane przez ZUS świadczenia z ubezpieczenia społecznego, tzn. świadczenia emerytalne i rentowe oraz świadczenia z tytułu choroby i macierzyństwa. Informujemy również o wypłacanych przez Zakład świadczeniach na rzecz rodziny (świadczenie wychowawcze 800+, świadczenie dobry start, świadczenia z programu Aktywny Rodzic: aktywni rodzice w pracy, aktywnie w żłobku, aktywnie w domu), które mają charakter pozaubezpieczeniowy.

W opracowaniu omówiliśmy także podstawowe zasady funkcjonowania tych obszarów zabezpieczenia społecznego, którymi ZUS nie administruje, tzn.:

- świadczenia rodzinne,
- świadczenia z tytułu bezrobocia,
- świadczenia z pomocy społecznej,
- świadczenia z ubezpieczenia społecznego rolników,
- świadczenia z systemu ubezpieczenia zdrowotnego.

Prezentujemy również system zaopatrzenia emerytalnego służb mundurowych, funkcjonariuszy oraz prokuratorów i sędziów.

Pragniemy w ten sposób pokazać naszym Czytelnikom w kraju i za granicą pełny obraz systemu zabezpieczenia społecznego w Polsce.

Informator ukazuje się w języku polskim i języku angielskim.

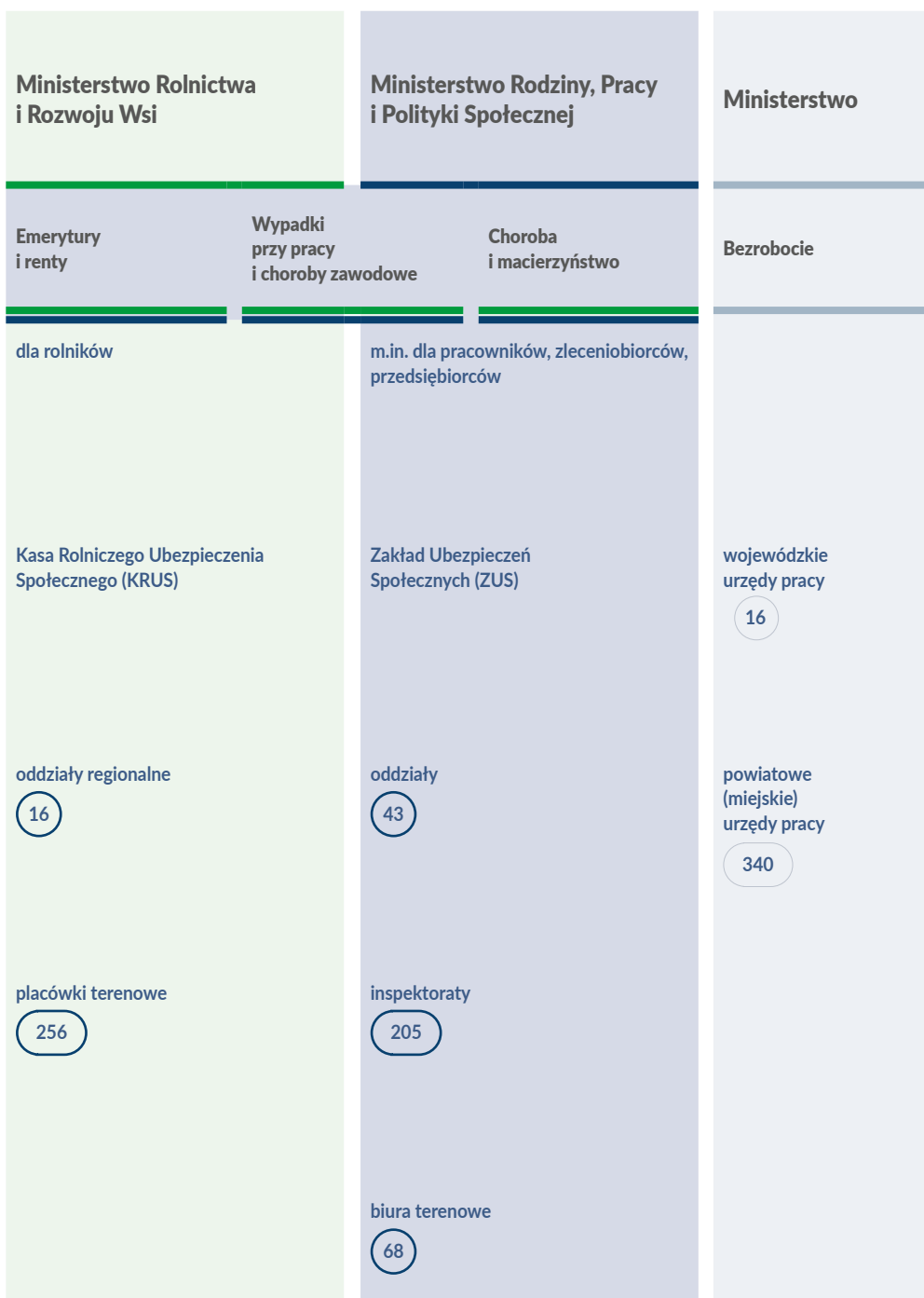
Publikacja ma charakter popularyzatorski i nie jest źródłem prawa ani nie może być podstawą żadnych roszczeń. Informacje o poszczególnych świadczeniach oraz dane statystyczne prezentowane są – jeśli nie zaznaczono inaczej – według stanu prawnego na 1 stycznia 2024 roku.

Szczegółowe informacje o ZUS i o polskim systemie ubezpieczeń społecznych są dostępne na naszej stronie internetowej – [www.zus.pl](http://www.zus.pl).



# 1. Organizacja polskiego systemu zabezpieczenia społecznego

## 1.1. Schemat organizacyjny



Rodziny, Pracy i Polityki Społecznej		Ministerstwo Zdrowia	Ministerstwo Spraw Wewnętrznych i Administracji
Świadczenia na rzecz rodziny	Pomoc społeczna	Ochrona zdrowia	Emerytury i renty funkcjonariuszy służb mundurowych
Zakład Ubezpieczeń Społecznych (ZUS)			
wydziały polityki społecznej urzędów wojewódzkich 16	wydziały polityki społecznej urzędów wojewódzkich 16	Narodowy Fundusz Zdrowia (NFZ)	Ministerstwo Obrony Narodowej Emerytury żołnierzy zawodowych
urzędy marszałkowskie lub regionalne ośrodki polityki społecznej 16	regionalne ośrodki polityki społecznej 16	oddziały wojewódzkie NFZ 16	Ministerstwo Sprawiedliwości Uposażenie sędziów w stanie spoczynku
organy właściwe (urzędy gmin, urzędy miast, ośrodki pomocy społecznej, inne jednostki organizacyjne samorządu terytorialnego) 2497	powiatowe centra pomocy rodzinie 380	delegatury oddziałów wojewódzkich 35	Prokurator Generalny system zaopatrzenia społecznego prokuratorów
	ośrodki pomocy społecznej 2495		

## 1.2. Działy administracji rządowej

Ustawa z dnia 4 września 1997 r. o działach administracji rządowej (Dz.U. z 2022 r. poz. 2512 oraz z 2023 r. poz. 2029) określa zadania i kompetencje właściwych ministrów, m.in. w różnych sferach związanych z zabezpieczeniem społecznym.

Zgodnie z ustawą (art. 31 ust. 1) dział **zabezpieczenie społeczne** podlega ministrowi właściwemu do spraw zabezpieczenia społecznego i obejmuje sprawy:

- ubezpieczeń społecznych i zaopatrzenia społecznego,
- funduszy emerytalnych,
- pomocy społecznej oraz świadczeń dla osób i gospodarstw domowych w trudnej sytuacji materialnej i społecznej,
- przeciwdziałania patologiom,
- rządowych programów w zakresie pomocy społecznej, w szczególności dla osób i gospodarstw domowych w trudnej sytuacji materialnej i społecznej, a także dla grup zagrożonych wykluczeniem społecznym,
- świadczeń socjalnych, zatrudnienia, rehabilitacji społecznej i zawodowej osób z niepełnosprawnością,
- ekonomii społecznej, przedsiębiorczości społecznej, w tym spółdzielczości socjalnej,
- kombatantów i osób represjonowanych,
- koordynacji systemów zabezpieczenia społecznego, z wyjątkiem rzeczowych świadczeń leczniczych.

W opracowaniu *Zabezpieczenie społeczne w Polsce* najwięcej miejsca poświęcamy **ubezpieczeniom społecznym i świadczeniom wypłacanym przez Zakład Ubezpieczeń Społecznych**.

W rozdziale o pomocy społecznej opisujemy **świadczenia pieniężne i inne formy pomocy społecznej**.

Dział **rozwój wsi** podlega ministrowi właściwemu do spraw rozwoju wsi. W zakres tego działu wchodzi m.in. ubezpieczenia społeczne rolników. W tym obszarze minister właściwy do spraw rozwoju wsi współpracuje z ministrem właściwym do spraw zabezpieczenia społecznego. W naszym opracowaniu przybliżamy zasady funkcjonowania **systemu ubezpieczeń społecznych rolników**.

Dział **zdrowie** obejmuje m.in. sprawy opieki medycznej i zdrowia publicznego, w tym organizacji opieki zdrowotnej, nadzoru nad produktami leczniczymi i wyrobami medycznymi, lecznictwa uzdrowiskowego oraz koordynacji systemów zabezpieczenia społecznego w zakresie rzeczowych świadczeń leczniczych. Dział ten podlega ministrowi właściwemu

do spraw zdrowia. Prezentujemy niektóre z tych kwestii w rozdziale o **powszechnym ubezpieczeniu zdrowotnym**.

Dział **rodzina** obejmuje m.in. sprawy ochrony i wspierania rodzin w trudnej sytuacji materialnej i społecznej, szczególnie rodzin z dziećmi. Podlega on ministrowi właściwemu do spraw rodziny. W rozdziale o **wsparciu materialnym dla rodzin** przybliżamy m.in. świadczenia rodzinne.

Problemy zatrudnienia i przeciwdziałania bezrobociu mieszczą się w dziale **praca**, kierowanym przez ministra właściwego do spraw pracy. W naszym opracowaniu opisujemy **świadczenia z tytułu bezrobocia**.

W rozdziale o pozostałych systemach zabezpieczenia emerytalnego wyjaśniamy zasady funkcjonowania zaopatrzenia emerytalnego żołnierzy zawodowych, funkcjonariuszy służb mundurowych, sędziów i prokuratorów.

Minister właściwy do spraw wewnętrznych nadzoruje **system zaopatrzenia emerytalnego funkcjonariuszy** Policji, Agencji Bezpieczeństwa Wewnętrznego, Agencji Wywiadu, Urzędu Ochrony Państwa, Centralnego Biura Antykorupcyjnego, Straży Granicznej, Straży Marszałkowskiej, Biura Ochrony Rządu, Służby Ochrony Państwa, Państwowej Straży Pożarnej, Służby Celnej i Służby Celno-Skarbowej.

Organem emerytalnym właściwym dla zwolnionych ze służby funkcjonariuszy Służby Kontrwywiadu Wojskowego jest Dyrektor Wojskowego Biura Emerytalnego w Warszawie podległy Ministrowi Obrony Narodowej, natomiast w przypadku zwolnionych ze służby funkcjonariuszy Służby Więziennej – Dyrektor Biura Emerytalnego Służby Więziennej podległy Ministrowi Sprawiedliwości.

**System zaopatrzenia emerytalnego żołnierzy zawodowych** podlega ministrowi właściwemu do spraw obrony narodowej.

**System zaopatrzenia społecznego sędziów** podlega ministrowi właściwemu do spraw sprawiedliwości, a **system zaopatrzenia społecznego prokuratorów** – prokuratorowi generalnemu.

## 2. Ramy prawne polskiego systemu zabezpieczenia społecznego

## 2.1. Ustawodawstwo krajowe

---

Na system zabezpieczenia społecznego w Polsce składają się: system ubezpieczenia i zaopatrzenia społecznego, system ubezpieczenia zdrowotnego, świadczenia z tytułu bezrobocia oraz świadczenia rodzinne, w tym wsparcie dla rodzin z dziećmi niemające charakteru ubezpieczeniowego.

Zadania z zakresu zabezpieczenia społecznego realizują liczne podmioty, do których należą m.in.:

- **Zakład Ubezpieczeń Społecznych (ZUS)** – wypłaca świadczenia pieniężne oraz realizuje świadczenia rzeczowe w ramach prewencji rentowej z ubezpieczenia społecznego,
- **Kasa Rolniczego Ubezpieczenia Społecznego (KRUS)** – wypłaca świadczenia pieniężne oraz realizuje świadczenia rzeczowe w ramach prewencji rentowej z ubezpieczenia społecznego rolników,
- **Ministerstwo Rodziny, Pracy i Polityki Społecznej (MRPiPS)** – realizuje świadczenia na rzecz rodziny i socjalne (z pomocy społecznej),
- **Narodowy Fundusz Zdrowia (NFZ)** – finansuje świadczenia opieki zdrowotnej z ubezpieczenia zdrowotnego,
- **Dyrektor Wojskowego Biura Emerytalnego w Warszawie** – organ właściwy w odniesieniu do funkcjonariuszy zwolnionych ze Służby Kontrwywiadu Wojskowego i Służby Wywiadu Wojskowego,
- **Dyrektor Biura Emerytalnego Służby Więziennej** – organ właściwy w odniesieniu do funkcjonariuszy zwolnionych ze Służby Więziennej,
- **Dyrektor Zakładu Emerytalno-Rentowego Ministerstwa Spraw Wewnętrznych i Administracji** – organ właściwy w odniesieniu do funkcjonariuszy zwolnionych z pozostałych służb mundurowych.

Obowiązek ubezpieczenia na wypadek określonych ryzyk socjalnych oraz gwarancje świadczeń w przypadku zaistnienia danego ryzyka zapisane są w wielu dokumentach prawnych. Taki zapis pojawia się już w akcie prawnym najwyższego rzędu, czyli w Konstytucji RP.

Szczegółowe regulacje dotyczące poszczególnych obszarów zabezpieczenia społecznego określają odrębne ustawy, z których najważniejsze to:

- ustawa z dnia 13 października 1998 r. o systemie ubezpieczeń społecznych (Dz.U. z 2024 r. poz. 497) – tzw. ustawa systemowa,
- ustawa z dnia 17 grudnia 1998 r. o emeryturach i rentach z Funduszu Ubezpieczeń Społecznych (Dz.U. z 2023 r. poz. 1251, 1429 i 1672 oraz z 2024 r. poz. 834) – tzw. ustawa emerytalna,

- ustawa z dnia 20 kwietnia 2004 r. o indywidualnych kontach emerytalnych oraz indywidualnych kontach zabezpieczenia emerytalnego (Dz.U. z 2024 r. poz. 707) – tzw. ustawa o IKE i IKZE,
- ustawa z dnia 20 kwietnia 2004 r. o pracowniczych programach emerytalnych (Dz.U. z 2024 r. poz. 556) – tzw. ustawa o PPE,
- ustawa z dnia 4 października 2018 r. o pracowniczych planach kapitałowych (Dz.U. z 2024 r. poz. 427) – tzw. ustawa o PPK,
- ustawa z dnia 21 listopada 2008 r. o emeryturach kapitałowych (Dz.U. z 2018 r. poz. 926),
- ustawa z dnia 28 sierpnia 1997 r. o organizacji i funkcjonowaniu funduszy emerytalnych (Dz.U. z 2023 r. poz. 930, 1672 i 1941),
- ustawa z dnia 19 grudnia 2008 r. o emeryturach pomostowych (Dz.U. z 2023 r. poz. 164 i 1667),
- ustawa z dnia 25 czerwca 1999 r. o świadczeniach pieniężnych z ubezpieczenia społecznego w razie choroby i macierzyństwa (Dz.U. z 2023 r. poz. 2780) – tzw. ustawa zasiłkowa,
- ustawa z dnia 30 października 2002 r. o ubezpieczeniu społecznym z tytułu wypadków przy pracy i chorób zawodowych (Dz.U. z 2022 r. poz. 2189) – tzw. ustawa wypadkowa,
- ustawa z dnia 27 czerwca 2003 r. o rencie socjalnej (Dz.U. z 2023 r. poz. 2194),
- ustawa z dnia 30 kwietnia 2004 r. o świadczeniach przedemerytalnych (Dz.U. z 2023 r. poz. 1999),
- ustawa z dnia 31 stycznia 2019 r. o rodzicielskim świadczeniu uzupełniającym (Dz.U. z 2022 r. poz. 1051),
- ustawa z dnia 31 lipca 2019 r. o świadczeniu uzupełniającym dla osób niezdolnych do samodzielnej egzystencji (Dz.U. z 2024 r. poz. 256),
- ustawa z dnia 23 stycznia 2008 r. o przenoszeniu praw emerytalnych urzędników Wspólnot Europejskich (Dz.U. z 2008 r. nr 47, poz. 274 oraz z 2011 r. nr 75, poz. 398 i nr 171, poz. 1016).

**Świadczenia lecznicze** realizowane są na podstawie:

- ustawy z dnia 27 sierpnia 2004 r. o świadczeniach opieki zdrowotnej finansowanych ze środków publicznych (Dz.U. z 2024 r. poz. 146) – tzw. ustawa zdrowotna.

**Świadczenia na wypadek bezrobocia** realizowane są na podstawie:

- ustawy z dnia 20 kwietnia 2004 r. o promocji zatrudnienia i instytucjach rynku pracy (Dz.U. z 2024 r. poz. 475 i 742).

**Świadczenia z ubezpieczenia społecznego rolników** realizowane są na podstawie:

- ustawy z dnia 20 grudnia 1990 r. o ubezpieczeniu społecznym rolników (Dz.U. z 2024 r. poz. 90 z późn. zm.) – tzw. ustawa rolnicza.

**Świadczenia z pomocy społecznej** realizowane są na podstawie:

- ustawy z dnia 12 marca 2004 r. o pomocy społecznej (Dz.U. z 2023 r. poz. 901, 1693, 1938 i 2760 oraz z 2024 r. poz. 743).



### Świadczenia na rzecz rodziny:

- **świadczenie wychowawcze 800+** realizowane jest na podstawie:
  - ustawy z dnia 11 lutego 2016 r. o pomocy państwa w wychowywaniu dzieci (Dz.U. z 2024 r. poz. 421),
- **Świadczenia z programu Aktywny Rodzic** realizowane są na podstawie:
  - ustawy z dnia 15 maja 2024 r. o wspieraniu rodziców w aktywności zawodowej oraz w wychowaniu dziecka (Dz. U. z 2024 r. poz. 858).

### Świadczenie z programu Dobry Start realizowane jest na podstawie:

- rozporządzenia Rady Ministrów z dnia 15 czerwca 2021 r. w sprawie szczegółowych warunków realizacji rządowego programu „Dobry start” (Dz.U. z 2021 r. poz. 1092).

### Świadczenia rodzinne realizowane są na podstawie:

- ustawy z dnia 28 listopada 2003 r. o świadczeniach rodzinnych (Dz.U. z 2024 r. poz. 323).

### Zasiłek dla opiekuna realizowany jest na podstawie:

- ustawy z dnia 4 kwietnia 2014 r. o ustaleniu i wypłacie zasiłków dla opiekunów (Dz.U. z 2024 r. poz. 246).

### Świadczenia z funduszu alimentacyjnego realizowane są na podstawie:

- ustawy z dnia 7 września 2007 r. o pomocy osobom uprawnionym do alimentów (Dz.U. z 2023 r. poz. 1993).

### Rehabilitacja zawodowa i społeczna oraz zatrudnianie osób z niepełnosprawnością realizowane są na podstawie:

- ustawy z dnia 27 sierpnia 1997 r. o rehabilitacji zawodowej i społecznej oraz o zatrudnianiu osób niepełnosprawnych (Dz.U. z 2024 r. poz. 44).

### Świadczenia z wojskowego systemu zaopatrzenia emerytalnego realizowane są na podstawie:

- ustawy z dnia 10 grudnia 1993 r. o zaopatrzeniu emerytalnym żołnierzy zawodowych oraz ich rodzin (Dz.U. z 2024 r. poz. 242).

### Świadczenia z systemu zaopatrzenia emerytalnego funkcjonariuszy realizowane są na podstawie:

- ustawy z dnia 18 lutego 1994 r. o zaopatrzeniu emerytalnym funkcjonariuszy Policji, Agencji Bezpieczeństwa Wewnętrznego, Agencji Wywiadu, Służby Kontrwywiadu Wojskowego, Służby Wywiadu Wojskowego, Centralnego Biura Antykorupcyjnego, Straży Granicznej, Straży Marszałkowskiej, Służby Ochrony Państwa, Państwowej Straży Pożarnej, Służby Celno-Skarbowej i Służby Więziennej oraz ich rodzin (Dz.U. z 2023 r. poz. 1280, 1429 i 1834) – tzw. ustawy zaopatrzeniowej.

### Świadczenia z systemu zaopatrzenia społecznego sędziów, w szczególności zasady, na jakich sędziowie przechodzą (są przenoszeni) w stan spoczynku, opisują:

- ustawa z dnia 27 lipca 2001 r. – Prawo o ustroju sądów powszechnych (Dz.U. z 2024 r. poz. 334),

- rozporządzenie Ministra Sprawiedliwości z dnia 21 czerwca 2018 r. w sprawie uposażeń sędziów w stanie spoczynku i uposażeń rodzinnych członków rodzin sędziów i sędziów w stanie spoczynku oraz terminów przekazania do Zakładu Ubezpieczeń Społecznych składek na ubezpieczenie społeczne (Dz.U. z 2018 r. poz. 1258).

**Świadczenia z systemu zaopatrzenia społecznego prokuratorów**, w szczególności zasady, na jakich prokuratorzy przechodzą (są przenoszeni) w stan spoczynku, opisują:

- ustawa z dnia 28 stycznia 2016 r. – Prawo o prokuraturze (Dz.U. z 2024 r. poz. 390),
- ustawa z dnia 27 lipca 2001 r. – Prawo o ustroju sądów powszechnych (Dz.U. z 2024 r. poz. 334).

**Świadczenia ratownicze** realizowane są na podstawie:

- ustawy z dnia 17 grudnia 2021 r. o ochotniczych strażach pożarnych (Dz.U. z 2023 r. poz. 194, z późn. zm.),
- ustawy z dnia 18 sierpnia 2011 r. o bezpieczeństwie i ratownictwie w górach i na zorganizowanych terenach narciarskich (Dz.U. z 2023 r. poz. 1154, z późn. zm.),
- ustawy z 8 lutego 2023 r. o świadczeniu pieniężnym przysługującym członkom rodziny funkcjonariuszy lub żołnierzy zawodowych, których śmierć nastąpiła w związku ze służbą albo podjęciem poza służbą czynności ratowania życia lub zdrowia ludzkiego albo mienia (Dz.U. z 2023 r. poz. 658).

## 2.2. Akty prawa międzynarodowego wiążące Polskę

Artykuł 87 ust. 1 Konstytucji Rzeczypospolitej Polskiej wymienia jako źródło powszechnie obowiązującego prawa m.in. ratyfikowane umowy międzynarodowe. Umowy takie stanowią część krajowego porządku prawnego i w przypadku ewentualnej kolizji z ustawami krajowymi mają pierwszeństwo stosowania, jeżeli zostały ratyfikowane za zgodą wyrażoną w ustawie (art. 91 ust. 1 i 2 Konstytucji RP).

## 2.2.1. Akty prawa międzynarodowego wiążące państwa Unii Europejskiej

Od 1 maja 2004 r., z chwilą przystąpienia Polski do Unii Europejskiej, normą prawa krajowego stały się unijne akty prawne, przede wszystkim traktaty, rozporządzenia i dyrektywy. Zgodnie z art. 91 ust. 3 Konstytucji RP mają one pierwszeństwo stosowania w sytuacji, gdyby okazało się, że polskie przepisy regulują daną kwestię odmiennie niż przepisy unijne.

Przepisy zawarte w traktatach i rozporządzeniach unijnych stają się automatycznie częścią porządku prawnego państw członkowskich, także Polski. Rozporządzenia obowiązują wprost, bez konieczności ich ratyfikacji. Dyrektywy natomiast powinny być wprowadzane do krajowego porządku prawnego w okresie od roku do 3 lat.

Obywatele krajów członkowskich **Unii Europejskiej (UE)** i **Europejskiego Stowarzyszenia Wolnego Handlu (EFTA)** mogą swobodnie przemieszczać się w ramach tych wspólnot i podejmować zatrudnienie w ich państwach członkowskich. Jeśli osoba mieszkała i pracowała w kilku państwach UE lub EFTA, podlegała kilku różnym krajowym systemom zabezpieczenia społecznego.

Kwestię podlegania kilku różnym systemom zabezpieczenia w krajach członkowskich UE lub EFTA reguluje **koordynacja zabezpieczenia społecznego**, która opiera się na następujących zasadach:

- równego traktowania,
- swobodnego przepływu osób,
- jedności stosowanego ustawodawstwa,
- zachowania praw nabytych,
- sumowania okresów ubezpieczenia.

**Zasada równego traktowania** gwarantuje obywatelom krajów członkowskich UE lub EFTA pracującym w innych krajach członkowskich tych wspólnot takie same prawa do świadczeń, jakie przysługują obywatelom danego kraju; nakłada na nich także te same obowiązki, jakim podlegają obywatele kraju, w którym pracownicy ci świadczą pracę. Zasada ta wyklucza jakąkolwiek dyskryminację w przyznawaniu prawa do świadczeń ze względu na obywatelstwo.

**Zasada swobodnego przepływu osób** umożliwia obywatelom krajów członkowskich UE lub EFTA swobodne przemieszczanie się w granicach tych wspólnot w celu podejmowania pracy lub prowadzenia działalności gospodarczej. Osoba taka podlega ubezpieczeniu społecznemu w kraju zatrudnienia lub prowadzenia działalności gospodarczej; przysługują jej również takie same prawa do świadczeń z ubezpieczenia społecznego, z jakich korzystają obywatele danego kraju.

**Zasada jedności stosowanego ustawodawstwa** oznacza, że osoba, która podejmuje zatrudnienie lub prowadzi działalność gospodarczą w innym kraju członkowskim UE lub EFTA, podlega ubezpieczeniom społecznym tylko jednego państwa – tego, w którym świadczy pracę.

**Zasada zachowania praw nabytych** gwarantuje zachowanie praw do świadczeń z ubezpieczenia społecznego w sytuacji zmiany miejsca zamieszkania na inny kraj członkowski UE lub EFTA.

**Zasada sumowania okresów ubezpieczenia** umożliwia uwzględnianie okresów ubezpieczenia uzyskanych w innym kraju członkowskim UE lub EFTA przy ustalaniu prawa do świadczeń z zabezpieczenia społecznego. Zasada ta ma zastosowanie w sytuacjach, gdy osoba ubezpieczona nie dysponuje wystarczająco długim okresem ubezpieczenia lub mieszkania w jednym kraju.

Kwestie podlegania zabezpieczeniu społecznemu w poszczególnych państwach i praw do świadczeń z różnych systemów szczegółowo regulują akty prawne Unii Europejskiej.

**Akty prawne Unii Europejskiej normują koordynację następujących świadczeń z zabezpieczenia społecznego:**

- emerytalnych i przedemerytalnych,
- rentowych,
- chorobowych i macierzyńskich,
- rodzinnych,
- zdrowotnych,
- z tytułu bezrobocia,
- na wypadek śmierci.

**Podstawowymi aktami prawnymi UE w sferze zabezpieczenia społecznego** są traktaty Unii Europejskiej oraz następujące dokumenty wydane na ich podstawie:

- rozporządzenie Parlamentu Europejskiego i Rady (WE) nr 883/2004 z dnia 29 kwietnia 2004 r. w sprawie koordynacji systemów zabezpieczenia społecznego,
- rozporządzenie Parlamentu Europejskiego i Rady (WE) nr 987/2009 z dnia 16 września 2009 r. dotyczące wykonywania rozporządzenia (WE) nr 883/2004 w sprawie koordynacji systemów zabezpieczenia społecznego,
- rozporządzenie Parlamentu Europejskiego i Rady (UE) nr 1231/2010 z dnia 24 listopada 2010 r. rozszerzające rozporządzenie (WE) nr 883/2004 i rozporządzenie (WE) nr 987/2009 na obywateli państw trzecich, którzy nie są jeszcze objęci tymi rozporządzeniami jedynie ze względu na swoje obywatelstwo,
- dyrektywa Rady (EWG) nr 7/79 z dnia 19 grudnia 1978 r. w sprawie stopniowego wprowadzania w życie zasady równego traktowania kobiet i mężczyzn w dziedzinie zabezpieczenia społecznego,
- dyrektywa Parlamentu Europejskiego i Rady (UE) nr 24/2011 z dnia 9 marca 2011 r. w sprawie stosowania praw pacjentów w transgranicznej opiece zdrowotnej.

Ponadto nadal pozostają w mocy następujące przepisy:

- rozporządzenie Rady (EWG) nr 1408/71 z dnia 14 czerwca 1971 r. w sprawie stosowania systemów zabezpieczenia społecznego do pracowników najemnych, osób prowadzących działalność na własny rachunek oraz do członków ich rodzin przemieszczających się we Wspólnocie,
- rozporządzenie Rady (EWG) nr 574/72 z dnia 21 marca 1972 r. w sprawie wykonywania rozporządzenia (EWG) nr 1408/71 w sprawie stosowania systemów zabezpieczenia

społecznego do pracowników najemnych, osób prowadzących działalność na własny rachunek oraz do członków ich rodzin przemieszczających się we Wspólnocie.

Pozwalają one:

- realizować rozporządzenie Rady (WE) nr 859/2003 z dnia 14 maja 2003 r. rozszerzające przepisy rozporządzenia nr 1408/71 i rozporządzenia nr 574/72 na obywateli państw trzecich, którzy nie są jeszcze objęci tymi przepisami wyłącznie ze względu na ich obywatelstwo – postanowienia tego rozporządzenia mają zastosowanie wyłącznie do obywateli państw trzecich, którzy mieszkają legalnie w Wielkiej Brytanii lub byli objęci ubezpieczeniem społecznym w Wielkiej Brytanii i mieszkają w innym państwie członkowskim,
- ustalać właściwe ustawodawstwo za okres przypadający przed dniem wejścia w życie rozporządzeń (WE) nr 883/2004 i nr 987/2009, czyli przed 1 maja 2010 r.

Ponadto w związku z wystąpieniem Zjednoczonego Królestwa Wielkiej Brytanii i Irlandii Północnej z Unii Europejskiej w stosunkach między państwami członkowskimi Unii Europejskiej (w tym Polską) a Zjednoczonym Królestwem Wielkiej Brytanii i Irlandii Północnej mają zastosowanie:

- umowa o wystąpieniu Zjednoczonego Królestwa Wielkiej Brytanii i Irlandii Północnej z Unii Europejskiej i Europejskiej Wspólnoty Energii Atomowej (umowa weszła w życie 1 lutego 2020 r.),
- umowa o handlu i współpracy między Unią Europejską i Europejską Wspólnotą Energii Atomowej, z jednej strony, a Zjednoczonym Królestwem Wielkiej Brytanii i Irlandii Północnej, z drugiej strony (umowa jest stosowana od 1 stycznia 2021 r.).

Z chwilą przystąpienia Polski do Unii Europejskiej rozporządzenia unijne z zakresu koordynacji systemów zabezpieczenia społecznego zastąpiły dwustronne umowy międzynarodowe o zabezpieczeniu społecznym, które dotychczas łączyły Polskę z państwami członkowskimi. Nadal jednak obowiązują pewne szczególne, korzystne dla polskich obywateli, regulacje umów między Polską a Austrią oraz między Polską a Niemcami:

- art. 33 ust. 3 umowy między Rzeczpospolitą Polską a Republiką Austrii o zabezpieczeniu społecznym, sporządzonej w Warszawie dnia 7 września 1998 r. (zaliczanie okresów ubezpieczenia zakończonych przed 27 listopada 1961 r.); stosowanie tego postanowienia ogranicza się do osób objętych tą umową,
- umowa między Polską Rzeczpospolitą Ludową a Republiką Federalną Niemiec o zaopatrzeniu emerytalnym i wypadkowym, podpisana w Warszawie dnia 9 października 1975 r., zgodnie z warunkami i zakresem określonymi w art. 27 ust. 2–4 umowy między Rzeczpospolitą Polską a Republiką Federalną Niemiec o zabezpieczeniu społecznym, sporządzonej w Warszawie dnia 8 grudnia 1990 r. (zachowanie na podstawie umowy z 1975 r. statusu prawnego osób, które mieszkały w Niemczech lub w Polsce przed 1 stycznia 1991 r. i nadal tam mieszkają),
- art. 27 ust. 5 i art. 28 ust. 2 umowy między Rzeczpospolitą Polską a Republiką Federalną Niemiec o zabezpieczeniu społecznym, sporządzonej w Warszawie dnia 8 grudnia 1990 r. (zachowanie uprawnień do emerytur lub rent wypłacanych na podstawie umowy z 1957 r., którą strona polska zawarła z byłą Niemiecką Republiką Demokratyczną; zaliczanie zakończonych okresów ubezpieczenia polskich pracow-

ników na podstawie umowy z 1988 r., którą strona polska zawarła z byłą Niemiecką Republiką Demokratyczną),

- umowa między Rzeczpospolitą Polską a Republiką Federalną Niemiec o eksporcie szczególnych świadczeń dla osób uprawnionych, które zamieszkują na terytorium Rzeczypospolitej Polskiej, podpisana w Warszawie dnia 5 grudnia 2014 r.; dotyczy osób prześladowanych przez reżim narodowosocjalistyczny oraz członków rodzin tych osób, które ze względu na miejsce zamieszkania na terytorium Rzeczypospolitej Polskiej nie otrzymały świadczeń z tytułów okresów zatrudnienia w getcie na podstawie niemieckich przepisów emerytalno-rentowych (umowa weszła w życie 1 czerwca 2015 r.).

## 2.2.2. Akty prawa międzynarodowego wiążące państwa spoza Unii Europejskiej

Polskę z państwami spoza Unii Europejskiej łączą następujące dwustronne umowy o zabezpieczeniu społecznym:

- umowa o ubezpieczeniu społecznym między Rządem Polskiej Rzeczypospolitej Ludowej a Rządem Federacyjnej Ludowej Republiki Jugostawii z dnia 16 stycznia 1958 r. (umowa obowiązuje w odniesieniu do Bośni i Hercegowiny, Czarnogóry i Serbii),
- umowa między Rzeczpospolitą Polską a Republiką Macedonii o zabezpieczeniu społecznym, podpisana w Warszawie dnia 6 kwietnia 2006 r., oraz porozumienie administracyjne w sprawie stosowania tej umowy, podpisane dnia 27 czerwca 2007 r. (umowa obowiązuje od 1 lipca 2007 r.),
- umowa o zabezpieczeniu społecznym między Rzeczpospolitą Polską a Stanami Zjednoczonymi Ameryki, podpisana w Warszawie dnia 2 kwietnia 2008 r., oraz porozumienie administracyjne w sprawie stosowania tej umowy, podpisane w tym samym dniu (umowa obowiązuje od 1 marca 2009 r.),
- umowa o zabezpieczeniu społecznym między Rzeczpospolitą Polską a Kanadą, podpisana w Warszawie dnia 2 kwietnia 2008 r., oraz porozumienie administracyjne w sprawie stosowania tej umowy, podpisane w tym samym dniu (umowa obowiązuje od 1 października 2009 r.),
- umowa o zabezpieczeniu społecznym między Rzeczpospolitą Polską a Republiką Korei [Koreą Południową], podpisana w Warszawie dnia 25 lutego 2009 r., oraz porozumienie administracyjne w sprawie stosowania tej umowy, podpisane w tym samym dniu (umowa obowiązuje od 1 marca 2010 r.),
- umowa między Rzeczpospolitą Polską a Australią o zabezpieczeniu społecznym, podpisana w Warszawie dnia 7 października 2009 r., oraz porozumienie administracyjne w sprawie stosowania tej umowy, podpisane w tym samym dniu (umowa obowiązuje od 1 października 2010 r.),
- umowa między Rzeczpospolitą Polską a Ukrainą o zabezpieczeniu społecznym, sporządzona w Kijowie dnia 18 maja 2012 r., oraz porozumienie administracyjne w sprawie stosowania tej umowy, podpisane w tym samym dniu (umowa obowiązuje od 1 stycznia 2014 r.),

- umowa między Rzeczpospolitą Polską a Republiką Mołdawii o ubezpieczeniu społecznym, podpisana w Warszawie dnia 9 września 2013 r., oraz porozumienie administracyjne w sprawie stosowania tej umowy, podpisane w tym samym dniu (umowa obowiązuje od 1 grudnia 2014 r.),
- porozumienie o zabezpieczeniu społecznym między Rządem Rzeczypospolitej Polskiej a Rządem Quebecu [prowincji Kanady], podpisane w Quebecu dnia 3 czerwca 2015 r., oraz porozumienie administracyjne w sprawie stosowania tego porozumienia, podpisane w tym samym dniu (porozumienie obowiązuje od 1 września 2018 r.),
- umowa między Rzeczpospolitą Polską a Mongolią o zabezpieczeniu społecznym, podpisana w Warszawie dnia 24 stycznia 2018 r., oraz porozumienie administracyjne w sprawie stosowania tej umowy, podpisane w tym samym dniu (umowa weszła w życie 1 lipca 2019 r.),
- umowa między Rzeczpospolitą Polską a Państwem Izrael o zabezpieczeniu społecznym, podpisana w Jerozolimie dnia 22 listopada 2016 r., oraz porozumienie administracyjne w sprawie stosowania tej umowy, podpisane w tym samym dniu (umowa weszła w życie 1 maja 2021 r.),
- umowa między Rzeczpospolitą Polską a Republiką Turcji o zabezpieczeniu społecznym, podpisana w Warszawie dnia 17 października 2017 r., oraz porozumienie administracyjne w sprawie stosowania tej umowy, podpisane w tym samym dniu (umowa weszła w życie 1 czerwca 2021 r.),
- umowa między Rzeczpospolitą Polską a Republiką Białorusi o zabezpieczeniu społecznym, podpisana w Warszawie w dniu 13 lutego 2019 r., oraz porozumienie administracyjne w sprawie stosowania tej umowy, podpisane w dniu 2 czerwca 2020 r. (umowa weszła w życie 1 kwietnia 2022 r.).

Polska jest ponadto związana zaleceniami Międzynarodowej Organizacji Pracy, zapisami Europejskiej Karty Społecznej i międzynarodowymi konwencjami. Jedną z najważniejszych jest Konwencja Organizacji Narodów Zjednoczonych o prawach osób niepełnosprawnych, która została ratyfikowana przez Polskę 6 września 2012 r., a weszła w życie 25 października 2012 r.

# 3. Zakład Ubezpieczeń Społecznych – informacje ogólne



Zakład Ubezpieczeń Społecznych powstał w 1934 r. na podstawie rozporządzenia Prezydenta Rzeczypospolitej Polskiej z dnia 24 października 1934 r. o zmianie ustawy z dnia 28 marca 1933 r. o ubezpieczeniu społecznym. Połączono wtedy 5 instytucji ubezpieczeniowych (Izbę Ubezpieczeń Społecznych, Zakład Ubezpieczenia na Wypadek Choroby, Zakład Ubezpieczenia od Wypadków, Zakład Ubezpieczeń Pracowników Umysłowych, Zakład Ubezpieczenia Emerytalnego Robotników).

Zakład Ubezpieczeń Społecznych jest państwową jednostką organizacyjną, która posiada osobowość prawną. Jego zadania są określone w ustawie z dnia 13 października 1998 r. o systemie ubezpieczeń społecznych. ZUS realizuje także wiele innych zadań powierzonych mu na mocy innych ustaw.

Reformy systemu ubezpieczeń społecznych oraz systemu ochrony zdrowia, które weszły w życie 1 stycznia 1999 r., jak również ich strukturalny charakter wzmocniły pozycję Zakładu Ubezpieczeń Społecznych jako głównego ogniwa administracji polskiego systemu zabezpieczenia społecznego.

## 3.1. Zadania ZUS

---

Zakład Ubezpieczeń Społecznych:

- ustala uprawnienia do:
  - emerytur,
  - rent z tytułu niezdolności do pracy,
  - rent rodzinnych,
  - świadczenia wychowawczego,
  - świadczenia dobry start,
  - świadczeń z programu Aktywny Rodzic,
  - nauczycielskiego świadczenia kompensacyjnego,
  - świadczenia wspierającego,
  - zasiłków chorobowych,
  - zasiłków macierzyńskich,
  - zasiłków opiekuńczych,
  - zasiłków wyrównawczych,
  - świadczeń rehabilitacyjnych,
  - zasiłków pogrzebowych,
- wypłaca świadczenia, do których ustalił uprawnienia,
- wydaje orzeczenia wymagane do ustalenia uprawnień do świadczeń z ubezpieczeń społecznych, innych świadczeń wypłacanych przez ZUS oraz do celów pozaubezpieczeniowych,
- kontroluje prawidłowość orzekania o czasowej niezdolności do pracy,

- upoważnia lekarzy do wystawiania zaświadczeń lekarskich o czasowej niezdolności do pracy oraz cofa te upoważnienia, jeśli stwierdzi nieprawidłowości,
- realizuje zadania z zakresu prewencji rentowej, w tym rehabilitacji leczniczej, oraz prewencji wypadkowej,
- ustala obowiązek ubezpieczeń społecznych, wymierza i pobiera składki na te ubezpieczenia,
- zapisuje część składki emerytalnej na koncie ubezpieczonego, a pozostałą część na subkoncie, chyba że ubezpieczony złożył oświadczenie o przekazywaniu części składki do otwartego funduszu emerytalnego (OFE) – w takim wypadku ZUS dzieli część przeznaczoną na subkonto i przesyła ustaloną ustawowo kwotę do właściwego funduszu,
- dzieli i wypłaca osobom uprawnionym środki zapisane na subkontach osób ubezpieczonych,
- pobiera i rozlicza składkę na ubezpieczenie zdrowotne i przekazuje ją do Narodowego Funduszu Zdrowia (NFZ),
- pobiera składkę na Fundusz Pracy (FP) i Fundusz Solidarnościowy (FS) i przekazuje do Ministerstwa Rodziny, Pracy i Polityki Społecznej,
- pobiera składkę na Fundusz Gwarantowanych Świadczeń Pracowniczych (FGŚP),
- pobiera i rozlicza składkę na Fundusz Emerytur Pomostowych (FEP),
- prowadzi rozliczenia na kontach płatników składek i zapisuje składki na indywidualnych kontach ubezpieczonych,
- kontroluje opłacanie obowiązkowych składek przez płatników oraz właściwe wywiązywanie się przez nich z zadań wynikających z ustawy (np. wypłata różnego rodzaju zasiłków), oraz dochodzi należności z tytułu składek na ubezpieczenia społeczne i ubezpieczenie zdrowotne,
- prowadzi indywidualne konta ubezpieczonych wraz z subkontami oraz Centralny Rejestr Ubezpieczonych,
- prowadzi Centralny Rejestr Członków Otwartych Funduszy Emerytalnych,
- prowadzi system ewidencji płatników składek oraz Centralny Rejestr Płatników Składek,
- dysponuje środkami finansowymi Funduszu Ubezpieczeń Społecznych oraz środkami Funduszu Alimentacyjnego,
- zarządza Funduszem Rezerwy Demograficznej,
- w imieniu emerytów i rencistów przekazuje do urzędów skarbowych podatek dochodowy od osób fizycznych, a do Narodowego Funduszu Zdrowia – składki na ubezpieczenie zdrowotne,
- przyznaje i wypłaca renty socjalne,
- przyznaje i wypłaca świadczenia przedemerytalne,
- popularyzuje wiedzę o ubezpieczeniach społecznych w Polsce, realizuje własne inicjatywy edukacyjne skierowane do młodzieży szkolnej oraz projekty partnerskie dla studentów,
- współpracuje z organami administracji rządowej, zagranicznymi instytucjami ubezpieczeniowymi oraz organizacjami międzynarodowymi,
- pełni funkcję instytucji właściwej i instytucji łącznikowej przy realizacji międzynarodowych umów i porozumień w dziedzinie ubezpieczeń społecznych oraz zajmuje się obsługą świadczeń, które są realizowane na podstawie tych umów i porozumień,

- pełni funkcję instytucji właściwej i instytucji łącznikowej w zakresie unijnej koordynacji systemów zabezpieczenia społecznego w obszarze, za który odpowiada (ubezpieczenie powszechne).

Zakres zadań, które realizuje Zakład Ubezpieczeń Społecznych, czyni z niego jedną z największych instytucji publicznych w Polsce. Z jednej strony ZUS spełnia funkcje instytucji finansowej, np. pobiera składki, wypłaca świadczenia, przekazuje podatki w imieniu emerytów i rencistów. Z drugiej strony stara się być instytucją, która swoim klientom – ubezpieczonym, świadczeniobiorcom i płatnikom składek – daje poczucie bezpieczeństwa oraz zapewnia sprawną, przyjazną i rzetelną obsługę przy wykorzystaniu nowoczesnych usług elektronicznych, takich jak:

- system dla klientów Platforma Usług Elektronicznych (PUE)/eZUS,
- aplikacje mobilne: mZUS, mZUS dla Lekarza,
- e-wizyty w ZUS.

## 3.2. Struktura ZUS

Organizację, zasady działania i finansowanie Zakładu Ubezpieczeń Społecznych reguluje ustawa z dnia 13 października 1998 r. o systemie ubezpieczeń społecznych.

Działalnością Zakładu Ubezpieczeń Społecznych kieruje prezes. Powołuje na to stanowisko i odwołuje z niego prezes Rady Ministrów na wniosek ministra właściwego do spraw zabezpieczenia społecznego. Zanim minister zgłosi wniosek o powołanie, musi zasięgnąć opinii Rady Nadzorczej ZUS.

Prezes ZUS stoi na czele Zarządu składającego się z 2–4 członków. Powołuje ich i odwołuje Rada Nadzorcza ZUS na wniosek prezesa ZUS.

Rada Nadzorcza jest organem opiniodawczo-decyzyjnym. Na 5-letnią kadencję powołuje ją prezes Rady Ministrów. Członkami Rady Nadzorczej zostają osoby delegowane przez partnerów dialogu społecznego. Są to przedstawiciele rządu, organizacji związkowych i organizacji pracodawców oraz przedstawiciel organizacji emerytów i rencistów. Zasady funkcjonowania Rady Nadzorczej ZUS wynikają głównie z ustawy z dnia 13 października 1998 r. o systemie ubezpieczeń społecznych oraz z wydanego na jej podstawie rozporządzenia prezesa Rady Ministrów z 28 grudnia 1998 r. ustanawiającego m.in. regulamin Rady.

Liczba członków Rady zależy od tego, ile reprezentatywnych (ogólnokrajowych) organizacji pracodawców i pracowników funkcjonuje w danym czasie. W trakcie obecnej kadencji (październik 2022 r. – październik 2027 r.) Rada liczy 10 członków.

Bieżącą obsługą ubezpieczonych zajmują się pracownicy oddziałów i podlegających im jednostek.

Strukturę organizacyjną ZUS tworzą:

- centrala,
- 43 oddziały,
- 205 inspektoratów,
- 68 biur terenowych.

### 3.3. Rodzaje ubezpieczeń społecznych

---

Rodzaje ubezpieczeń społecznych i zasady podlegania tym ubezpieczeniom reguluje ustawa z dnia 13 października 1998 r. o systemie ubezpieczeń społecznych.

Na polski system ubezpieczeń społecznych składają się:

- ubezpieczenie emerytalne,
- ubezpieczenia rentowe,
- ubezpieczenie chorobowe,
- ubezpieczenie wypadkowe.

**Ubezpieczony** to osoba fizyczna, która podlega chociaż jednemu z ubezpieczeń społecznych.

Ustawa o systemie ubezpieczeń społecznych rozróżnia ubezpieczenia obowiązkowe oraz ubezpieczenia dobrowolne.

### 3.4. Zasady podlegania ubezpieczeniom społecznym

---

**Obowiązkowo ubezpieczeniami emerytalnym i rentowymi** są objęci m.in.:

- pracownicy, z wyłączeniem prokuratorów,
- członkowie rolniczych spółdzielni produkcyjnych,
- zleceniobiorcy,
- osoby, które prowadzą pozarolniczą działalność, i osoby, które z nimi współpracują,
- żołnierze niezawodowi, którzy pełnią czynną służbę wojskową,
- osoby, które rezygnują z zatrudnienia, by sprawować bezpośrednią opiekę nad długotrwale lub ciężko chorym członkiem rodziny,
- osoby, które pobierają świadczenie pielęgnacyjne albo zasiłek dla opiekuna,
- duchowni,
- postowie i senatorowie, którzy pobierają uposażenie,

- osoby, które pobierają zasiłek dla bezrobotnych,
- osoby, które są na urlopie wychowawczym lub pobierają zasiłek macierzyński albo zasiłek w wysokości zasiłku macierzyńskiego,
- członkowie rad nadzorczych wynagradzani z tytułu pełnienia tej funkcji.

Osoby, które nie mogą zostać objęte ubezpieczeniami emerytalnymi i rentowymi, ponieważ nie spełniają niezbędnych wymogów, mają prawo przystąpić do tych ubezpieczeń dobrowolnie.

W 2023 r. ubezpieczonych było 16 262,5 tys. osób.

**Obligatoryjnie ubezpieczeniu chorobowemu** podlegają osoby objęte obowiązkowymi ubezpieczeniami emerytalnym i rentowymi, które są m.in.:

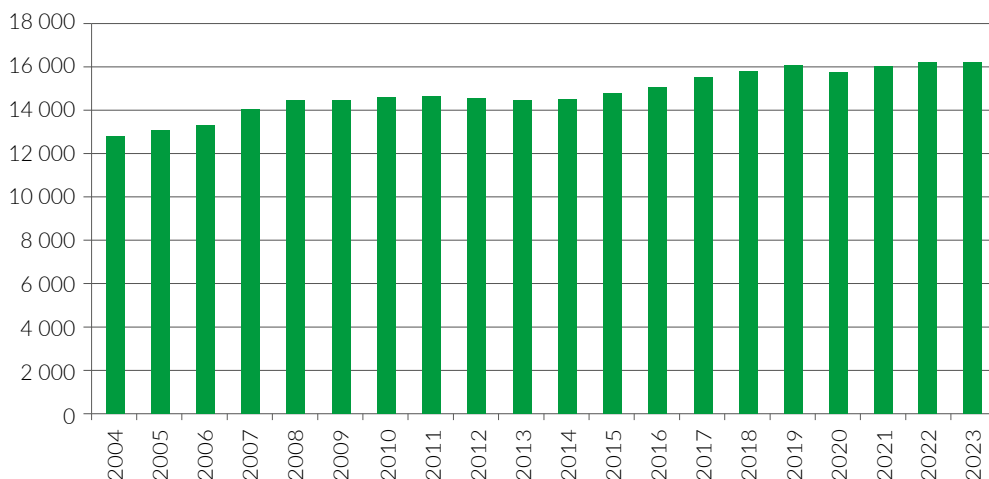
- pracownikami, z wyłączeniem prokuratorów,
- członkami rolniczych spółdzielni produkcyjnych i spółdzielni kółek rolniczych.

**Dobrowolnie (na swój wniosek) do ubezpieczenia chorobowego** mogą przystąpić osoby objęte obowiązkowymi ubezpieczeniami emerytalnym i rentowymi, m.in. prowadzące pozarolniczą działalność gospodarczą lub współpracujące z takimi osobami, duchowni oraz osoby wykonujące pracę na podstawie umowy zlecenia lub umowy agencyjnej.

**Obligatoryjnie ubezpieczeniu wypadkowemu** podlegają osoby objęte ubezpieczeniami emerytalnym i rentowymi, np.:

- pracownicy,
- zleceniobiorcy,
- członkowie rolniczych spółdzielni produkcyjnych,
- osoby prowadzące pozarolniczą działalność,
- osoby współpracujące z osobami prowadzącymi pozarolniczą działalność gospodarczą,
- duchowni.

## Liczba osób ubezpieczonych w latach 2004–2023 (w tys.)



## Liczba osób ubezpieczonych w latach 2004–2023

Rok	Liczba osób ubezpieczonych (w tys.)
2004	12 857,4
2005	13 130,9
2006	13 354,1
2007	14 074,5
2008	14 512,7
2009	14 535,0
2010	14 656,5
2011	14 666,1
2012	14 603,9
2013	14 519,8
2014	14 525,0
2015	14 821,0
2016	15 109,6
2017	15 543,8
2018	15 847,6
2019	16 111,5
2020	15 781,3
2021	16 077,8
2022	16 273,0
2023	16 262,5

## 3.5. Świadczenia, za które odpowiada ZUS

Zgodnie z ustawą z dnia 13 października 1998 r. o systemie ubezpieczeń społecznych Zakład Ubezpieczeń Społecznych ustala uprawnienia do świadczeń ubezpieczeniowych oraz wypłaca te świadczenia. Na mocy odrębnych przepisów ZUS wypłaca także inne świadczenia.

Rodzaje świadczeń, jakie mogą przysługiwać w zależności od aktualnej sytuacji życiowej:

### 1. Z tytułu choroby i macierzyństwa:

- zasiłek chorobowy,
- zasiłek macierzyński,
- zasiłek opiekuńczy,
- zasiłek wyrównawczy,
- świadczenie rehabilitacyjne.

## 2. Z tytułu długotrwałej niezdolności do pracy:

- renta z tytułu niezdolności do pracy,
- renta szkoleniowa.

## 3. Z tytułu starości:

- emerytura,
- emerytura pomostowa,
- dodatek pielęgnacyjny do emerytury i renty,
- nauczycielskie świadczenie kompensacyjne.

## 4. Z tytułu śmierci żywiciela:

- renta rodzinna,
- dodatek do renty rodzinnej dla sieroty zupełnej,
- zasiłek pogrzebowy.

## 5. Z tytułu wypadku przy pracy i choroby zawodowej:

- jednorazowe odszkodowanie,
- zasiłek chorobowy,
- świadczenie rehabilitacyjne,
- zasiłek wyrównawczy,
- renta z tytułu niezdolności do pracy,
- renta szkoleniowa,
- renta rodzinna,
- dodatek do renty rodzinnej dla sieroty zupełnej,
- dodatek pielęgnacyjny,
- dodatek dla weterana poszkodowanego,
- pokrycie kosztów leczenia z zakresu stomatologii i szczepień ochronnych oraz zaopatrzenia w przedmioty ortopedyczne.

## 6. Inne:

- rodzicielskie świadczenie uzupełniające (Mama 4+),
- renta socjalna,
- świadczenie przedemerytalne,
- dodatkowe roczne świadczenia pieniężne dla emerytów i rencistów (tzw. 13 i 14 emerytura),
- świadczenie uzupełniające dla osób niezdolnych do samodzielnej egzystencji (500+ dla osób niezdolnych do samodzielnej egzystencji),
- rehabilitacja lecznicza w ramach prewencji rentowej ZUS,
- dofinansowanie w ramach prewencji wypadkowej ZUS takich działań płatników składek, które mają pomóc utrzymać zdolność do pracy przez cały okres aktywności zawodowej,
- świadczenie wyrównawcze dla działaczy opozycji komunistycznej,
- świadczenie wspierające dla osób z niepełnosprawnością.

## 7. Świadczenia na rzecz rodziny:

- świadczenie wychowawcze 800+,
- świadczenie dobry start,
- świadczenia z programu Aktywny Rodzic.



# 4. Finanse ubezpieczeń społecznych

Zgodnie z ustawą z dnia 13 października 1998 r. o systemie ubezpieczeń społecznych Zakład Ubezpieczeń Społecznych jest dysponentem Funduszu Ubezpieczeń Społecznych, Funduszu Emerytur Pomostowych oraz Funduszu Rezerwy Demograficznej.

Świadczenia rodzinne i zdrowotne, a także świadczenia na wypadek bezrobocia oraz świadczenia z ubezpieczenia społecznego rolników i zaopatrzenia emerytalnego żołnierzy zawodowych, funkcjonariuszy służb, sędziów i prokuratorów są finansowane z innych źródeł, a ich wypłatą zajmują się inne instytucje.

## 4.1. Fundusz Ubezpieczeń Społecznych

**Fundusz Ubezpieczeń Społecznych (FUS)** jest państwowym funduszem celowym. Został utworzony 1 stycznia 1999 r. na mocy ustawy z dnia 13 października 1998 r. o systemie ubezpieczeń społecznych. Dysponentem Funduszu jest Zakład Ubezpieczeń Społecznych.

Na przychody Funduszu Ubezpieczeń Społecznych (FUS) składają się m.in.:

- składki na ubezpieczenia społeczne, których ZUS nie przekazuje do otwartych funduszy emerytalnych,
- środki, które rekompensują funduszowi kwoty składek przekazanych na rzecz otwartych funduszy emerytalnych,
- wpłaty z budżetu państwa oraz z innych instytucji przekazane na świadczenia, których wypłatę zlecono Zakładowi Ubezpieczeń Społecznych, z wyjątkiem świadczeń finansowanych z odrębnych rozdziałów budżetowych oraz wpłat z instytucji zagranicznych,
- środki z oprocentowania rachunku bankowego FUS,
- dotacje z budżetu państwa,
- środki z Funduszu Rezerwy Demograficznej,
- wpłaty z otwartych funduszy emerytalnych w związku z osiągnięciem przez ubezpieczonego wieku niższego o 10 lat od powszechnego wieku emerytalnego.

W granicach określonych w ustawie budżetowej FUS może otrzymywać z budżetu państwa dotacje i nieoprocentowane pożyczki. Ma prawo przeznaczyć je wyłącznie na uzupełnienie środków na wypłaty świadczeń gwarantowanych przez państwo. Dostaje je tylko wtedy, gdy przychody na rachunku bankowym FUS oraz środki z funduszu rezerwowego nie zapewniają pełnej i terminowej wypłaty świadczeń finansowanych z FUS.

Za zgodą ministra właściwego do spraw finansów publicznych FUS może także zaciągać kredyty.

W ramach FUS wyodrębnia się następujące fundusze:

- **emerytalny**, z którego finansowane są:
  - emerytury – na podstawie składek zapisanych na koncie ubezpieczonego w ZUS,
  - emerytury kapitałowe – na podstawie składek zapisanych na subkoncie w ZUS,
- **rentowy**, z którego finansowane są:
  - renty z tytułu niezdolności do pracy,
  - renty szkoleniowe,
  - renty rodzinne,
  - dodatki do rent rodzinnych dla sierot zupełnych,
  - dodatki pielęgnacyjne,
  - emerytury, które ZUS przyznał z urzędu zamiast rent z tytułu niezdolności do pracy,
  - zasiłki pogrzebowe,
  - prewencja rentowa,
  - świadczenia finansowane z budżetu państwa, których wypłatę zlecono Zakładowi Ubezpieczeń Społecznych,
- **chorobowy**, z którego finansowane są:
  - zasiłki chorobowe,
  - zasiłki macierzyńskie,
  - zasiłki opiekuńcze,
  - zasiłki wyrównawcze,
  - świadczenia rehabilitacyjne,
- **wypadkowy**, z którego finansowane są:
  - renty wypadkowe,
  - dodatki do rent,
  - jednorazowe odszkodowania,
  - zasiłki chorobowe z tytułu niezdolności do pracy spowodowanej wypadkiem przy pracy lub chorobą zawodową,
  - refundacje świadczeń zdrowotnych z zakresu stomatologii i szczepień ochronnych,
  - zwrot kosztów badań i wyrobów medycznych,
  - dofinansowanie takich działań płatników składek, które mają pomóc utrzymać zdolność do pracy przez cały okres aktywności zawodowej,
  - zasiłek wyrównawczy,
  - świadczenie rehabilitacyjne,
  - renta szkoleniowa,
  - renta rodzinna,
  - koszty prewencji wypadkowej.

## 4.1.1. Składki

### Wymiar składek na ubezpieczenia społeczne w 2024 r.

Rodzaj ubezpieczenia	Składki ogółem (%)	Płatnik (%)	Ubezpieczony (%)
emerytalne	19,52	9,76	9,76
rentowe	8,00	6,50	1,50
chorobowe	2,45	–	2,45
wypadkowe	0,67–3,33 <sup>a</sup> 1,67 <sup>b</sup>	0,67–3,33 1,67	–

<sup>a</sup> Zróżnicowana składka dla grup działalności obowiązuje w okresie roku składkowego trwającego od 1 kwietnia do 31 marca roku następnego. W przypadku płatników, którym wysokość stopy procentowej składki na ubezpieczenie wypadkowe ustala ZUS, stopa określona dla ich grup działalności jest dodatkowo przemnażana przez wskaźnik korygujący w wysokości od 0,5 do 1,5.

<sup>b</sup> Składka dla płatników, którzy zgłaszają do ubezpieczenia wypadkowego przeciętnie nie więcej niż 9 ubezpieczonych miesięcznie, oraz dla płatników, którzy nie są wpisywani do Krajowego Rejestru Urzędowego Podmiotów Gospodarki Narodowej (REGON) – składka obowiązuje od 1 kwietnia 2018 r.

Stopy procentowe składek na ubezpieczenia emerytalne, rentowe i chorobowe są jednokowe dla wszystkich ubezpieczonych.

Składki na **ubezpieczenie emerytalne** (19,52% podstawy wymiaru) ubezpieczony i płatnik składek finansują w równych częściach – każdy po 9,76% podstawy wymiaru. Składkę ubezpieczonego, który jest członkiem OFE i złożył oświadczenie o przekazywaniu tam składek, ZUS dzieli na 3 części, z których 2 trafiają do FUS: jedna jest zapisywana na koncie ubezpieczonego, a druga – na subkoncie. Najmniejsza część trafia do OFE. Inaczej jest w przypadku, gdy ubezpieczony nie złożył takiego oświadczenia. Wtedy ZUS dzieli składkę na 2 części i mniejsza jest zapisywana w całości na subkoncie w ZUS.

### Podział składki emerytalnej (19,52%) pomiędzy FUS a OFE

Przekazanie składek do OFE	FUS (%)	FUS – subkonto (%)	OFE (%)
Tak	12,22	4,38	2,92
Nie	12,22	7,30	–

ZUS waloryzuje składki na ubezpieczenie emerytalne zapisane na koncie ubezpieczonego, czyli mnoży ich wartość przez wskaźnik waloryzacji. Dotyczy to kwoty składek zapisanych do 31 stycznia (włącznie) tego roku, za który jest przeprowadzana waloryzacja, powiększonej o kwoty z tytułu wcześniejszych waloryzacji. ZUS waloryzuje składki co rok, od 1 czerwca.

Składki na **ubezpieczenia rentowe** (8%) ubezpieczony finansuje w wysokości 1,5% podstawy wymiaru, a płatnik składek – w wysokości 6,5% podstawy wymiaru.

Składki na **ubezpieczenie chorobowe** (2,45%) w całości finansuje ubezpieczony, natomiast składki na **ubezpieczenie wypadkowe** w całości finansuje płatnik składek.

Zasady ustalania podstawy wymiaru składek różnią się w zależności od tytułu do ubezpieczeń. Te opisane powyżej obowiązują m. in. w odniesieniu do pracowników lub zleceniobiorców. Z kolei przedsiębiorcy w całości finansują składki na własne ubezpieczenia społeczne, przy czym mają możliwość zadeklarowania podstawy wymiaru składek niezależnie od faktycznego przychodu.

### 4.1.2. Konta ubezpieczonych

Zakład Ubezpieczeń Społecznych prowadzi konta wszystkich osób zgłoszonych do ubezpieczeń społecznych. Są one zakładane na podstawie pierwszego dokumentu zgłoszeniowego, który za danego ubezpieczonego przekazuje płatnik składek.

W ramach konta osoby ubezpieczonej ZUS dodatkowo prowadzi subkonto, na którym zapisuje część składki emerytalnej, należnej na drugi filar. Subkonto w ZUS ma każdy ubezpieczony urodzony w okresie od 1.01.1949 r. do 31.12.1968 r., który był członkiem OFE, oraz każdy ubezpieczony, który urodził się po 31 grudnia 1968 r. i był objęty ubezpieczeniem emerytalnym.

Co cztery lata, w ramach „okna transferowego” (od 1 kwietnia do 31 lipca), każdy, kto jest uczestnikiem drugiego filaru, może zdecydować, czy część jego składki emerytalnej należnej na drugi filar i wynoszącej 2,92% podstawy wymiaru (wynagrodzenia) trafi na subkonto w Zakładzie Ubezpieczeń Społecznych, czy do wybranego otwartego funduszu emerytalnego. Pozostała część składki emerytalnej, czyli 16,6% trafia do ZUS i jest zapisywana na koncie emerytalnym (12,22%) i subkoncie (4,38%).

#### Na koncie ubezpieczonego zapisuje się m.in.:

- dane identyfikacyjne ubezpieczonego, czyli imię i nazwisko, datę urodzenia, PESEL,
- dane ewidencyjne, czyli drugie imię, nazwisko rodowe, obywatelstwo,
- dane adresowe, czyli adres zamieszkania, adres do korespondencji,
- wysokość należnych i wpłaconych składek na ubezpieczenia emerytalne, rentowe, chorobowe, wypadkowe i zdrowotne oraz wysokość należnej i odprowadzonej składki do OFE,
- informacje o zwaloryzowanej wysokości składek na ubezpieczenie emerytalne, z wyłączeniem składek zapisanych na subkoncie oraz przekazanych do OFE,
- kapitał początkowy oraz zwaloryzowany kapitał początkowy,
- informacje o członkostwie w OFE i w NFZ,
- fakty pozaubezpieczeniowe, które mają wpływ na prawo do świadczeń z ubezpieczeń społecznych oraz na ich wysokość,
- informacje niezbędne do przyznania i wypłaty świadczeń z ubezpieczeń społecznych oraz świadczeń finansowanych z budżetu państwa, a także informacje o dokonanych wypłatach,
- informacje o okresach pracy w szczególnych warunkach lub o szczególnym charakterze, przekazane w zgłoszeniu danych o pracy w szczególnych warunkach lub o szczególnym charakterze, o których mowa w ustawie o emeryturach pomostowych,

- informacje o małżeńskich stosunkach majątkowych oraz o osobach fizycznych, na rzecz których po śmierci osoby, która nie jest członkiem OFE, ZUS wypłaci środki zapisane na jej subkoncie (po śmierci członka OFE środki z subkonta są wypłacane zgodnie z jego dyspozycją złożoną w OFE),
- kwotę środków zapisanych na subkoncie na ostatni dzień miesiąca przed miesiącem, w którym ZUS ustalił prawo do emerytury,
- informacje o osobach uposażonych, które zgodnie z wolą emeryta dostaną wypłatę gwarantowaną, jeżeli jego śmierć nastąpi w ciągu 3 lat od miesiąca, w którym po raz pierwszy otrzymał emeryturę,
- oświadczenie o przekazywaniu do OFE składki na ubezpieczenie emerytalne.

#### Na subkoncie zapisuje się m.in.:

- wysokość należnych i wpłaconych składek na ubezpieczenie emerytalne, które nie zostały przekazane do OFE,
- zwaloryzowaną wysokość wpłaconych składek na ubezpieczenie emerytalne wraz z wyegzekwowanymi od tych składek odsetkami za zwłokę i opłatą prolongacyjną,
- wartość środków odpowiadających wartości 51,5% umorzonych i przekazanych w 2014 r. przez OFE jednostek rozrachunkowych, które były zapisane na rachunku każdego członka OFE,
- kwotę środków odpowiadających wartości umorzonych i przekazanych przez OFE jednostek rozrachunkowych, które były zgromadzone na rachunku członka OFE, w związku z tym, że ubezpieczony osiągnął wiek niższy o 10 lat od wieku emerytalnego.

Od 1 listopada 2014 r. funkcjonuje tzw. **suwak bezpieczeństwa**. Środki z rachunku członka OFE są co miesiąc stopniowo przekazywane Zakładowi Ubezpieczeń Społecznych i zapisywane na subkoncie ubezpieczonego. Mechanizm ten jest uruchamiany na 10 lat przed osiągnięciem przez ubezpieczonego – członka OFE – powszechnego wieku emerytalnego.

Suwak bezpieczeństwa ma chronić przed tzw. ryzykiem złej daty, czyli załamaniem kursów rynkowych w roku przejścia na emeryturę. Przełożyłoby się to na obniżenie kapitału emerytalnego, a w konsekwencji na niższe świadczenie emerytalne. W miesiącu, w którym ubezpieczony osiągnie powszechny wiek emerytalny, wszystkie jednostki rozrachunkowe na rachunku ubezpieczonego (członka OFE) zostaną przeniesione do ZUS, który będzie wypłacał dożywotnią emeryturę. Od miesiąca, w którym suwak bezpieczeństwa zostaje uruchomiony, ZUS przestaje przekazywać składkę emerytalną do OFE i zapisuje ją na subkoncie ubezpieczonego.

Do 31 sierpnia każdego roku ZUS udostępnia na Platformie Usług Elektronicznych (PUE)/eZUS ubezpieczonym urodzonym po 31 grudnia 1948 r. **Informację o stanie konta ubezpieczonego** według stanu na 31 grudnia poprzedniego roku. Informacja jest udostępniana również w formie papierowej na żądanie ubezpieczonego.

### W Informacji... ZUS podaje wysokość:

- zwaloryzowanego kapitału początkowego, o ile został obliczony,
- zwaloryzowanych składek na ubezpieczenie emerytalne, z wyłączeniem składek na otwarte fundusze emerytalne i subkonto,
- składek na ubezpieczenie emerytalne, z wyłączeniem składek na OFE i subkonto, zewidencjonowanych za okres ostatnich 12 miesięcy kalendarzowych, według stanu na 31 grudnia poprzedniego roku w wysokości nominalnej (czyli bez waloryzacji), w podziale na miesiące,
- składek zapisanych na subkoncie: należnych (czyli tych, które wynikają z dokumentów rozliczeniowych przekazanych do ZUS przez płatników składek) i wpłaconych,
- zwaloryzowanych składek, odsetek, środków i opłaty prolongacyjnej ogółem zapisanych na subkoncie,
- składek na OFE: należnych i faktycznie przekazanych do OFE,
- hipotetycznej emerytury – ubezpieczonemu, który do 31 grudnia roku, za który udostępniana jest informacja, skończył co najmniej 35 lat, podawana jest w 2 wariantach:
  - według stanu konta i subkonta na 31 grudnia roku, którego dotyczy *Informacja...*, z uwzględnieniem hipotetycznej kwoty składek, jakie ubezpieczony mógłby zgromadzić na koncie, gdyby pracował do wieku emerytalnego,
  - wyłącznie na podstawie stanu konta i subkonta na 31 grudnia roku, za który *Informacja...* jest udostępniana.

Ubezpieczonemu, któremu do osiągnięcia powszechnego wieku emerytalnego brakuje nie więcej niż 10 lat, ZUS przekazuje również informację o wysokości hipotetycznej emerytury, jaką otrzymałby, gdyby przeszedł na emeryturę rok, 2, 3, 4 lata i 5 lat po osiągnięciu powszechnego wieku emerytalnego.

Ubezpieczony, który przekroczył powszechny wiek emerytalny i nie wystąpił o ustalenie emerytury, otrzymuje informację o wysokości hipotetycznej emerytury, jaką uzyskałby w swoim obecnym wieku. Dodatkowo jest informowany o wysokości hipotetycznej emerytury, jaką otrzymałby, gdyby przeszedł na emeryturę rok, 2, 3, 4 lata i 5 lat po osiągnięciu powszechnego wieku emerytalnego.

**ZUS udostępnia *Informację...***, aby ubezpieczeni mogli sprawdzić, czy zapisy na ich kontach i subkontach są poprawne, i zainterweniować, jeśli stwierdzą nieprawidłowości (odpowiednio u płatnika składek, w ZUS, w OFE lub w instytucji, która obsługuje wpłaty).

Aby mieć dostęp do PUE/eZUS, ubezpieczony musi uwierzytelnić swój profil certyfikowanym podpisem kwalifikowanym lub za pomocą profilu zaufanego albo bankowości elektronicznej. Może także w ciągu 7 dni potwierdzić swoją tożsamość w dowolnej placówce ZUS lub podczas e-wizyty na podstawie dowodu tożsamości ze zdjęciem. Od 14 lipca 2023 r., tj. od momentu wejścia w życie Ustawy o aplikacji mObywatel, obowiązek stwierdzenia tożsamości lub obywatelstwa polskiego na podstawie dokumentu tożsamości, w szczególności na podstawie dowodu osobistego, uznaje się za spełniony po stwierdzeniu tożsamości lub obywatelstwa polskiego na podstawie dokumentu mObywatel.

### 4.1.3. Przychody Funduszu Ubezpieczeń Społecznych

#### Wybrane przychody Funduszu Ubezpieczeń Społecznych w latach 2022–2023 (w mln zł)

	2022	2023	Odsetek przychodów z 2023 r.
<b>Przychody ogółem, w tym:</b>	<b>312 652,9</b>	<b>366 448,0</b>	<b>100,0%</b>
przypis składek	263 619,8	302 772,7	82,6%
dotacja z budżetu państwa	38 663,3	51 652,3	14,1%
wpłaty z OFE	6 768,4	7 640,9	2,1%
pozostałe przychody	3 601,4	4 382,1	1,2%

Przychody Funduszu Ubezpieczeń Społecznych w 2023 r. wyniosły 366 448,0 mln zł, w tym:

- **przychody ze składek na ubezpieczenia społeczne** według przypisu wyniosły 302 772,7 mln zł, co stanowiło 82,6% przychodów FUS,
- **dotacja z budżetu państwa** wyniosła 51 652,3 mln zł, czyli 14,1% ogółu przychodów FUS,
- **wpłaty z otwartych funduszy emerytalnych** wyniosły 7 640,9 mld zł, co stanowiło 2,1% przychodów FUS.

### 4.1.4. Koszty Funduszu Ubezpieczeń Społecznych

#### Wybrane koszty Funduszu Ubezpieczeń Społecznych w latach 2022–2023 według rodzajów (w mln zł)

	2022	2023	Odsetek wydatków z 2023 r.
<b>Koszty ogółem, z tego:</b>	<b>310 934,1</b>	<b>365 304,6</b>	<b>100,0%</b>
<b>Świadczenia pieniężne, z tego:</b>	<b>299 967,4</b>	<b>352 083,7</b>	<b>96,4%</b>
emerytury i renty	269 362,1	319 533,0	87,5%
pozostałe świadczenia	30 605,3	32 550,7	8,9%
<b>Prewencja rentowa i wypadkowa, z tego:</b>	<b>232,1</b>	<b>284,1</b>	<b>0,1%</b>
prewencja rentowa	140,6	179,6	0,0%
prewencja wypadkowa	91,5	104,4	0,0%
<b>Część składki na ubezpieczenie emerytalne odprowadzana do Funduszu Rezerwy Demograficznej</b>	<b>2 989,8</b>	<b>3 429,5</b>	<b>0,9%</b>
<b>Odpis na działalność ZUS</b>	<b>4 910,7</b>	<b>5 170,2</b>	<b>1,4%</b>
<b>Pozostałe wydatki</b>	<b>2 834,1</b>	<b>4 337,1</b>	<b>1,2%</b>



**Koszty Funduszu Ubezpieczeń Społecznych** w 2023 r. wyniosły 365 304,6 mln zł, w tym:

- **wydatki na świadczenia pieniężne** wyniosły 352 083,7 mln zł, co stanowiło 96,4% wydatków FUS; największą pozycją w tej kategorii wydatków są wydatki na świadczenia emerytalno-rentowe, które wyniosły 319 533,0 mln zł, czyli 87,5% kosztów FUS,
- **wydatki na prewencję rentową i wypadkową** wyniosły 284,1 mln zł, a więc blisko 0,1% kosztów FUS,
- **część składki na ubezpieczenie emerytalne odprowadzana do FRD** wyniosła 3 429,5 mln zł, co stanowiło niemal 0,9% kosztów FUS,
- **wydatki z tytułu odpisu na działalność ZUS** wyniosły 5 170,2 mln zł, czyli 1,4% kosztów FUS.

### **Koszty świadczeń pieniężnych z Funduszu Ubezpieczeń Społecznych w 2023 r. według rodzajów funduszy**

	w mld zł	w %
<b>Ogółem, w tym:</b>	<b>352,4</b>	<b>100,0</b>
fundusz emerytalny	256,7	72,8
fundusz rentowy	61,3	17,4
fundusz chorobowy	28,9	8,2
fundusz wypadkowy	5,5	1,6

#### **4.1.5. Dochodzenie należności od płatników składek**

Zadaniem Zakładu Ubezpieczeń Społecznych jest m.in. dochodzenie należności z tytułu nieopłaconych składek. Zadanie to jest realizowane przez Zakład zarówno na drodze egzekucyjnej (przymusowe dochodzenie należności), jak i poprzez stosowanie przewidzianych prawem bezegzekucyjnych (umownych) form spłaty zaległości.

Według stanu na 31 grudnia 2023 r. zadłużenie na ubezpieczenia społeczne wynosiło 27 870 442 tys. zł i zwiększyło się o 5,5% w stosunku do stanu na koniec roku 2022, przy czym:

- za okres do 31 grudnia 1998 r. wynosiło 320 345 tys. zł i obniżyło się o 1,5% w porównaniu do roku 2022,
- za okres od 1 stycznia 1999 r. wynosiło 27 550 097 tys. zł i wzrosło o 5,6% w porównaniu do roku 2022.

W 2023 r. zmniejszył się udział grup płatników w strukturze zadłużenia w porównaniu do roku 2022:

- o 1% udział aktywnych płatników z zadłużeniem,
- o 2,9% udział nieaktywnych płatników z zadłużeniem.

Wpływ na zmianę struktury zaległości ze względu na okres mają m.in. zasady rozliczania wpłat, gdyż w pierwszej kolejności rozliczane są najstarsze zobowiązania wraz z odsetkami za zwłokę.

Wzrost zadłużenia na koniec roku 2023 wynikał z niezapłacenia bieżących składek za ostatni rok, tj. za rok 2023, które wynoszą 5,1 mld zł (wzrost o blisko 13% w odniesieniu do zaległości analogicznego okresu roku ubiegłego, tj. za rok 2022). Na wysokość wzrostu bieżącego zadłużenia ma wpływ wzrost minimalnego i przeciętnego wynagrodzenia za pracę. Jednocześnie odnotowano sukcesywny spadek zadłużenia za okresy zaległe, tj. o 8,3% za lata 1999–2021 (z 21,5 mld zł na koniec roku 2022 do 19,7 mld zł na koniec roku 2023) i największy spadek o 41,5% zadłużenia za rok 2022 (z 4,57 mld zł na koniec roku 2022 do 2,67 mld zł na koniec roku 2023).

Zakład Ubezpieczeń Społecznych, wykorzystując posiadane uprawnienia i dostępne środki prawne, prowadził działania zmierzające do odzyskania należności z tytułu składek poprzez ich przymusowe dochodzenie oraz propagował dobrowolne formy spłaty zaległości przez płatników, którzy znajdowali się w trudnej sytuacji finansowej.

W 2023 r. ZUS skierował do przymusowego dochodzenia należności na ubezpieczenia społeczne sprawy na kwotę 7 423 486 tys. zł, które objęte zostały 1 451 546 tytułami wykonawczymi. Kwota ta była o 27,6% wyższa niż w roku 2022. Odzyskano należności na kwotę 2 168 094 tys. zł. Były to wpłaty uzyskane w ramach prowadzonych działań egzekucyjnych oraz dobrowolne wpłaty płatników po wdrożeniu egzekucji. Odzyskane należności w ramach prowadzonych postępowań egzekucyjnych były niższe o 28,5% w stosunku do należności odzyskanych w roku 2022.

## Wpływy z egzekucji na ubezpieczenia społeczne w latach 2022–2023

Wpływy z egzekucji na ubezpieczenia społeczne	2022	2023
	w tys. zł	
Ogółem (w ramach egzekucji własnej, urzędów skarbowych, sądowej i postępowań upadłościowych)	1 633 313	2 168 094

Zakład Ubezpieczeń Społecznych konsekwentnie realizuje politykę udzielania ulg. W 2023 r. udzielił pomocy w spłacie należności z tytułu składek, zawierając układy ratalne oraz odraczając terminy płatności składek:

- 55,1 tys. układów ratalnych na łączną kwotę 2 650 398 tys. zł, przy czym liczba udzielonych układów ratalnych była wyższa o 14,0% w stosunku do 2022 r., natomiast nastąpił spadek o 24,3% kwoty objętej tym rodzajem ulgi; wpłynęło 94,6 tys. wniosków o układ ratalny (o 17,9% więcej niż w roku 2022);
- 6,5 tys. odroczeń terminu płatności składek na kwotę 530 251 tys. zł, co stanowi spadek liczby udzielonych odroczeń o 13,7% w stosunku do 2022 r.; nastąpił również spadek o 47,2% kwoty objętej tym rodzajem ulgi; wpłynęło 15,7 tys. wniosków o odroczenie terminu płatności składek (o 1,6% mniej w niż w roku 2022).

W zależności od charakteru zobowiązań Zakład Ubezpieczeń Społecznych może umarzać należności z tytułu składek na ubezpieczenia społeczne w całości lub w części. Wyjątek stanowią należności z tytułu składek w części finansowanej przez ubezpieczonych niebędących płatnikami składek, które nie podlegają umorzeniu zgodnie z art. 30 ustawy o systemie ubezpieczeń społecznych. Nadal też mogą być umarżane należności na podstawie ustawy abolicyjnej, po spełnieniu przewidzianych w tej ustawie warunków umorzenia. Kwoty umorzonych należności na podstawie obowiązujących przepisów prawa przedstawia poniższa tabela.

## Kwoty umorzonych należności w latach 2022–2023

Podstawa umorzenia	2022	2023
	składki z opłatą dodatkową w tys. zł	
art. 28 i art. 28 ust 3a ustawy o systemie ubezpieczeń społecznych oraz art. 17 ustawy o zmianie ustawy o systemie ubezpieczeń społecznych	2 498	7 292
odrębne akty prawne	37 553	30 784
<b>RAZEM</b>	<b>40 051</b>	<b>38 076</b>

W 2023 r. nastąpiło ogólne obniżenie kwoty umorzonych składek na ubezpieczenie społeczne w stosunku do roku poprzedniego o 5%. Natomiast wzrost umorzonych należności z tytułu składek na podstawie ustawy o systemie ubezpieczeń społecznych i ustawy o zmianie ustawy o systemie ubezpieczeń społecznych wynika ze zwiększonego wpływu wniosków, struktury umarżanych należności oraz uwzględnienia w sprawozdaniu nowych podstaw umorzenia należności z mocy prawa<sup>1</sup>.

ZUS może umorzyć należności z tytułu składek jedynie w szczególnie trudnych sytuacjach i po spełnieniu przesłanek wynikających z przepisów prawa. Umorzenie może nastąpić, jeżeli ZUS stwierdzi całkowitą nieściągalność należności lub uzna, że wnioskodawca jest w trudnej sytuacji finansowej i rodzinnej. Umorzenie z mocy prawa dotyczy niskich kwot należności pozostałych po wyrejestrowaniu płatnika i ubezpieczonych oraz po śmierci dłużnika.

### 4.1.6 Rozliczenie składki zdrowotnej

Z początkiem 2022 r. wszedł w życie pakiet ustaw Polski Ład, a wraz z nim zmiany w rozliczaniu i opłacaniu składki zdrowotnej.

Od 2022 r. podstawa wymiaru składki na ubezpieczenie zdrowotne jest ustalana w zależności od tego, jaki rodzaj pozarolniczej działalności prowadzi płatnik składek, a w przy-

<sup>1</sup> Art. 28 ust. 5a i art. 28 ust. 5b ustawy o systemie ubezpieczeń społecznych.

padku osoby prowadzącej działalność gospodarczą także od tego, jaką stosuje formę opodatkowania do przychodów z tej działalności.

Osoba, której przychody z działalności gospodarczej są opodatkowane na zasadach ogólnych lub w formie ryczałtu od przychodów ewidencjonowanych, w 2023 r. po raz pierwszy miała obowiązek złożyć roczne rozliczenie składki na ubezpieczenie zdrowotne.

Jeżeli w wyniku rocznego rozliczenia okaże się, że składka na ubezpieczenie zdrowotne została:

- opłacona w kwocie wyższej niż ustalona – płatnikowi przysługuje zwrot, chyba że ma zaległości za składki lub nienależnie pobrane świadczenia z ubezpieczenia społecznego,
- opłacona w kwocie niższej niż ustalona – płatnik zobowiązany jest uregulować niedopłatę wraz ze składką za kwiecień.

Nadpłata zostanie przekazana na rachunek bankowy, który jest zapisany na koncie płatnika składek.

#### 4.1.7 Składanie wniosków RZS-R

Zgodnie z ustawą o świadczeniach opieki zdrowotnej finansowanych ze środków publicznych przedsiębiorcy, którzy w 2022 r. naliczali składkę zdrowotną z tytułu prowadzonej działalności opodatkowanej na zasadach ogólnych (skala podatkowa, podatek liniowy) lub ryczałtem od przychodów ewidencjonowanych, mieli obowiązek złożenia rocznego rozliczenia składki zdrowotnej w dokumentach rozliczeniowych za kwiecień 2023 w terminie do 22 maja 2023 r.

Według stanu na 31 grudnia 2023 r. do ZUS wpłynęło 2 517 835 dokumentów rozliczeniowych z rocznym rozliczeniem składki zdrowotnej za 2022 r., w tym:

- 1 542 567 z wykazaną nadpłatą,
- 679 111 z wykazanim zwrotem,
- 296 157 z saldem 0 zł,

Do 5 czerwca 2023 r. płatnicy mogli składać wnioski o zwrot nadpłaty wynikającej z rocznego rozliczenia składki na ubezpieczenie zdrowotne. Wnioski były automatycznie utworzone przez ZUS i wystawione płatnikom w celu ich zatwierdzenia. ZUS miał obowiązek przekazać nadpłatę na rachunek bankowy płatnika składek najpóźniej do 3 sierpnia 2023 r. Jeśli płatnik nie złożył wniosku o zwrot, ZUS miał obowiązek rozliczyć nadpłatę na koncie płatnika najpóźniej do 31 grudnia 2023 r.

W ramach obsługi wniosków o zwrot nadpłaty składki zdrowotnej za 2022 r. według stanu na koniec grudnia 2023 r. ZUS zwrócił płatnikom nadpłaty w kwocie 1 556 mln zł, a 178 mln zł przeksięgowano na zadłużenie lub na poczet bieżących składek.

## 4.1.8 Tarcza gazowa

---

Od 1 kwietnia 2023 r. ZUS udziela nowego rodzaju pomocy dla przedsiębiorców, którzy zajmują się produkcją pieczywa, świeżych wyrobów ciastkarskich i ciastek oraz wykorzystują do prowadzenia działalności piece ogrzewane paliwami gazowymi i dysponują limitem pomocy de minimis. Pomoc ta polega na ustalaniu ceny maksymalnej za gaz na poziomie preferencyjnym, tj. w kwocie 200,17 zł/MWh. Wniosek RPG jest dostępny na PUE/eZUS i można go składać wyłącznie elektronicznie. Od kwietnia do 31 grudnia 2023 r. wpłynęło 7059 wniosków, zakończono 6278 spraw, z czego 5503 pozytywnie, co stanowi 87,7% wszystkich rozpatrzonych spraw. Udzielono pomocy de minimis o łącznej wartości 50 144 tys. zł.

## 4.1.9. Zmiany w dokumentach rozliczeniowych

---

W związku ze zmianami podstawy wymiaru składki zdrowotnej za osoby prowadzące pozarolniczą działalność od stycznia 2022 r. zmieniły się wzory dokumentów rozliczeniowych ZUS DRA i ZUS RCA. W dokumentach tych przedsiębiorcy podają dodatkowe informacje, m.in. formę opodatkowania w danym miesiącu, przychód lub dochód.

## 4.1.10. Nowe terminy składania dokumentów rozliczeniowych i opłacania składek

---

Dla większości płatników zmienił się termin przekazywania dokumentów rozliczeniowych i opłacania składek na ubezpieczenie zdrowotne oraz ubezpieczenia społeczne. Tylko dla jednostek budżetowych i samorządowych zakładów budżetowych termin pozostał bez zmian – do 5 dnia następnego miesiąca.

W przypadku pozostałych płatników składek termin zależy od tego, czy mają oni osobowość prawną, czy też nie:

- do 15 dnia następnego miesiąca opłacają i rozliczają za dany miesiąc m.in. spółki kapitałowe (spółki akcyjne i spółki z ograniczoną odpowiedzialnością), spółdzielnie, stowarzyszenia, fundacje,
- do 20 dnia następnego miesiąca obowiązek ten wykonują pozostali płatnicy, np. opłacający składki wyłącznie na własne ubezpieczenia, spółki osobowe (jawne, partnerskie, komandytowe, komandytowo-akcyjne).

Składka na ubezpieczenie zdrowotne i ubezpieczenia społeczne opłacana jest przez płatnika jednym przelewem na własny numer rachunku składowego (NRS).

### 4.1.11. Obowiązek comiesięcznego przekazywania dokumentów rozliczeniowych

Osoby prowadzące działalność gospodarczą, które opłacają składki na własne ubezpieczenia, lub osoby z nimi współpracujące zobowiązane są od stycznia 2022 r. co miesiąc przekazywać dokumenty rozliczeniowe do ZUS.

Zwolnienie ze składania dokumentów dotyczy tylko:

- duchownych,
- osób składających dokumenty za opiekunki do dzieci oraz
- osób, które podlegają dobrowolnie ubezpieczeniom emerytalnemu i rentowym.

### 4.1.12. Korekta dokumentów

Od 1 stycznia 2022 r. zostały zniesione nieograniczone w czasie korekty dokumentów rozliczeniowych. Płatnik może składać korekty przez 5 lat od dnia, w którym upłynął termin opłacenia składek rozliczonych w tych dokumentach.

W zakresie składki na ubezpieczenie zdrowotne płatnik może złożyć korektę najpóźniej do dnia, w którym złożony został wniosek o zwrot nadpłaty powstałej z rocznego rozliczenia, lub do 30 czerwca, jeśli nie złożył wniosku o zwrot nadpłaty.

## 4.2. Fundusz Emerytur Pomostowych

**Fundusz Emerytur Pomostowych (FEP)** jest państwowym funduszem celowym. Został utworzony 1 stycznia 2010 r. na mocy ustawy o emeryturach pomostowych, aby finansować ten rodzaj świadczeń. Dysponentem FEP jest Zakład Ubezpieczeń Społecznych.

Przychody FEP pochodzą m.in.:

- ze składek na FEP,
- z dotacji z budżetu państwa,
- z oprocentowania rachunków bankowych FEP,
- z lokat wolnych środków FEP.

W granicach określonych w ustawie budżetowej FEP może otrzymywać dotacje z budżetu państwa, które pozwalają uzupełnić środki na wypłaty emerytur pomostowych.

Wolne środki FEP dysponent może umieszczać na lokatach bankowych oraz kupować za nie papiery wartościowe emitowane przez Skarb Państwa.

Płatnik opłaca składki na FEP za pracownika, który spełnia łącznie następujące warunki:

- urodził się po 31 grudnia 1948 r.,
- wykonuje pracę w szczególnych warunkach lub o szczególnym charakterze.

Obowiązek opłacania składek na FEP za pracownika powstaje w dniu, w którym zacznie on wykonywać pracę w szczególnych warunkach lub o szczególnym charakterze, a ustaje z dniem, w którym przestanie wykonywać taką pracę.

Stopa składki na FEP wynosi 1,5% podstawy wymiaru. Finansuje ją w całości płatnik składek. Podstawę wymiaru stanowi podstawa wymiaru składek na ubezpieczenia emerytalne i rentowe. Przy ustalaniu podstawy wymiaru stosuje się takie ograniczenie rocznej podstawy jak przy naliczaniu składki na ubezpieczenia emerytalne i rentowe (30-krotność prognozowanego przeciętnego wynagrodzenia miesięcznego w gospodarce narodowej na dany rok kalendarzowy).

W 2023 r. przychody Funduszu Emerytur Pomostowych wyniosły 2 288,2 mln zł, w tym przypis składek – 427,3 mln zł, a dotacja z budżetu państwa – 1 842,6 mln zł. Z kolei koszty funduszu wyniosły 2 265,7 mln zł, z której to kwoty 99,7% stanowiły wydatki na emerytury pomostowe.

## 4.3. Fundusz Rezerwy Demograficznej

**Fundusz Rezerwy Demograficznej (FRD)** powstał w 2002 r. na mocy ustawy z dnia 13 października 1998 r. o systemie ubezpieczeń społecznych i jest funduszem rezerwowym dla funduszu emerytalnego wyodrębnionego z FUS. Posiada osobowość prawną, a dysponentem jego środków jest Zakład Ubezpieczeń Społecznych.

Decyzję o uruchomieniu środków FRD może podjąć Rada Ministrów lub – do wysokości ujętej w planie finansowym FUS – Zarząd Zakładu Ubezpieczeń Społecznych. Rada Ministrów zarządza w takim przypadku wykorzystanie środków FRD na zapewnienie wypłaty świadczeń finansowanych z funduszu emerytalnego lub na nieoprocentowaną pożyczkę na realizację dodatkowego rocznego świadczenia pieniężnego dla emerytów i rencistów oraz kosztów obsługi wypłaty tego świadczenia.

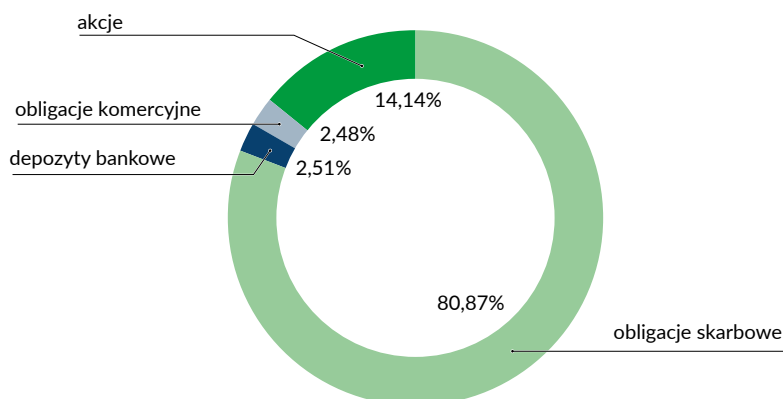
Na przychody FRD składają się:

- część składki na ubezpieczenie emerytalne,
- środki, które pochodzą z prywatyzacji mienia Skarbu Państwa,
- kwoty z tytułu oprocentowania na rachunkach bankowych ZUS środków uzyskanych z egzekucji, w odniesieniu do których dyrektor oddziału ZUS jest organem egzekucyjnym w przypadku zbiegu egzekucji,

- zysk z inwestycji,
- odsetki z lokat, które nie stanowią przychodów FUS i ZUS,
- przychody z innych źródeł.

Zakład Ubezpieczeń Społecznych lokuje środki FRD w określone instrumenty finansowe tak, aby były maksymalnie bezpieczne i rentowne.

## Struktura portfela inwestycyjnego FRD – stan na 31 grudnia 2023 r.



Struktura na 31 grudnia 2023 r. została określona według katalogu instrumentów finansowych, wymienionych w rozporządzeniu w sprawie lokowania środków Funduszu Rezerwy Demograficznej, i nie zawiera środków pieniężnych pozostających na rachunku bankowym w kwocie 620,27 tys. zł ani należności z tytułu pożyczki udzielonej Funduszowi Solidarnościowemu, które na 31 grudnia 2023 r. wyniosły 16 504 268 tys. zł.

Uwzględniając główny cel polityki inwestycyjnej FRD, czyli maksymalne bezpieczeństwo w połączeniu z rentownością lokowanych środków finansowych, w portfelu FRD w 2023 r. dominowały skarbowe papiery wartościowe. Średnioroczny udział instrumentów dłużnych w całości aktywów Funduszu wyniósł w tym okresie 83,39%. Zarządzanie środkami w części dłużnej portfela FRD realizowane było z uwzględnieniem aktualnej sytuacji na rynkach dłużnych. Wypracowana stopa zwrotu w 2023 r. w tej części portfela wyniosła 5,52%.

Dla części akcyjnej stopa zwrotu wyniosła 32,64% przy średniorocznym zaangażowaniu aktywów Funduszu w akcje na poziomie 12,79%.

Wypracowana stopa zwrotu z całości aktywów Funduszu w 2023 r. wyniosła 9,18%.

Wynik z całości zarządzanych przez FRD aktywów w 2023 r. wyniósł 3 878 589 tys. zł.

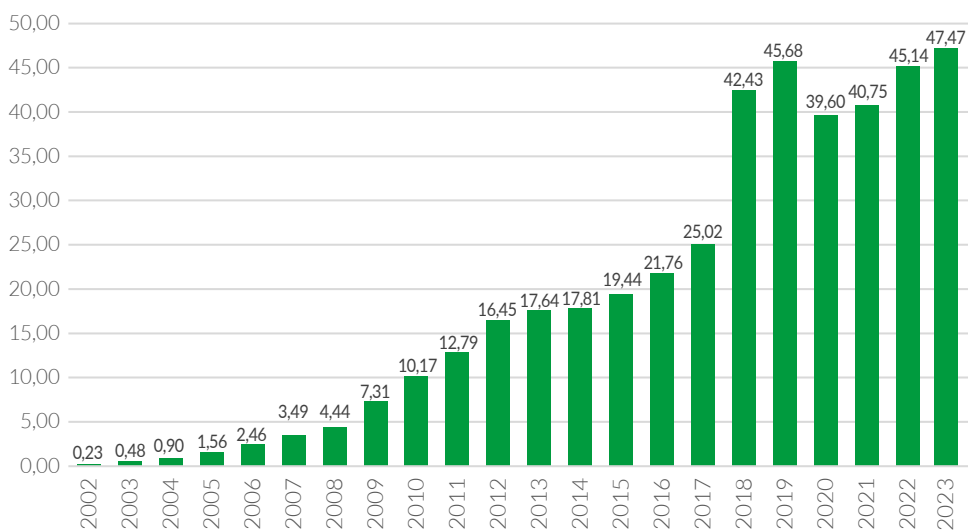
Od 2009 r. do końca 2023 r. na rachunek FRD wpłynęło łącznie 21,56 mld zł z tytułu prywatyzacji mienia Skarbu Państwa. Z tej kwoty w latach 2010–2014 FRD przekazał na rachunek funduszu emerytalnego 19,39 mld zł. Ponadto w 2019 r. FRD zwrócił część



wpłaconych środków z tytułu prywatyzacji mienia Skarbu Państwa w kwocie 427 tys. zł, zgodnie z pismem Ministerstwa Przedsiębiorczości i Technologii.

31 grudnia 2023 r. wartość środków finansowych FRD wyniosła 47 472 257 tys. zł.

## Środki finansowe Funduszu Rezerwy Demograficznej na koniec roku w latach 2002–2023 (w mld zł)



## Środki finansowe Funduszu Rezerwy Demograficznej na koniec roku w latach 2002–2023

Rok	Wartość aktywów na koniec roku (w mld zł)
2003	0,48
2004	0,90
2005	1,56
2006	2,46
2007	3,49
2008	4,44
2009	7,31
2010	10,17
2011	12,79
2012	16,45
2013	17,64
2014	17,81
2015	19,44
2016	21,76
2017	25,02
2018	42,43
2019	45,68
2020	39,60
2021	40,75
2022	45,14
2023	47,47

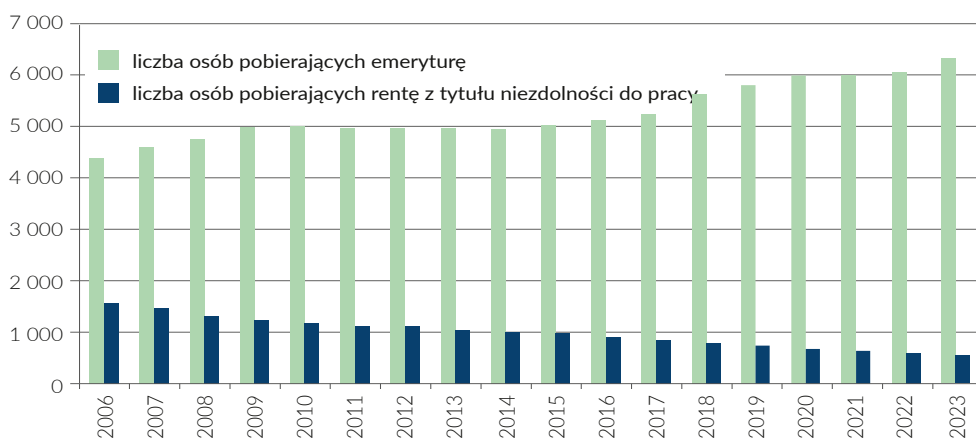
# 5. Świadczenia realizowane przez ZUS

## 5.1. Ogólne informacje o świadczeniach emerytalnych i rentowych realizowanych przez ZUS

W 2023 r. Zakład Ubezpieczeń Społecznych co miesiąc wypłacał świadczenia emerytalne i rentowe średnio 7,9 mln osób. Ogólna kwota emerytur i rent wyniosła 311,2 mld zł.

Poniższy wykres ilustruje, jak w ciągu ostatnich kilkunastu lat zmieniała się liczba osób, które pobierają świadczenia długoterminowe: emerytury i renty z tytułu niezdolności do pracy. Liczba emerytów powoli rośnie, natomiast liczba rencistów spada.

### Liczba osób pobierających emeryturę i liczba osób pobierających rentę z tytułu niezdolności do pracy w latach 2006–2023 (w tys.)



### Liczba osób pobierających emeryturę i liczba osób pobierających rentę z tytułu niezdolności do pracy w latach 2006–2023

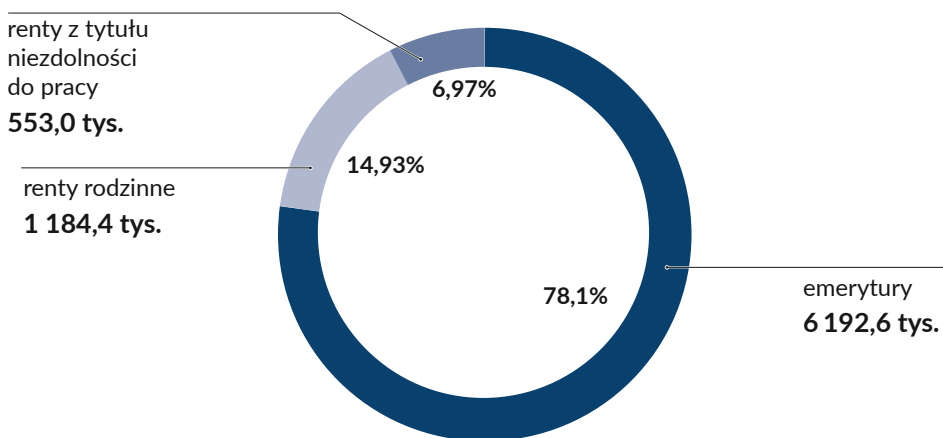
Rok	Liczba osób, które pobierają emeryturę (w tys.)	Liczba osób, które pobierają rentę z tytułu niezdolności do pracy (w tys.)
2006	4 390	1 556
2007	4 559	1 474
2008	4 765	1 381
2009	4 981	1 288
2010	4 996	1 228

Rok	Liczba osób, które pobierają emeryturę (w tys.)	Liczba osób, które pobierają rentę z tytułu niezdolności do pracy (w tys.)
2011	4 973	1 174
2012	4 960	1 121
2013	4 964	1 075
2014	4 953	1 034
2015	5 026	983
2016	5 119	934
2017	5 231	876
2018	5 624	779
2019	5 798	726
2020	5 995	664
2021	5 993	639
2022	6 065	594
2023	6 193	553

### Przeciętna wysokość emerytury i renty w 2023 r.

Rodzaj świadczenia	Miesięczna wysokość przeciętnego świadczenia w zł
Ogółem emerytury i renty	3 270,23
Emerytura	3 389,49
Renta z tytułu niezdolności do pracy	2 621,97
Renta rodzinna	2 949,33

### Struktura świadczeniobiorców według rodzajów pobieranych świadczeń emerytalnych i rentowych w 2023 r.



## 5.1.1. Waloryzacja emerytur i rent

Co roku od 1 marca ZUS przeprowadza waloryzację świadczeń emerytalnych i rentowych. Aby ustalić wysokość zwaloryzowanych emerytur i rent, mnoży się indywidualną kwotę świadczenia przez wskaźnik waloryzacji. Jest to średnioroczny wskaźnik cen towarów i usług konsumpcyjnych w poprzednim roku kalendarzowym, zwiększony o co najmniej 20% realnego wzrostu przeciętnego wynagrodzenia w poprzednim roku kalendarzowym. Wskaźnik waloryzacji ogłaszany jest w komunikacie ministra właściwego do spraw zabezpieczenia społecznego w Dzienniku Urzędowym RP „Monitor Polski”.

Waloryzowane są:

- emerytury,
- renty z tytułu niezdolności do pracy,
- renty rodzinne,
- świadczenia i zasiłki przedemerytalne,
- dodatki i świadczenia wypłacane razem z emeryturami lub rentami,
- okresowe emerytury kapitałowe,
- emerytury pomostowe,
- nauczycielskie świadczenia kompensacyjne,
- kwoty maksymalnych zmniejszeń emerytur i rent,
- gwarantowana minimalna kwota świadczenia i zasiłku przedemerytalnego obowiązująca w przypadku osiągnięcia przychodu z działalności zarobkowej.

Emerytury i renty w 2024 r. zostały zwaloryzowane przez pomnożenie kwoty świadczenia oraz podstawy wymiaru emerytury lub renty w wysokości przysługującej 29 lutego 2024 r. przez **wskaźnik waloryzacji**, który wynosił 112,12%.

Dodatki i świadczenia wypłacane razem z emeryturą lub rentą oraz kwoty maksymalnych zmniejszeń emerytur i rent również zwaloryzowano przez zastosowanie wskaźnika waloryzacji wynoszącego 112,12%.

Od 1 marca 2024 r. w ramach waloryzacji podwyższono również kwoty minimalnych emerytur i rent.

## 5.1.2. Minimalne emerytury i renty

Aby otrzymywać minimalną emeryturę, emeryt musi mieć wystarczający staż ubezpieczenia (okres składkowy i nieskładkowy): 20 lat (kobieta) albo 25 lat (mężczyzna).

Od 1 marca 2024 r. kwoty minimalnych świadczeń wynoszą miesięcznie:

■ emerytura	
■ renta z tytułu całkowitej niezdolności do pracy	1780,96 zł
■ renta rodzinna	
■ renta z tytułu częściowej niezdolności do pracy	1335,72 zł

Minimalne renty z tytułu niezdolności do pracy spowodowanej wypadkiem przy pracy lub chorobą zawodową oraz rodzinne renty wypadkowe są o 20% wyższe od tych kwot i wynoszą:

- 2137,15 zł – renta z tytułu całkowitej niezdolności do pracy w związku z wypadkiem przy pracy lub chorobą zawodową i renta rodzinna wypadkowa,
- 1602,86 zł – renta z tytułu częściowej niezdolności do pracy w związku z wypadkiem przy pracy lub chorobą zawodową.

### 5.1.3. Maksymalne emerytury i renty

**Emerytura obliczona według zasad sprzed 1999 r.** (zob. pkt 5.2.1) nie może być wyższa niż 100% podstawy jej wymiaru.

**Wysokość emerytury obliczonej według nowych zasad** (zob. pkt 5.2.2) może być dowolna, jednak zależy od:

- sumy zgromadzonych i zwaloryzowanych składek,
- zwaloryzowanego kapitału początkowego,
- kwot środków zapisanych na subkoncie,
- wieku przejścia na emeryturę.

### 5.1.4. Łączenie emerytury lub renty z pracą

Prawo do łączenia emerytury z wynagrodzeniem za pracę bez żadnych ograniczeń mają emeryci, którzy spełniają oba następujące warunki:

- osiągnęli powszechny wiek emerytalny,
- rozwiązali stosunek pracy zawarty przed nabyciem prawa do emerytury.

ZUS zawiesza wypłatę emerytury, jeżeli ubezpieczony uzyskał prawo do świadczenia i dalej pracuje u tego samego pracodawcy bez rozwiązania stosunku pracy. Taka osoba może się zwolnić i ponownie zatrudnić u dotychczasowego pracodawcy (na podstawie nowej umowy o pracę) – wtedy nie straci prawa do wypłaty emerytury.

Ograniczenia w zakresie łączenia świadczeń z przychodami z pracy mają:

- osoby, które pobierają emeryturę, ale nie osiągnęły jeszcze powszechnego wieku emerytalnego (np. emeryci pobierający emerytury pomostowe),
- renciści.

Prawo do pobierania emerytury lub renty przysługuje w zależności od tego, jakie przychody uzyskuje świadczeniobiorca. Gdy miesięczny przychód takiej osoby wynosi przeciętnie:

- do 70% przeciętnego miesięcznego wynagrodzenia – ZUS wypłaca całą emeryturę lub rentę,
- od 70 do 130% przeciętnego miesięcznego wynagrodzenia – ZUS zmniejsza emeryturę lub rentę o taką kwotę, o jaką osiągany przychód przekracza 70% przeciętnego miesięcznego wynagrodzenia, jednak nie większą niż kwota maksymalnych zmniejszeń ustalonych dla emerytury lub renty,
- powyżej 130% przeciętnego miesięcznego wynagrodzenia – ZUS zawiesza wypłatę świadczenia.

W 2023 r. roczna granica przychodu, która odpowiadała 70% przeciętnego miesięcznego wynagrodzenia, wyniosła 57 923,30 zł. Natomiast roczna granica, która odpowiadała 130% przeciętnego miesięcznego wynagrodzenia, wyniosła 107 571,40 zł.

## 5.2. Emerytura

---

Reforma systemu emerytalnego weszła w życie 1 stycznia 1999 r. na mocy ustawy z 13 października 1998 r. o systemie ubezpieczeń społecznych.

Od tego momentu w Polsce funkcjonują równoległe 2 systemy emerytalne:

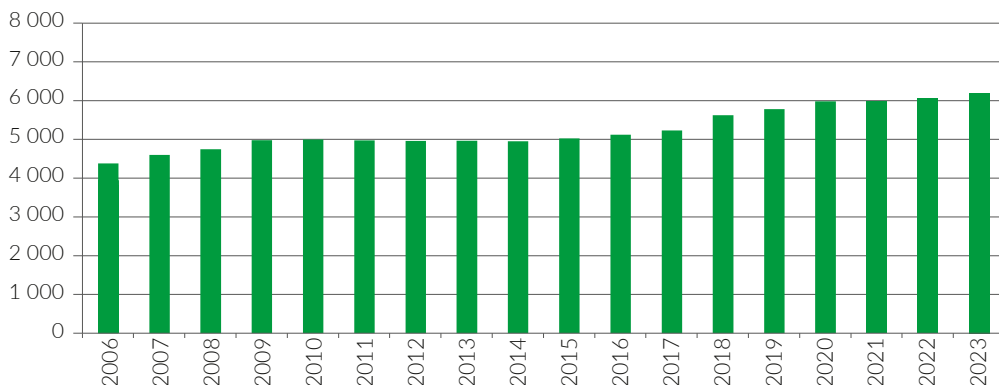
- 1) **stary system emerytalny** – dla osób urodzonych przed 1 stycznia 1949 r., w którym emeryturę ZUS oblicza na zasadach sprzed 1999 r.,
- 2) **nowy system emerytalny** – dla osób urodzonych po 31 grudnia 1948 r., w którym emeryturę ZUS oblicza na nowych zasadach.

Osoby urodzone między 1 stycznia 1949 r. a 31 grudnia 1968 r. mogły wybrać:

- czy wolą pozostać w systemie emerytalnym sprzed 1999 r., czyli repartycyjnym, w którym składki osób aktywnych zawodowo są przeznaczane na wypłaty emerytur, a wartość tych składek zapisywana jest na indywidualnych kontach w Zakładzie Ubezpieczeń Społecznych,
- czy chcą przystąpić do nowego systemu emerytalnego, łączącego model repartycyjny z kapitałowym, w którym składki są gromadzone zarówno w FUS, jak i w otwartym funduszu emerytalnym.



## Liczba osób, które pobierały emeryturę w latach 2006–2023 (w tys.)



## Liczba osób, które pobierały emeryturę w latach 2006–2023

Rok	Liczba osób, które pobierały emeryturę (w tys.)
2006	4 390
2007	4 559
2008	4 765
2009	4 981
2010	4 996
2011	4 973
2012	4 960
2013	4 964
2014	4 953
2015	5 026
2016	5 119
2017	5 231
2018	5 624
2019	5 798
2020	5 995
2021	5 993
2022	6 065
2023	6 193

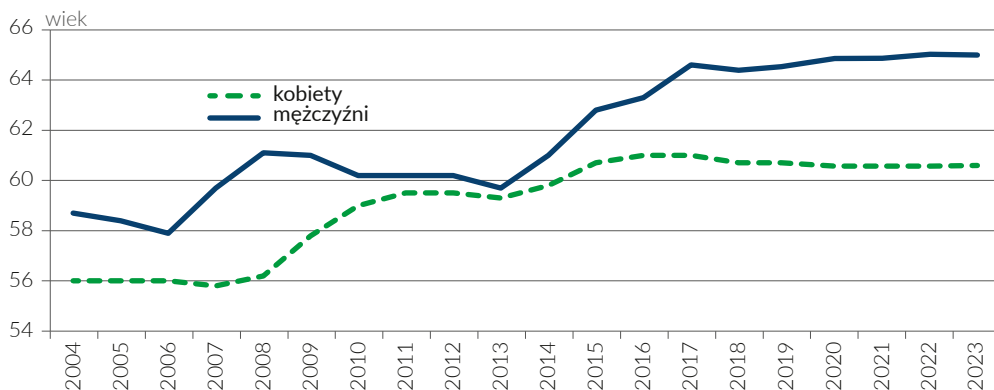
Powszechny wiek emerytalny wynosi:

- dla kobiet – 60 lat,
- dla mężczyzn – 65 lat.

Nowe zasady uzyskania prawa do emerytury ograniczyły w znacznym stopniu prawo do pobierania emerytury w wieku niższym niż powszechny wiek emerytalny. Wpłynęło to

na wzrost rzeczywistego wieku przejścia na emeryturę zarówno wśród kobiet, jak i wśród mężczyzn. Poniższy wykres ilustruje tendencję wzrostową w ciągu ostatnich 20 lat.

## Rzeczywisty średni wiek przejścia na emeryturę kobiet i mężczyzn w latach 2004–2023



## Rzeczywisty średni wiek przejścia na emeryturę kobiet i mężczyzn w latach 2004–2023

Rok	Kobiety	Mężczyźni
2004	56,0	58,7
2005	56,0	58,4
2006	56,0	57,9
2007	55,8	59,7
2008	56,2	61,1
2009	57,8	61,0
2010	59,0	60,2
2011	59,5	60,2
2012	59,5	60,2
2013	59,3	59,7
2014	59,8	61,0
2015	60,7	62,8
2016	61,0	63,3
2017	61,0	64,6
2018	60,7	64,4
2019	60,7	64,6
2020	60,6	64,8
2021	60,6	64,8
2022	60,6	64,9
2023	60,7	65,0

W 2023 r. **rzeczywisty średni wiek przejścia na emeryturę** mężczyzn wyniósł 65,0 roku, a kobiet – 60,7 roku.

### 5.2.1. Emerytura w starym systemie emerytalnym

W **starym systemie emerytalnym** prawo do emerytury przysługuje osobie ubezpieczonej, która spełni oba następujące warunki:

- osiągnęła powszechny wiek emerytalny (zob. pkt 5.2),
- ma wymagany okres ubezpieczenia.

Wymagany okres ubezpieczenia wynosi co najmniej:

- 20 lat dla kobiet,
- 25 lat dla mężczyzn.

Okres ubezpieczenia jest sumą wszystkich okresów składkowych i nieskładkowych. Okresy nieskładkowe uwzględnia się tylko w części, która nie przekracza 1/3 udowodnionych okresów składkowych.

Ubezpieczeni, którzy osiągnęli powszechny wiek emerytalny i których okres ubezpieczenia jest krótszy od wymaganego, mogą otrzymać **emeryturę z obniżonym stażem ubezpieczeniowym**.

Obniżony okres ubezpieczenia wynosi:

- co najmniej 15 lat dla kobiet,
- co najmniej 20 lat dla mężczyzn.

Emerytura przyznanej na podstawie obniżonego stażu ubezpieczeniowego ZUS nie podwyższa do kwoty minimalnej emerytury.

#### **Na emeryturę obliczoną według starego systemu składa się:**

- 24% kwoty bazowej,
- 1,3% podstawy wymiaru za każdy rok okresów składkowych,
- 0,7% podstawy wymiaru za każdy rok okresów nieskładkowych, przy czym uwzględnia się je tylko w części, która nie przekracza 1/3 udowodnionych okresów składkowych.

**Podstawa wymiaru emerytury** to przeciętna podstawa wymiaru składki na ubezpieczenia emerytalne i rentowe lub na ubezpieczenie społeczne w jednym z poniższych wariantów:

- z 10 kolejnych lat kalendarzowych, które zainteresowany wybiera z ostatnich 20 lat kalendarzowych,
- z 20 lat kalendarzowych wybranych z całego okresu ubezpieczenia.

Do podstawy wymiaru emerytury ZUS dolicza przysługujące ubezpieczonemu w danym roku kalendarzowym kwoty:

- wynagrodzenia za czas niezdolności do pracy,
- zasiłku chorobowego,

- zasiłku macierzyńskiego,
- zasiłku opiekuńczego,
- świadczenia rehabilitacyjnego,
- zasiłku wyrównawczego,
- świadczenia wyrównawczego lub dodatku wyrównawczego,
- wartości rekompensaty pieniężnej za okresowe niepodwyższanie płac w sferze budżetowej.

Do podstawy wymiaru emerytury wlicza się również kwotę zasiłków dla bezrobotnych, zasiłków szkoleniowych lub stypendiów wypłaconych z Funduszu Pracy za okres udokumentowanej niezdolności do pracy.

Aby ustalić podstawę wymiaru, ZUS sumuje podstawy wymiaru składek i świadczenia z każdego roku w wybranych latach kalendarzowych. Następnie oblicza stosunek każdej z uzyskanych w ten sposób kwot i rocznej kwoty przeciętnego wynagrodzenia za dany rok kalendarzowy; stosunek ten wyrażony jest w procentach. Potem ZUS oblicza średnią arytmetyczną uzyskanych wartości. Stanowi ona **wskaźnik wysokości podstawy wymiaru** (który może wynosić maksymalnie 250%). Na koniec ZUS mnoży przez ten wskaźnik kwotę bazową.

**Kwota bazowa** to 100% przeciętnego wynagrodzenia z poprzedniego roku kalendarzowego, pomniejszonego o potrącone od ubezpieczonych składki na ubezpieczenia społeczne. Ustalana jest co roku i obowiązuje od 1 marca.

Od 1 marca 2023 r. do 29 lutego 2024 r. kwota bazowa wynosiła 5540,25 zł. Natomiast od 1 marca 2024 r. wynosi 6246,13 zł.

## 5.2.2. Emerytura w nowym systemie emerytalnym

Nowy system emerytalny składa się z 2 podsystemów:

- **powszechnego systemu emerytalnego**, w ramach którego funkcjonują:
  - Fundusz Ubezpieczeń Społecznych (FUS), którym zarządza instytucja publiczna – Zakład Ubezpieczeń Społecznych,
  - otwarte fundusze emerytalne (OFE), którymi zarządzają prywatne instytucje – powszechne towarzystwa emerytalne (PTE),
- **dobrowolnego kapitałowego systemu emerytalnego**, którym zarządzają prywatne instytucje; przynależność do niego jest całkowicie dobrowolna; w zamian za dodatkową składkę ma on w przyszłości zapewnić podwyższone świadczenia emerytalne.

**W nowym powszechnym systemie emerytalnym** emeryturę mogą otrzymać osoby, które spełniają oba poniższe warunki:

- osiągnęły powszechny wiek emerytalny, który wynosi 60 lat dla kobiet i 65 lat dla mężczyzn,
- na ich koncie ubezpieczonego ZUS zapisał przynajmniej 1 składkę na ubezpieczenie emerytalne.

Wysokość emerytury według nowych zasad jest ściśle powiązana z wysokością opłacanych składek.

<b>NOWA EMERYTURA Z FUS</b>	=	suma zapisanych i zwaloryzowanych składek na ubezpieczenie emerytalne + zwaloryzowany kapitał początkowy + środki zapisane na subkoncie
		średnie dalsze trwanie życia dla osób w wieku równym wiekowi przejścia na emeryturę danego ubezpieczonego, wyrażone w miesiącach; według tablic, które ogłasza Główny Urząd Statystyczny (GUS)

Kobieta, której ZUS przyznał emeryturę z FUS na nowych zasadach, a która nie skończyła 65 lat, czyli nie osiągnęła powszechnego wieku emerytalnego dla mężczyzn, otrzymuje **okresową emeryturę kapitałową**. Aby mogła otrzymać taką emeryturę, na jej subkoncie w ZUS muszą być zapisane środki, których wartość na ostatni dzień miesiąca poprzedzającego miesiąc, od którego zostanie przyznana emerytura, wynosi co najmniej 20-krotność dodatku pielęgnacyjnego. Od 1 marca 2024 r. 20-krotność dodatku pielęgnacyjnego wynosi 6601,40 zł (20 × 330,07 zł).

**Wysokość okresowej emerytury kapitałowej** ZUS oblicza poprzez podzielenie kwoty środków zapisanych na subkoncie przez średnie dalsze trwanie życia dla osób w wieku równym wiekowi, w którym ubezpieczona przechodzi na emeryturę.

Jeżeli środki z subkonta mają niższą wartość niż wymagana, ZUS dodaje je do podstawy obliczenia emerytury z FUS zgodnie z ustawą emerytalną. ZUS oblicza wtedy powszechną emeryturę z FUS na podstawie zapisanych i zwaloryzowanych składek na ubezpieczenie emerytalne oraz zwaloryzowanego kapitału początkowego i środków z subkonta.

Prawo do okresowej emerytury kapitałowej wygasa na dzień przed osiągnięciem przez kobietę powszechnego wieku emerytalnego przewidzianego dla mężczyzn, czyli 65 lat. Po tym dniu ZUS doda środki zapisane na jej subkoncie do powszechnej emerytury z FUS.

Prawo do okresowej emerytury kapitałowej wygaśnie również wówczas, jeśli wyczerpią się środki zapisane na subkoncie lub jeśli uprawniona kobieta umrze.

W 2023 r. ZUS wypłacał przeciętnie 502 tys. okresowych emerytur kapitałowych miesięcznie, a średnia wysokość tego świadczenia wynosiła 360,84 zł.

**ZUS podwyższa emeryturę do kwoty minimalnego świadczenia, o ile:**

- **ubezpieczony mężczyzna** osiągnął powszechny wiek emerytalny, a jego staż ubezpieczeniowy wynosi co najmniej 25 lat,
- **ubezpieczona kobieta** osiągnęła powszechny wiek emerytalny, a jej staż ubezpieczeniowy wynosi co najmniej 20 lat.

**Kapitał początkowy** jest składnikiem podstawy obliczenia emerytury. Rozlicza się w ten sposób okres opłacania składek przed 1 stycznia 1999 r. ZUS ustala kapitał początkowy

dla każdego ubezpieczonego, który urodził się po 31 grudnia 1948 r. i za którego przed 1999 r. była opłacana składka na ubezpieczenie społeczne.

Zakład Ubezpieczeń Społecznych oblicza hipotetyczną emeryturę, jaką taka osoba otrzymałaby 1 stycznia 1999 r., według starych zasad. Zmodyfikowano je w zakresie obliczenia tzw. części socjalnej emerytury. Sumę części za okresy składkowe i nieskładkowe oraz części socjalnej mnoży się przez średnie dalsze trwanie życia kobiet i mężczyzn w wieku 62 lat. Wynosiło ono 209 miesięcy. Tak wyliczona kwota to kapitał początkowy na 1 stycznia 1999 r.

Kapitał jest zapisywany na koncie ubezpieczonego. ZUS waloryzuje go co roku, aż do momentu, gdy ubezpieczony przejdzie na emeryturę. Waloryzacja kapitału początkowego przebiega na takich samych zasadach jak waloryzacja składek na ubezpieczenie emerytalne (zob. pkt 5.1.1).

Dodatkowo niektóre grupy zawodowe mogą skorzystać z prawa do **nowej emerytury w wieku niższym niż powszechny wiek emerytalny**. Są to pracownicy wykonujący pracę w szczególnych warunkach lub o szczególnym charakterze, którzy:

- osiągnęli wymagany staż ogólny oraz staż pracy w szczególnych warunkach lub o szczególnym charakterze najpóźniej 1 stycznia 1999 r.,
- nie przystąpili do OFE (a jeżeli przystąpili, to zgłosili wniosek o przekazanie środków zgromadzonych na rachunku w funduszu na dochody budżetu państwa).

Do 31 stycznia 2014 r. uczestnictwo **w otwartych funduszach emerytalnych (OFE)** było obowiązkowe dla osób, które urodziły się w 1969 r. lub później. Obecnie osoby, które rozpoczynają pierwszą pracę, mogą same zdecydować o przystąpieniu do takiego funduszu. Osoby, które były już członkami OFE, pomiędzy 1 kwietnia a 31 lipca 2016 r. mogły wybrać, czy chcą, aby ich składka była nadal przekazywana do OFE, czy zapisywana na subkoncie w ZUS.

Z uwagi na wprowadzony na samym początku funkcjonowania OFE obowiązek przystępowania do nich osób rozpoczynających działalność zarobkową w okresie od 1999 r. do stycznia 2014 r. ta grupa pracowników zgromadziła największą liczbę członków i najwyższą kwotę aktywów. Z powodu zmiany przepisów prawa – najpierw w 2011 r., a następnie w 2014 r. (odejście od wymogu obowiązkowej partycypacji obywateli w tym segmencie rynku) – liczba członków OFE systematycznie maleje.

Na koniec 2023 r. funkcjonowało w Polsce 8 otwartych funduszy emerytalnych, które łącznie miały 14,5 mln członków (w 2022 r. – 14,9 mln). Wartość portfela inwestycyjnego otwartych funduszy emerytalnych wyniosła 208,1 mld zł.

Źródło danych: Urząd Komisji Nadzoru Finansowego, *Informacja o stanie rynku emerytalnego w Polsce na koniec 2023 r.*

## Dobrowolny kapitałowy system emerytalny

W ramach dobrowolnego kapitałowego systemu emerytalnego funkcjonują:

- pracownicze programy emerytalne (PPE),
- indywidualne konta emerytalne (IKE),
- indywidualne konta zabezpieczenia emerytalnego (IKZE),
- pracownicze programy kapitałowe (PPK),
- Ogólnoeuropejski Indywidualny Produkt Emerytalny (OIPE).

### Pracownicze programy emerytalne (PPE)

Pracownicze programy emerytalne (PPE) są dobrowolną formą grupowego oszczędzania na emeryturę, organizowaną przez pracodawcę przy współudziale pracowników. Składkę podstawową finansuje pracodawca, natomiast pracownik może zadeklarować składkę dodatkową, która jest potrącana z wynagrodzenia. Środki odprowadza instytucja finansowa, którą wybierają pracodawca i pracownicy w fazie organizowania programu. Instytucja ta zarządza wpłaconymi środkami.

Środki zgromadzone na rachunku pracownika mogą zostać wypłacone, przekazane do innego PPE lub na IKE albo zwrócone. Wypłata zgromadzonych oszczędności może nastąpić:

- na wniosek pracownika, gdy skończy 60 lat,
- na wniosek pracownika, gdy skończy 55 lat i przedstawi decyzję o przyznaniu prawa do emerytury,
- bez wniosku pracownika, gdy skończy 70 lat, a wcześniej nie wystąpił z wnioskiem o wypłatę środków,
- na wniosek osoby uprawnionej w przypadku śmierci pracownika.

W roku 2023 utworzono 30 pracowniczych programów emerytalnych.

Ponad 23% nowych PPE zostało utworzonych w efekcie zmian organizacyjnych po stronie pracodawców. W przypadku przejęcia części pracowników, którzy uczestniczyli w PPE prowadzonym przez poprzedniego pracodawcę, nowy pracodawca jest zobowiązany zapewnić im możliwość oszczędzania w PPE. Kolejne 20% nowych programów zostało utworzonych w wyniku rezygnacji z udziału niektórych pracodawców w programach międzyzakładowych i utworzenia przez nich samodzielnych/zakładowych PPE.

Na koniec 2023 r. wartość wpłaconych przez pracodawców prowadzących PPE składek podstawowych wyniosła 3,1 mld zł. W porównaniu z rokiem 2022 do PPE wpłacono o 385 mln zł składek podstawowych więcej (przyrost o 14%). Wzrost kwot odprowadzanych do programów zaobserwowano w PPE w formie umowy z funduszem inwestycyjnym (15%) oraz w PPE w formie ubezpieczeniowej (11%). W PPE w formie pracowniczego funduszu emerytalnego odnotowano spadek wpłaconych składek podstawowych o 2% w porównaniu do roku poprzedniego.

W 2023 r. konto statystycznego uczestnika PPE zostało zasilone kwotą 6,2 tys. zł (tytułem składki podstawowej). Na podwyższenie średniej rocznej składki podstawowej wpłynął wzrost kwot odprowadzonych składek podstawowych.

Statystyczny uczestnik PPE w 2023 r. przeznaczył z własnych środków 133 zł na dodatkowe wpłaty do programu (składka dodatkowa). Średnia roczna wartość odprowadzonych składek dodatkowych w przeliczeniu jedynie na osoby opłacające składkę dodatkową (nie zaś na wszystkich uczestników PPE) wyniosła natomiast 1329 zł, a więc 12 zł mniej niż w 2022 r.

Źródło danych: Urząd Komisji Nadzoru Finansowego, *Informacja o stanie rynku emerytalnego w Polsce na koniec 2023 r.*

### Indywidualne konto emerytalne (IKE)

Na koniec 2023 r. indywidualne konta emerytalne były prowadzone przez:

- 14 zakładów ubezpieczeń,
- 22 towarzystwa funduszy inwestycyjnych,
- 9 domów maklerskich,
- 14 banków,
- 4 powszechne towarzystwa emerytalne.

Łącznie miały je w ofercie 63 instytucje finansowe.

Prawo do wpłat na IKE przysługuje osobie, która skończyła 16 lat. Małoletni może dokonywać wpłat na konto emerytalne w tym roku kalendarzowym, w którym uzyskuje dochody z pracy wykonywanej na podstawie umowy o pracę, i w wysokości, która nie przekracza tych dochodów. Jedna osoba może mieć tylko jedno IKE.

Wpłata na IKE jest opodatkowana, a podatek jest pobierany od przychodu, z którego pochodzi składka na to konto. Osoba oszczędzająca w IKE jest zwolniona z podatku od zysków kapitałowych.

Na koniec 2023 r. funkcjonowało 859,9 tys. IKE, na których zgromadzono aktywa o wartości 18,2 mld zł.

W IKE obowiązuje roczny limit wpłat składek. To równowartość 3-krotności prognozowanego przeciętnego wynagrodzenia miesięcznego w gospodarce narodowej na dany rok, określonego w ustawie budżetowej lub ustawie o przewidywanym budżetowym. W 2023 r. limit ten wyniósł 20 805 zł, a w 2024 r. – 23 472 zł.

Przeciętny stan rachunku IKE w 2023 r. to 18,2 tys. zł.

Wypłata środków z IKE jest nieopodatkowana. Aby wypłacić środki z IKE, trzeba skończyć 60 lat albo uzyskać uprawnienia emerytalne i skończyć 55 lat.

Źródło danych: Urząd Komisji Nadzoru Finansowego, *Informacja o stanie rynku emerytalnego w Polsce na koniec 2023 r.*

### Indywidualne konto zabezpieczenia emerytalnego (IKZE)

Na koniec 2023 r. indywidualne konta zabezpieczenia emerytalnego prowadzone były przez:

- 9 zakładów ubezpieczeń,
- 21 towarzystw funduszy inwestycyjnych,



- 9 domów maklerskich,
- 3 banki,
- 6 powszechnych towarzystw emerytalnych.

Łącznie miało je w ofercie 48 instytucji finansowych.

Prawo do wpłat na IKZE przysługuje osobie, która skończyła 16 lat. Może ona wpłacać środki na konto emerytalne tylko w roku kalendarzowym, w którym uzyskuje dochody z umowy o pracę, i w wysokości, która nie przekracza tych dochodów.

Osoba oszczędzająca w IKZE może odliczyć wpłaty na to konto od podstawy opodatkowania. Jedna osoba może mieć jedno IKZE.

Na koniec 2023 r. IKZE posiadało 514,7 tys. osób. Łączna wartość rachunków IKZE wyniosła 9,2 mld zł.

W IKZE obowiązuje roczny limit wpłat składek, który jest równy 1,2-krotności prognozowanego przeciętnego wynagrodzenia miesięcznego w gospodarce narodowej na dany rok, określonego w ustawie budżetowej lub ustawie o przewidywanym budżetowym. W 2023 r. limit ten wynosił 8322 zł, a w 2024 r. – 9388,80 zł.

Za wypłatę środków z IKZE w momencie skończenia 65 lat trzeba zapłacić zryczałowany podatek w wysokości 10% przychodu. Opodatkowanie to dotyczy również wypłat z IKZE na rzecz osoby uprawnionej na wypadek śmierci oszczędzającego.

Źródło danych: Urząd Komisji Nadzoru Finansowego, *Informacja o stanie rynku emerytalnego w Polsce na koniec 2023 r.*

### Pracownicze plany kapitałowe (PPK)

Pracownicze plany kapitałowe reguluje ustawa z dnia 4 października 2018 r. o pracowniczych planach kapitałowych. Od 1 stycznia 2021 r. PPK automatycznie obejmują wszystkich pracowników w wieku od 18 do 54 lat, za których pracodawca odprowadza składki emerytalno-rentowe. Programem tym nie są objęte osoby samozatrudnione, pracownicy służb mundurowych oraz rolnicy. Pracownicy w wieku od 55 do 69 lat mogą uczestniczyć w PPK na podstawie oświadczenia woli.

Pracownicze plany kapitałowe stanowią obowiązkowy pakiet świadczeń pracowniczych. Pracodawca ma obowiązek wybrać instytucję prowadzącą PPK oraz utworzyć PPK dla swoich pracowników.

W ramach PPK pracownik oraz pracodawca wpłacają na konto pracownika składkę podstawową (obowiązkową) oraz składkę dodatkową (dobrowolną). Ponadto uczestnik PPK może otrzymać specjalne dopłaty finansowane z Funduszu Pracy.

## Wysokość składek wpłacanych na konto uczestnika PPK:

	Składka od wynagrodzenia brutto pracownika, którą opłaca:	
	pracodawca	pracownik
Składka podstawowa (obowiązkowa)	1,5%	2%
Składka dodatkowa (dobrowolna)	do 2,5%	do 2%

Uczestnik PPK, którego wynagrodzenie, nawet z różnych źródeł, jest niższe niż 120% minimalnego wynagrodzenia, może odprowadzać obniżoną składkę – od 0,5% do 2% wynagrodzenia brutto.

### Dopłaty dla uczestnika PPK finansowane z Funduszu Pracy

Każdy uczestnik PPK otrzymuje wpłatę powitalną w wysokości 250 zł. Dodatkowo uczestnik PPK otrzyma dopłatę roczną w wysokości 240 zł, jeśli kwota wpłaconych składek podstawowych i dodatkowych jest równa przynajmniej kwocie wpłat podstawowych należnych od 6-krotności minimalnego wynagrodzenia. W przypadku kiedy uczestnik PPK ma obniżoną składkę podstawową do 0,5%, dopłata roczna przysługuje mu wówczas, gdy kwota wpłat podstawowych i dodatkowych w danym roku jest równa co najmniej 25% wpłat podstawowych wyliczonych w odniesieniu do 6-krotności minimalnego wynagrodzenia.

Wpłaty te nie są uwzględniane w wynagrodzeniu stanowiącym podstawę ustalenia wysokości składek na ubezpieczenia emerytalne i rentowe. Można je natomiast zaliczyć do kosztów uzyskania przychodu.

**Środki zgromadzone na koncie uczestnika PPK mogą być inwestowane przez następujące instytucje:**

- powszechne towarzystwa emerytalne,
- towarzystwa funduszy inwestycyjnych,
- pracownicze towarzystwa emerytalne,
- zakłady ubezpieczeń.

**Instytucja, która tworzy pracownicze plany kapitałowe, powinna:**

- mieć przynajmniej 3-letnie doświadczenie w obszarze zarządzania funduszami inwestycyjnymi (typu otwartego), emerytalnymi lub otwartymi funduszami emerytalnymi; zakład ubezpieczeń powinien wcześniej przez przynajmniej 3 lata oferować ubezpieczenia z ubezpieczeniowym funduszem kapitałowym,
- posiadać kapitał własny (lub dopuszczone środki własne) w wysokości przynajmniej 25 mln zł, z czego co najmniej 10 mln zł powinno być w środkach płynnych (lokatach określonych dla funduszy rynku pieniężnego),
- operować odpowiednią liczbą funduszy lub subfunduszy zdefiniowanej daty.

Każda z instytucji, która zobowiąże się do prowadzenia PPK, ma obowiązek utworzyć minimum 5 funduszy zdefiniowanej daty. W każdym z nich portfel inwestycyjny powi-

nien być zaprojektowany w taki sposób, by wraz z postępującym wiekiem członka PPK zmniejszało się ryzyko inwestycyjne.

**Obowiązujące limity inwestowania w poszczególne narzędzia kapitałowe wynoszą:**

- co najmniej 40% – spółki WIG20,
- maksymalnie 20% – spółki WIG40,
- maksymalnie 10% – pozostałe spółki giełdowe,
- co najmniej 20% – inwestycje zagraniczne.

**W części dłużnej kapitał może być lokowany:**

- co najmniej w 70% w:
  - papiery wartościowe emitowane lub gwarantowane przez Skarb Państwa, Narodowy Bank Polski, jednostki samorządu terytorialnego, władze publiczne lub banki centralne państw członkowskich, Unię Europejską, Europejski Bank Centralny lub Europejski Bank Inwestycyjny bądź inne papiery wartościowe gwarantowane przez organizacje, które mają rating na poziomie uznanym przez Europejski Bank Centralny,
  - depozyty o terminie zapadalności nie dłuższym niż 180 dni w bankach krajowych bądź instytucjach kredytowych, które mają rating uznany przez Europejski Bank Centralny,
- nie więcej niż 30% w inne aktywa, przy czym maksymalnie 10% z nich może być lokowane w instrumentach, które nie mają ratingu uznanego przez Europejski Bank Centralny.

Institucja finansowa, która zarządza kapitałem, otrzyma wynagrodzenie wynoszące maksymalnie 0,5% wartości aktywów netto funduszu oraz premię za wyniki wynoszącą maksymalnie 0,1% wartości zebranych aktywów.

Zgromadzone środki będą stanowiły własność uczestnika PPK.

**Wypłata środków uczestnikowi PPK może nastąpić:**

- gdy uczestnik skończy 60 lat,
- zanim uczestnik skończy 60 lat.

**Zasady wypłaty środków, gdy uczestnik skończy 60 lat**

Uczestnik PPK, który skończy 60 lat, nie poniesie dodatkowych kosztów, jeśli jednorazowo wypłaci 25% zebranych środków, a pozostałe 75% – w co najmniej 120 miesięcznych ratach.

Możliwa jest również wypłata środków w formie świadczenia małżeńskiego – jeśli obie osoby skończyły 60 lat i mają konta PPK w tej samej instytucji.

Środki z PPK będzie można także przenieść na terminową lokatę bankową, o ile przewidziano w niej wypłatę ratalną przez przynajmniej 120 miesięcy.

**Zasady wypłaty środków, zanim uczestnik skończy 60 lat**

Uczestnik PPK, który nie skończył 60 lat, będzie mógł wycofać swoje środki:

- w przypadku poważnej choroby (m.in. nowotworu złośliwego, udaru mózgu, zawału serca, zapalenia mózgu, stwardnienia zanikowego bocznego, choroby Alzheimera, choroby Parkinsona) swojej albo swojego małżonka lub dziecka; jest to bezzwrotna wypłata do 25% środków zgromadzonych na koncie PPK,

- z przeznaczeniem na wkład własny – dla osób poniżej 45 roku życia; jest to wypłata do 100% zebranego kapitału z obowiązkiem zwrotu, przy czym zwrot nie może rozpocząć się później niż 5 lat od dnia wypłaty środków i nie może trwać dłużej niż 15 lat od dnia wypłaty środków.

Wycofanie środków przed ukończeniem 60 lat spowoduje utratę 30% składek opłaconych przez pracodawcę (trafią one do ZUS) oraz wszystkich dopłat od rządu. Oprócz tego uczestnik PPK będzie musiał zapłacić podatek dochodowy od zysków kapitałowych (obecnie wynosi on 19%).

Przed ukończeniem 60 lat członek PPK ma prawo w dowolnym momencie przenieść środki do innego PPK, na IKE lub do PPE – swojego lub osoby uprawnionej.

Gdy uczestnik PPK skończy 60 lat i rozpocznie wypłatę środków, na jego konto nie będą już przekazywane ani składki, ani dopłaty od rządu – nawet wówczas, jeśli taka osoba będzie nadal pracować.

### Ogólnoeuropejski Indywidualny Produkt Emerytalny (OIPE)

OIPE (ang. pan-European Personal Pension Product, PEPP) to najnowszy produkt III filaru emerytalnego. Ustawa z dnia 7 lipca 2023 r. o ogólnoeuropejskim indywidualnym produkcie emerytalnym obowiązuje od września 2023 r. OIPE jest niepracowniczym produktem emerytalnym, który od pozostałych form oszczędzania na emeryturę odróżnia transgraniczny charakter. OIPE może być oferowany we wszystkich państwach członkowskich UE przez dostawcę, który posiada zezwolenie na jego tworzenie i dystrybucję oraz który jest zarejestrowany w centralnym rejestrze publicznym prowadzonym przez Europejski Urząd Nadzoru Ubezpieczeń i Pracowniczych Programów Emerytalnych EIOPA (ang. European Insurance and Occupational Pensions Authority). Ogólnoeuropejski wymiar OIPE przejawia się również w możliwości jego przeniesienia pomiędzy krajami UE oraz zmiany dostawcy. OIPE może być oferowany przez banki, zakłady ubezpieczeń, podmioty prowadzące działalność maklerską, firmy zarządzające aktywami, alternatywne firmy inwestycyjne oraz PTE. Na koniec roku 2023 tę formę oszczędzania na cele emerytalne w Polsce oferował tylko jeden podmiot, tzn. firma inwestycyjna Finax, o.c.p., a.s. z siedzibą w Bratysławie.

W OIPE obowiązuje roczny limit wpłat składek. W 2023 r. wynosił on 21 312 zł, a w roku 2024 wynosi 23 472 zł.

### 5.2.3. Emerytura pomostowa

Prawo do emerytury pomostowej przysługuje pracownikowi, który spełnia łącznie następujące warunki:

- urodził się po 31 grudnia 1948 r.,
- jego staż pracy w szczególnych warunkach lub o szczególnym charakterze wynosi co najmniej 15 lat,

- skończył co najmniej 55 lat (kobieta) albo 60 lat (mężczyzna),
- jego staż ubezpieczeniowy (suma okresów składkowych i nieskładkowych) wynosi co najmniej 20 lat dla kobiety albo 25 lat dla mężczyzny,
- po 31 grudnia 2008 r. wykonywał pracę w szczególnych warunkach lub o szczególnym charakterze.

Wysokość emerytury pomostowej ZUS ustala podobnie jak wysokość nowej emerytury. Zawsze jednak przyjmuje się średnie dalsze trwanie życia dla osób w wieku 60 lat, bez względu na to, kiedy ubezpieczony faktycznie przeszedł na tę emeryturę.

Prawo do emerytury pomostowej ustaje dzień przed uzyskaniem przez ubezpieczonego prawa do emerytury powszechnej. Jeżeli uprawniony do emerytury pomostowej nie ma prawa do emerytury, ustaje ono w przeddzień osiągnięcia powszechnego wieku emerytalnego.

Emerytury pomostowe finansowane są głównie z budżetu państwa. Część kosztów jest pokrywana ze składek na Fundusz Emerytur Pomostowych, które odprowadzają pracodawcy (zob. pkt 4.3).

W 2023 r. ZUS wypłacał emerytury pomostowe przeciętnie 40,5 tys. emerytów. Średnia wysokość takiej emerytury wynosiła 4580,68 zł.

Wydatki na wypłaty emerytur pomostowych w 2023 r. wyniosły 2 225 705,8 tys. zł.

#### 5.2.4. Zamiana renty z tytułu niezdolności do pracy na emeryturę

ZUS przyzna emeryturę z urzędu (bez konieczności składania wniosku) osobom, które otrzymują rentę z tytułu niezdolności do pracy, po osiągnięciu przez nie wieku emerytalnego.

Emerytura z urzędu przysługuje niezależnie od okresu ubezpieczenia.

ZUS nie przyznaje emerytury z urzędu osobie, która:

- ma rentę z tytułu niezdolności do pracy z powodu wypadku przy pracy lub choroby zawodowej,
- sama złoży wniosek o emeryturę z tytułu osiągnięcia powszechnego wieku emerytalnego.

Wysokość emerytury z urzędu nie może być niższa od:

- wysokości renty z tytułu niezdolności do pracy, którą dana osoba pobiera,
- kwoty minimalnej emerytury, jeżeli dana osoba ma wymagany okres ubezpieczenia; w 2024 r. minimalna emerytura wynosi 1780,96 zł.

Emeryturę z urzędu ZUS wypłaca od dnia, w którym dana osoba osiągnie powszechny wiek emerytalny. Dotyczy to również przypadków wcześniejszego zawieszenia wypłacania renty, np. z powodu przekroczenia limitu przychodu. Wraz z przyznaniem prawa do emerytury z urzędu ustaje prawo do renty z tytułu niezdolności do pracy.

## 5.2.5. Rodzicielskie świadczenie uzupełniające „Mama 4+”

**Rodzicielskie świadczenie uzupełniające „Mama 4+”** przysługuje osobie, która wychowała co najmniej 4 dzieci, nie posiada niezbędnych środków utrzymania oraz spełnia pozostałe warunki wymienione w ustawie. Świadczenie to jest realizowane na podstawie ustawy z dnia 31 stycznia 2019 r. o rodzicielskim świadczeniu uzupełniającym. ZUS wypłaca je od marca 2019 r.

Celem programu jest zapewnienie dochodu osobom, które zrezygnowały z zatrudnienia lub go nie podjęły ze względu na wychowywanie dzieci w rodzinach wielodzietnych.

Rodzicielskie świadczenie uzupełniające może być przyznane – bez względu na to, czy dana osoba miała opłacane składki na ubezpieczenia społeczne – po spełnieniu wszystkich wymienionych poniżej warunków:

- matce, która urodziła i wychowała lub wychowała minimum 4 dzieci, albo ojcu, który wychował co najmniej 4 dzieci – w przypadku śmierci matki dzieci albo porzucenia dzieci przez matkę lub w przypadku długotrwałego zaprzestania wychowywania dzieci przez matkę,
- osobie, która nie posiada niezbędnych środków utrzymania i która osiągnęła wiek emerytalny wynoszący 60 lat dla kobiet i 65 lat dla mężczyzn,
- osobie, która mieszka w Polsce i której tzw. ośrodek interesów życiowych przez co najmniej 10 lat po ukończeniu 16 roku życia znajdował się w Polsce,
- obywatelowi Polski lub posiadającemu prawo pobytu lub prawo stałego pobytu na terytorium Polski obywatelowi państwa członkowskiego UE/EFTA lub Zjednoczonego Królestwa Wielkiej Brytanii i Irlandii Północnej, lub cudzoziemcowi legalnie przebywającemu w Polsce,
- osobie, która nie jest uprawniona do emerytury lub renty w wysokości co najmniej najniższej emerytury,
- osobie, która nie jest tymczasowo aresztowana lub nie odbywa kary pozbawienia wolności, z wyjątkiem odbywania kary pozbawienia wolności w systemie dozoru elektronicznego.

Rodzicielskie świadczenie uzupełniające dla osoby, która nie pobiera emerytury lub renty, jest równe kwocie najniższej emerytury, która od 1 marca 2024 r. wynosi 1780,96 zł. Dla osoby, która pobiera już emeryturę lub rentę w wysokości niższej niż najniższa emerytura, rodzicielskie świadczenie uzupełniające jest dopełnieniem do kwoty najniższej emerytury.

Rodzicielskie świadczenie uzupełniające jako dopełnienie do kwoty najniższej emerytury może być również wypłacane przez inny organ emerytalno-rentowy, jeżeli osoba uprawniona pobiera od tego organu świadczenie niższe od kwoty najniższej emerytury, np. policyjną rentę inwalidzką III grupy w wysokości nieprzekraczającej kwoty najniższej emerytury, i jeżeli prezes ZUS lub prezes KRUS przyznał jej rodzicielskie świadczenie uzupełniające.

Świadczenie wypłaca Zakład Ubezpieczeń Społecznych, Kasa Rolniczego Ubezpieczenia Społecznego lub inny organ emerytalno-rentowy wypłacający emeryturę lub rentę. Świadczenie i koszty jego obsługi są finansowane z budżetu państwa.

Rodzicielskie świadczenie uzupełniające jest corocznie waloryzowane.

## 5.3. Renta z tytułu niezdolności do pracy

Renta z tytułu niezdolności do pracy jest świadczeniem przysługującym osobom, które nie mogą pracować zarobkowo z powodu złego stanu zdrowia.

**Renta z tytułu niezdolności do pracy** przysługuje osobie, która:

- jest niezdolna do pracy,
- ma staż ubezpieczeniowy (suma okresów składkowych i nieskładkowych) wynoszący co najmniej 5 lat, uzyskany w okresie 10 lat poprzedzających złożenie wniosku lub powstanie niezdolności do pracy; jeśli niezdolność do pracy powstała przed ukończeniem przez tę osobę 30 lat, wymagany okres ubezpieczeniowy jest odpowiednio krótszy; osoba, której niezdolność wynika z wypadku w drodze do pracy lub z pracy, nie musi spełniać tego warunku,
- stała się niezdolna do pracy w czasie okresu składkowego albo nieskładkowego wskazanego w ustawie emerytalnej lub w ciągu 18 miesięcy od ustania tego okresu; osoba, która ma co najmniej 20 lat (kobieta) albo 25 lat (mężczyzna) okresów składkowych i nieskładkowych oraz jest całkowicie niezdolna do pracy, nie musi spełniać tego warunku,
- nie ma ustalonego prawa do emerytury z FUS lub nie spełnia warunków, aby je ustalić.

Warunku udokumentowania 5-letniego stażu ubezpieczeniowego w ciągu 10 lat przed powstaniem niezdolności lub złożeniem wniosku nie musi spełnić także osoba, która spełnia oba poniższe warunki:

- została uznana za całkowicie niezdolną do pracy,
- ma okres składkowy wynoszący co najmniej 25 lat (kobieta) lub 30 lat (mężczyzna).

Orzeczenia dla potrzeb świadczeń z ubezpieczeń społecznych i innych świadczeń, które wypłaca Zakład Ubezpieczeń Społecznych, wydają lekarze orzecznicy ZUS i komisje lekarskie ZUS. Oceniają niezdolność do pracy i jej stopień na podstawie dokumentacji medycznej ubezpieczonego oraz badania. Ustalają również:

- kiedy powstała niezdolność do pracy,
- czy niezdolność jest trwała, a jeśli nie, to jak długo może się utrzymać,
- czy niezdolność do pracy lub śmierć miały związek z określonymi okolicznościami,
- czy ubezpieczony jest niezdolny do samodzielnej egzystencji,
- czy ubezpieczony może i powinien się przekwalifikować.

**Osoba niezdolna do pracy** to osoba, która całkowicie lub częściowo utraciła zdolność świadczenia pracy zarobkowej z powodu naruszenia sprawności organizmu i która nie rokuje odzyskania zdolności do pracy po przekwalifikowaniu.

**Osoba całkowicie niezdolna do pracy** to osoba, która utraciła zdolność do wykonywania jakiegokolwiek pracy.

**Osoba częściowo niezdolna do pracy** to osoba, która w znacznym stopniu utraciła zdolność do wykonywania pracy zgodnej ze swoimi kwalifikacjami.

Lekarz orzecznik ZUS lub komisja lekarska ZUS orzeka niezdolność do pracy na maksymalnie 5 lat. Okres ten może być dłuższy, jeśli według wiedzy medycznej ubezpieczony nie odzyska zdolności do pracy przed jego upływem. Renta przysługuje ubezpieczonemu w okresie orzeczonej niezdolności do pracy, który ZUS wskazuje w decyzji.

Komisja lekarska ZUS rozpatruje sprawę, jeżeli:

- zainteresowany nie zgadza się z orzeczeniem lekarza orzecznika ZUS i wniósł sprzeciw w ciągu 14 dni od dnia, w którym otrzymał orzeczenie,
- prezes ZUS zgłosi zarzut wadliwości orzeczenia w ciągu 14 dni od dnia, w którym lekarz orzecznik ZUS wydał orzeczenie.

Dla ZUS podstawą do wydania decyzji w sprawie renty z tytułu niezdolności do pracy jest:

- orzeczenie lekarza orzecznika ZUS, wobec którego nie wniesiono sprzeciwu lub co do którego nie zgłoszono zarzutu wadliwości,
- orzeczenie komisji lekarskiej ZUS.

**Renta z tytułu niezdolności do pracy, która powstała wskutek wypadku przy pracy lub choroby zawodowej**, przysługuje niezależnie od długości okresu ubezpieczenia wypadkowego i bez względu na datę powstania tej niezdolności.

**Renta z tytułu całkowitej niezdolności do pracy wynosi:**

- 24% kwoty bazowej,
- 1,3% podstawy wymiaru za każdy rok okresów składkowych,
- 0,7% podstawy wymiaru za każdy rok okresów nieskładkowych (okresy nieskładkowe ZUS uwzględni tylko w części, która nie przekracza 1/3 udowodnionych okresów składkowych),
- 0,7% podstawy wymiaru za każdy rok okresu, którego brakuje renciście do pełnych 25 lat okresu ubezpieczeniowego – od dnia zgłoszenia wniosku o rentę do dnia, w którym rencista osiągnąłby 60 lat, czyli wiek emerytalny dla kobiet.

**Wypadek przy pracy** to nagłe zdarzenie wywołane przyczyną zewnętrzną, które spowodowało uraz lub śmierć i które nastąpiło w związku z pracą.

**Choroba zawodowa** to choroba wymieniona w wykazie chorób zawodowych, jeżeli spowodowały ją: działanie czynników szkodliwych dla zdrowia, które występują w środowisku pracy, lub sposób wykonywania pracy.

**Renta z tytułu częściowej niezdolności do pracy** wynosi 75% renty z tytułu całkowitej niezdolności do pracy.

Jeżeli lekarz orzecznik ZUS uznał osobę uprawnioną do renty za całkowicie niezdolną do pracy oraz do samodzielnej egzystencji, przysługuje jej dodatek pielęgnacyjny (zob. pkt 5.14).

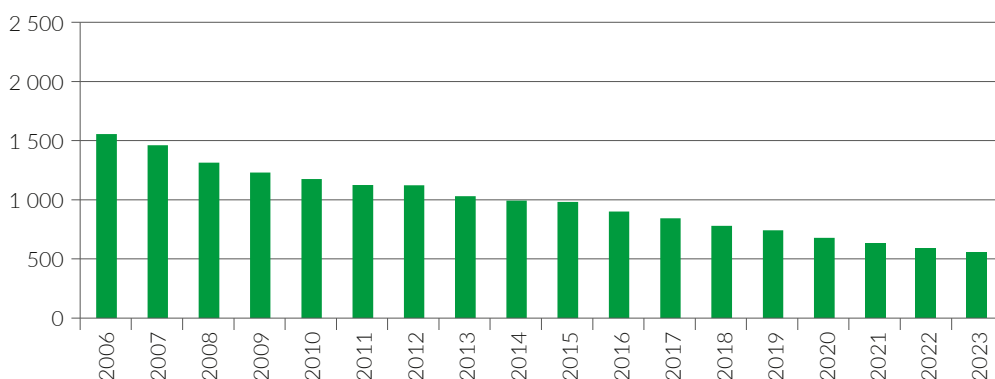


**Wysokość renty z tytułu wypadku przy pracy lub choroby zawodowej** oblicza się podobnie jak rentę z tytułu niezdolności do pracy. Nie może ona być jednak niższa niż:

- 60% podstawy wymiaru renty – dla osoby częściowo niezdolnej do pracy,
- 80% podstawy wymiaru renty – dla osoby całkowicie niezdolnej do pracy,
- 100% podstawy wymiaru renty – dla osoby uprawnionej do renty szkoleniowej.

Podstawę wymiaru renty z tytułu niezdolności do pracy, która jest spowodowana wypadkiem przy pracy lub chorobą zawodową, ZUS może ustalić na podstawie wskaźnika wysokości podstawy wymiaru wyższego niż 250%. W przypadku zastosowania przez ZUS takiego wskaźnika nie obowiązują podane gwarancje.

### Liczba osób pobierających rentę z tytułu niezdolności do pracy w latach 2006–2023 (w tys.)



### Liczba osób pobierających rentę z tytułu niezdolności do pracy w latach 2006–2023

Rok	Liczba osób, które pobierały rentę z tytułu niezdolności do pracy (w tys.)
2006	1 556
2007	1 474
2008	1 381
2009	1 288
2010	1 228
2011	1 174
2012	1 121
2013	1 075
2014	1 034
2015	983
2016	934
2017	876
2018	779

Rok	Liczba osób, które pobierały rentę z tytułu niezdolności do pracy (w tys.)
2019	726
2020	664
2021	639
2022	594
2023	553

W 2023 r. rentę z tytułu niezdolności do pracy pobierało 553,0 tys. osób. Jej przeciętna wysokość wynosiła 2621,67 zł miesięcznie.

Rentę z tytułu wypadków przy pracy i chorób zawodowych w 2023 r. miesięcznie pobierało średnio 134,2 tys. osób, z czego:

- 61,4 tys. osób – z tytułu chorób zawodowych,
- 64,6 tys. osób – z tytułu wypadków przy pracy,
- 8,2 tys. osób – z tytułu wypadków w drodze do pracy albo z pracy.

### 5.3.1. Świadczenie uzupełniające 500+ dla osób niezdolnych do samodzielnej egzystencji

**Świadczenie uzupełniające 500+** przysługuje osobie niezdolnej do samodzielnej egzystencji i przyznawane jest na podstawie ustawy z dnia 31 lipca 2019 r. o świadczeniu uzupełniającym dla osób niezdolnych do samodzielnej egzystencji.

Świadczenie przysługuje osobie, która:

- skończyła 18 lat,
- jest niezdolna do samodzielnej egzystencji (niezdolność do samodzielnej egzystencji jest potwierdzona orzeczeniem o niezdolności do samodzielnej egzystencji lub całkowitej niezdolności do pracy i niezdolności do samodzielnej egzystencji),
- nie ma prawa do emerytury ani renty, nie ma prawa do innego świadczenia pieniężnego finansowanego ze środków publicznych, np. zasiłku stałego albo zasiłku okresowego (warunek nie dotyczy jednorazowych świadczeń) ani nie ma prawa do świadczenia z zagranicznej instytucji właściwej do spraw emerytalno-rentowych, albo ma prawo do tych świadczeń, ale ich łączna wysokość brutto nie przekracza 2419,33 zł,
- mieszka w Polsce,
- ma polskie obywatelstwo albo prawo pobytu lub prawo stałego pobytu w Polsce, gdy jest obywatelem jednego z państw członkowskich Unii Europejskiej albo Europejskiego Porozumienia o Wolnym Handlu (EFTA), albo Zjednoczonego Królestwa Wielkiej Brytanii i Irlandii Północnej, albo zalegalizowany pobyt w Polsce, jeżeli jest obywatelem państwa spoza UE/EFTA bądź spoza Zjednoczonego Królestwa Wielkiej Brytanii i Irlandii Północnej.

Świadczenie uzupełniające nie przysługuje osobie, która jest tymczasowo aresztowana lub odbywa karę pozbawienia wolności. Świadczenie to może przysługiwać w przypadku odbywania kary pozbawienia wolności w systemie dozoru elektronicznego.

Świadczenie uzupełniające w wysokości 500 zł przysługuje osobie, która:

- nie ma ustalonego prawa do emerytury, renty lub innego świadczenia pieniężnego finansowanego ze środków publicznych,
- pobiera takie świadczenie, ale jego wysokość nie przekracza 1919,33 zł brutto.

W przypadku osoby, która pobiera emeryturę, rentę lub inne świadczenia finansowane ze środków publicznych, a łączna kwota brutto tych świadczeń wynosi więcej niż 1919,33 zł, ale jest niższa niż 2419,33 zł, wysokość świadczenia uzupełniającego będzie niższa niż 500 zł. Będzie to różnica między kwotą 2419,33 zł a łączną kwotą przysługujących świadczeń.

Do dochodu wlicza się emerytury, renty i inne świadczenia pieniężne finansowane ze środków publicznych, również świadczenia wypłacane przez zagraniczne instytucje właściwe do spraw emerytalno-rentowych. Natomiast do dochodu nie wlicza się renty rodzinnej przyznanej dziecku, które stało się całkowicie niezdolne do pracy oraz niezdolne do samodzielnej egzystencji lub całkowicie niezdolne do pracy przed ukończeniem 16 roku życia lub w czasie nauki w szkole przed ukończeniem 25 roku życia.

Świadczenie wypłaca Zakład Ubezpieczeń Społecznych albo Kasa Rolniczego Ubezpieczenia Społecznego. Świadczenie i koszty jego obsługi są finansowane ze środków Funduszu Solidarnościowego.

Osobom uprawnionym do świadczeń z systemu zaopatrzeniowego świadczenia uzupełniające dla osób niezdolnych do samodzielnej egzystencji wypłacają w zbiegu ze świadczeniami policyjnymi lub wojskowymi właściwe organy emerytalne służb mundurowych albo wojskowe organy emerytalne. W takim przypadku świadczenia uzupełniające finansowane są z budżetu państwa.

## 5.4. Renta szkoleniowa

Renta szkoleniowa przysługuje osobie, która spełnia warunki wymagane do przyznania renty z tytułu niezdolności do pracy, jeżeli lekarz orzecznik ZUS lub komisja lekarska ZUS stwierdzili, że osoba ta powinna się przekwalifikować, ponieważ jest niezdolna do pracy w dotychczasowym zawodzie.

Renta szkoleniowa przyznawana jest zwykle na 6 miesięcy. Okres ten można jednak skrócić lub wydłużyć.

ZUS wydłuża go na wniosek starosty o czas niezbędny do przekwalifikowania zawodowego. Nie może on jednak trwać dłużej niż kolejne 30 miesięcy.

ZUS skraca ten okres, gdy otrzyma od starosty informację, że nie można przekwalifikować osoby do innego zawodu lub że nie poddaje się ona przekwalifikowaniu zawodowemu.

Renta szkoleniowa wynosi:

- 75% podstawy wymiaru renty,
- 100% podstawy wymiaru renty, gdy niezdolność do pracy jest skutkiem wypadku przy pracy lub choroby zawodowej.

Wysokość renty nie może być niższa niż minimalna renta dla osoby częściowo niezdolnej do pracy.

Renta nie przysługuje, jeśli osoba otrzymuje wynagrodzenie lub osiąga przychód. Nie ma przy tym znaczenia jego wysokość.

## 5.5. Renta rodzinna

Renta rodzinna przysługuje uprawnionym członkom rodziny osoby, która w chwili śmierci miała prawo do emerytury albo spełniała warunki wymagane do jej uzyskania, miała ustalone prawo do emerytury pomostowej lub miała ustalone prawo do renty z tytułu niezdolności do pracy albo spełniała warunki wymagane do jej przyznania. Przy ustalaniu prawa do tej renty ZUS przyjmuje, że zmarły był całkowicie niezdolny do pracy.

Renta rodzinna przysługuje także uprawnionym członkom rodziny osoby, która w chwili śmierci pobierała zasiłek przedemerytalny, świadczenie przedemerytalne lub nauczycielskie świadczenie kompensacyjne. W takim przypadku ZUS przyjmuje, że zmarły spełniał warunki do uzyskania renty z tytułu całkowitej niezdolności do pracy. Renta rodzinna nie przysługuje, jeśli osoba zmarła pobierała okresową emeryturę kapitałową.

### Do renty rodzinnej mają prawo:

- dzieci własne, drugiego małżonka, przysposobione:
  - do momentu ukończenia 16 lat,
  - do zakończenia nauki w szkole, jeżeli przekroczyły 16 rok życia, nie dłużej jednak niż do skończenia 25 lat (jeżeli dziecko skończyło 25 lat na ostatnim roku studiów w szkole wyższej, prawo do renty rodzinnej przedłuża się do zakończenia tego roku studiów),
  - bez względu na wiek, jeśli stały się całkowicie niezdolne do pracy przed ukończeniem 16 lat lub – w przypadku kontynuowania nauki w szkole – przed ukończeniem 25 lat,
- wnuki, rodzeństwo i inne dzieci, jeżeli spełniają takie warunki jak dzieci własne, a ponadto:
  - zostały przyjęte na wychowanie i utrzymanie przed osiągnięciem pełnoletności co najmniej na rok przed śmiercią ubezpieczonego lub emeryta czy rencisty, chyba że

śmierć była następstwem wypadku (z wyjątkiem dzieci przyjętych na wychowanie i utrzymanie w ramach rodziny zastępczej lub rodzinnego domu dziecka),  
– nie mają prawa do renty po zmarłych rodzicach, a gdy rodzice żyją, jeżeli nie mogą zapewnić im utrzymania, albo ubezpieczony/ emeryt/ rencista lub jego małżonek był opiekunem dzieci ustanowionym przez sąd,

- małżonek (wdowa, wdowiec po ubezpieczonym, emerycie, renciście), jeśli spełnia jeden z poniższych warunków:
  - w chwili śmierci współmałżonka miał skończone 50 lat lub był niezdolny do pracy,
  - wychowuje co najmniej jedno z dzieci, wnuków lub rodzeństwa, które jest uprawnione do renty rodzinnej po zmarłym współmałżonku i nie skończyło 16 lat albo – jeżeli się uczy – 18 lat,
  - opiekuje się dzieckiem całkowicie niezdolnym do pracy i do samodzielnej egzystencji lub całkowicie niezdolnym do pracy, uprawnionym do renty rodzinnej,
  - skończył 50 lat lub stał się niezdolny do pracy w ciągu 5 lat od śmierci współmałżonka lub odkąd przestał wychowywać uprawnione dzieci,
- małżonka lub małżonek rozwiedziony albo wdowa lub wdowiec, którzy w chwili śmierci współmałżonka nie pozostawali z nim we wspólności małżeńskiej, jeżeli spełniają warunki dla wdowy lub wdowca, a oprócz tego mieli w dniu śmierci współmałżonka prawo do alimentów z jego strony ustalone w sądzie; również była żona lub żona pozostająca w separacji, jeśli udowodni, że bezpośrednio przed śmiercią zmarłego otrzymywała alimenty na podstawie porozumienia między nią a zmarłym,
- małżonek (wdowa lub wdowiec), który nie spełnia warunków, lecz nie posiada niezbędnych źródeł utrzymania; prawo do renty może zostać przyznane:
  - na maksymalnie rok od śmierci współmałżonka,
  - na maksymalnie 2 lata od śmierci współmałżonka, jeżeli wdowa lub wdowiec uczestniczy w szkoleniu, po którym ma uzyskać kwalifikacje do pracy zarobkowej,
- rodzic zmarłego (matka, ojciec, ojczym, macocha, osoba przysposabiająca), który spełnia warunki dla wdowy i wdowca, jeżeli zmarły bezpośrednio przed śmiercią przyczynił się do jego utrzymania.

**Renta rodzinna** przysługuje wszystkim uprawnionym członkom rodziny w jednej łącznej kwocie. ZUS dzieli ją równo między uprawnionych:

- jednej osobie uprawnionej przysługuje 85% świadczenia, które przysługiwałoby zmarłemu,
- dwóm osobom uprawnionym przysługuje łącznie 90% świadczenia, które przysługiwałoby zmarłemu,
- więcej niż dwóm uprawnionym przysługuje łącznie 95% świadczenia, które przysługiwałoby zmarłemu.

Do renty rodzinnej może przysługiwać dodatek dla sieroty zupełnej.

Na koniec 2023 r. renty rodzinne pobierały zwykle kobiety (89% ogółu pobierających świadczenie).

W 2023 r. renty rodzinne pobierało 1 184,4 tys. osób, a przeciętna wysokość świadczenia wynosiła 2949,33 zł miesięcznie.

## 5.6. Świadczenia z zakresu prewencji rentowej.

### Prewencja wypadkowa

Zakład Ubezpieczeń Społecznych realizuje zadania z zakresu prewencji rentowej oraz prewencji wypadkowej.

#### 5.6.1. Prewencja rentowa

W ramach prewencji rentowej ZUS:

- kieruje na rehabilitację leczniczą,
- upowszechnia wiedzę na temat działań zapobiegających zaistnieniu niezdolności do pracy.

Zakład Ubezpieczeń Społecznych prowadzi rehabilitację leczniczą osób, które są ubezpieczone i zagrożone długotrwałą niezdolnością do pracy z powodu określonych schorzeń. ZUS w całości pokrywa koszty: rehabilitacji, zakwaterowania w ośrodku rehabilitacyjnym, żywienia, opłaty uzdrowskiej. Dodatkowo zwraca koszty przejazdu do i z ośrodka rehabilitacyjnego.

Osoby uprawnione są kierowane na rehabilitację prowadzoną w systemie stacjonarnym (pobyt całonocowy w ośrodku rehabilitacyjnym) lub ambulatoryjnym (codzienny dojazd na rehabilitację, w wyznaczonych godzinach). W ośrodku rehabilitacyjnym lekarz ustala osobie skierowanej indywidualny program rehabilitacji w zależności od schorzenia. Taki program uwzględnia działania z zakresu fizjoterapii, psychologii, edukacji zdrowotnej i promocji zdrowia, a także leczenia chorób współistniejących.

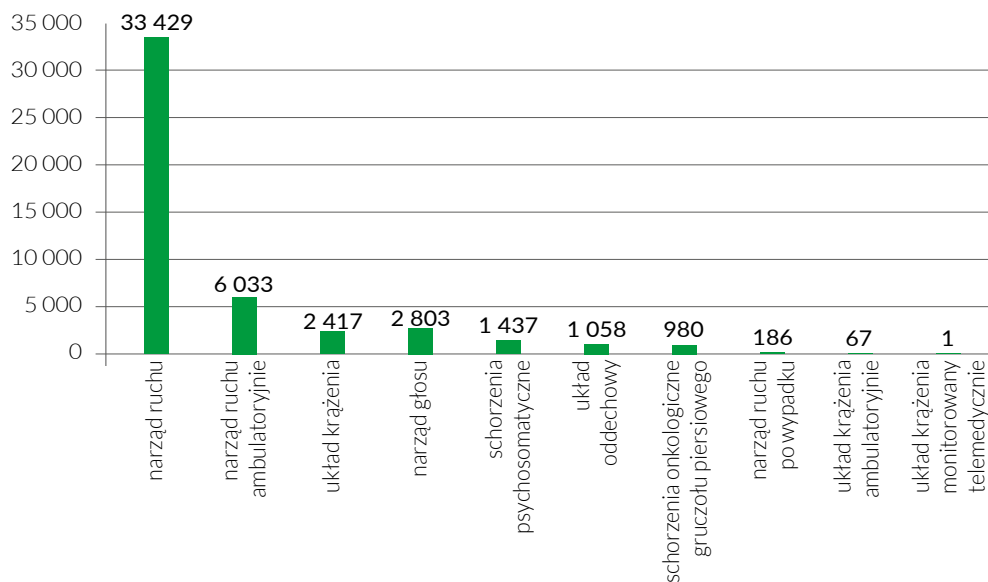
ZUS nie posiada własnych ośrodków rehabilitacyjnych. Wybiera je w drodze konkursu ofert i zawiera umowy z ośrodkami, które spełniają określone wymagania prawne, kadrowe, lokalowe i medyczne. Wymagania oraz maksymalne ceny za dzień pobytu osoby skierowanej zawiera regulamin konkursu. Ośrodki znajdują się na terenie całej Polski, w tym w miejscowościach uzdrowskich.

Rehabilitacja odbywa się:

- w systemie stacjonarnym w schorzeniach:
  - narządu ruchu,
  - narządu ruchu po wypadkach (wczesna rehabilitacja powypadkowa),
  - układu krążenia,
  - psychosomatycznych,
  - układu oddechowego,
  - narządu głosu
  - po leczeniu nowotworu gruczołu piersiowego,
- w systemie ambulatoryjnym w schorzeniach:
  - narządu ruchu,
  - układu krążenia, w tym monitorowanego telemedycznie.

W 2023 r. rehabilitację leczniczą ukończyło 48 411 osób. Zakład Ubezpieczeń Społecznych pokrył koszty rehabilitacji w łącznej wysokości 179,4 mln zł.

## Liczba osób, które ukończyły rehabilitację w 2023 r.



## Liczba osób, które ukończyły rehabilitację w 2023 r.\*

Zakres rehabilitacji	Liczba osób
narząd ruchu	33 429
narząd ruchu ambulatoryjnie	6 033
układ krążenia	2 417
narząd głosu	2 803
schorzenia psychosomatyczne	1 437
układ oddechowy	1 058
schorzenia onkologiczne gruczołu piersiowego	980
narząd ruchu po wypadku	186
układ krążenia ambulatoryjnie	67
układ krążenia monitorowany telemedycznie	1
<b>Ogółem</b>	<b>48 411</b>

\* dane na podstawie bazy osób, które ukończyły rehabilitację w 2023 r.

W 2023 r. na zlecenie ZUS opracowany został program rehabilitacji dla osób z uszkodzeniem ośrodkowego układu nerwowego.

W 2023 r. Zakład Ubezpieczeń Społecznych kontynuował popularyzację wiedzy na temat prowadzonej rehabilitacji leczniczej poprzez m.in.: dofinansowanie, na kwotę 98 tys. zł, 7 przedsięwzięć naukowych, w których uczestniczyli przedstawiciele ZUS. Umożliwiło to upowszechnienie informacji o prowadzonym przez ZUS programie rehabilitacji leczniczej i pozyskanie wiedzy o najnowszych osiągnięciach medycyny, zwłaszcza w rehabilitacji schorzeń będących podstawą rehabilitacji prowadzonej przez ZUS, a także dało możliwość wykorzystania dobrych praktyk w tym zakresie.

## 5.6.2. Prewencja wypadkowa

W ramach prewencji wypadkowej ZUS:

- dofinansuje działania płatników składek na rzecz utrzymania zdolności do pracy przez cały okres aktywności zawodowej,
- analizuje przyczyny i skutki wypadków przy pracy (zwłaszcza wypadków śmiertelnych, ciężkich i zbiorowych) oraz chorób zawodowych,
- upowszechnia wiedzę o zagrożeniach powodujących wypadki przy pracy i choroby zawodowe oraz o sposobach przeciwdziałania tym zagrożeniom,
- prowadzi prace naukowo-badawcze, które mają wyeliminować lub ograniczyć przyczyny wypadków przy pracy i chorób zawodowych.

W 2023 r. wydatki na zadania z zakresu prewencji wypadkowej wyniosły łącznie 104,4 mln zł.

Od 2013 r. Zakład Ubezpieczeń Społecznych dofinansuje działania płatników składek na rzecz utrzymania zdolności do pracy przez cały okres aktywności zawodowej. Działania te płatnicy realizują w ramach projektów, które mają dotyczyć:

- poprawy bezpieczeństwa i higieny pracy,
- zmniejszenia zagrożenia wypadkami przy pracy lub chorobami zawodowymi,
- zredukowania niekorzystnego oddziaływania czynników ryzyka na stanowiskach pracy.

Od 2018 r. prezes ZUS ogłasza raz w roku konkurs na dofinansowanie tych projektów. Od początku funkcjonowania programu do końca 2023 r. ZUS zawarł umowy o dofinansowanie z ponad 9,7 tys. płatników składek na kwotę prawie 727 mln zł. W 2023 r. ZUS zawarł umowę na dofinansowanie projektów z 1160 płatnikami, którzy złożyli wnioski w ramach konkursu ogłoszonego w 2022 r. – na ten cel przeznaczył kwotę ponad 94 mln zł. Dzięki dofinansowaniu płatnicy mogli zrealizować projekty, które przyczyniły się do poprawy warunków pracy ponad 102 tys. pracowników, w tym prawie 16 tys. pracowników w konkursie ogłoszonym w 2022 r. z realizacją w 2023 r.

W ramach pozostałych zadań z zakresu prewencji wypadkowej Zakład Ubezpieczeń Społecznych zamawia prace naukowo-badawcze oraz analizy przyczyn i skutków wypadków przy pracy i chorób zawodowych. Następnie ZUS na podstawie wniosków z tych opracowań:

- określa kierunki działań prewencyjnych,
- organizuje szkolenia z zakresu prewencji wypadkowej,
- opracowuje materiały informacyjne.



W 2023 r. ZUS zamówił wykonanie analizy przyczyn i skutków wypadków przy pracy w latach 2018–2021, ze szczególnym uwzględnieniem obszarów (rodzaje przedsiębiorstw, zawody, czynności wykonywane na stanowiskach pracy), w których wypadki przy pracy powodują największe straty ekonomiczne i społeczne oraz określenie rekomendacji dotyczących działań prewencyjnych.

Zakład Ubezpieczeń Społecznych upowszechnia wiedzę o zagrożeniach, które przyczyniają się do wypadków przy pracy i chorób zawodowych, oraz o sposobach przeciwdziałania tym zagrożeniom m.in. poprzez organizowanie szkoleń, wydawanie broszur i ulotek z informacjami o bezpieczeństwie i ochronie człowieka w środowisku pracy, udział w kampaniach informacyjnych, dofinansowanie konferencji, kongresów oraz sympozjów naukowych z zakresu bezpieczeństwa w środowisku pracy.

Działania te mają na celu:

- kształtowanie właściwego podejścia pracowników oraz pracodawców do bezpieczeństwa w miejscu pracy,
- promowanie bezpiecznych zachowań.

W 2023 r. kontynuowano upowszechnianie wiedzy o zagrożeniach powodujących wypadki przy pracy i choroby zawodowe, w tym promowanie właściwego podejścia do zagadnień bezpieczeństwa w miejscu pracy. Zorganizowano 689 szkoleń z zakresu prewencji wypadków. W treningach wzięło udział ponad 15 960 osób.

W ramach współpracy z Państwową Inspekcją Pracy przy realizacji kampanii „Budowa. STOP wypadkom!” na zlecenie ZUS wykonane zostały banery z hasłem kampanii – do ekspozycji na placach budów.

Wspólnie z Wyższym Urzędem Górniczym zorganizowane zostały dwudniowe warsztaty szkoleniowe nt. „Działania edukacyjne na rzecz skutecznej poprawy bezpieczeństwa i ochrony zdrowia pracowników”. W 2023 r. ZUS dofinansował, na łączną kwotę 115 tys. zł, 8 przedsięwzięć naukowych o tematyce z zakresu prewencji wypadkowej.

## 5.7. Renta socjalna

Renta socjalna przysługuje osobie pełnoletniej uznanej za całkowicie niezdolną do pracy z powodu naruszenia sprawności organizmu, które powstało przed ukończeniem przez nią 18 lat lub 25 lat, w czasie trwania nauki w szkole lub szkole wyższej. Świadczenie to przysługuje również wówczas, gdy naruszenie sprawności organizmu powstało w trakcie kształcenia w szkole doktorskiej, podczas studiów doktoranckich lub aspirantury naukowej.

Prawo do renty socjalnej może zostać przyznane na stałe lub czasowo. Jeżeli w orzeczeniu lekarz orzecznik lub komisja lekarska ZUS ustala, że całkowita niezdolność do pracy ma charakter trwały, uprawnionemu przysługuje **renta socjalna stała**. Jeżeli natomiast stwierdzą niezdolność do pracy na czas określony, przysługuje mu **renta socjalna okresowa** (przez okres wskazany w decyzji ZUS). Jeśli zainteresowany chce mieć przedłużony okres pobierania renty socjalnej, powinien złożyć wniosek o ponowne ustalenie uprawnień do tego świadczenia.

Renta socjalna wynosi 100% kwoty najniższej renty z tytułu całkowitej niezdolności do pracy, czyli 1780,96 zł.

ZUS zmniejszy rentę socjalną o kwotę przekroczenia, gdy uprawniony osiągnął w danym miesiącu przychód wyższy niż 70% przeciętnego miesięcznego wynagrodzenia za poprzedni kwartał i nie przekroczył 130% tego wynagrodzenia.

ZUS wypłaci rentę socjalną w pełnej wysokości, gdy uprawniony osiągnął w danym miesiącu przychód niższy niż 70% przeciętnego miesięcznego wynagrodzenia za poprzedni kwartał kalendarzowy. Ogłasza je prezes Głównego Urzędu Statystycznego.

ZUS wydaje decyzje w sprawie rent socjalnych i wypłaca te świadczenia. Są one finansowane z budżetu państwa.

Jeżeli osoba ma uprawnienia zarówno do renty socjalnej, jak i do renty rodzinnej, ZUS obniża rentę socjalną. Łączna kwota obu świadczeń nie może przekraczać 200% najniższej renty z tytułu całkowitej niezdolności do pracy, czyli 3561,92 zł. Kwota renty socjalnej nie może być przy tym niższa niż 10% najniższej renty z tytułu całkowitej niezdolności do pracy, czyli 178,10 zł. Gdy kwota renty rodzinnej przekracza 200% kwoty najniższej renty z tytułu całkowitej niezdolności do pracy, renta socjalna w ogóle nie przysługuje.

Osobie uprawnionej do renty socjalnej i renty rodzinnej z systemu zaopatrzeniowego zbiegu świadczeń na zasadach przewidzianych w ustawie o rencie socjalnej dokonuje właściwy organ emerytalny wypłacający policyjną lub wojskową rentę rodzinną. Ten sam organ jest również odpowiedzialny za wypłatę świadczeń w sytuacji, gdy zaistnieje taki zbieg.

W 2023 r. ZUS wypłacił renty socjalne 293,3 tys. osób. Łączna kwota świadczeń wyniosła 5421,3 mln zł.

## 5.8. Świadczenie przedemerytalne

---

W 2023 r. łączna kwota świadczeń przedemerytalnych wyniosła 713,1 mln zł. Są one finansowane z Funduszu Pracy i przysługują osobom, które mają status bezrobotnego i spełniają warunki dotyczące m.in. trybu rozwiązania stosunku pracy, wieku oraz okresu ubezpieczenia.

Do świadczenia przedemerytalnego może mieć prawo osoba, która znajduje się w jednej z następujących sytuacji:

### Sytuacja 1

- stosunek pracy lub stosunek służbowy rozwiązano z powodu likwidacji lub niewypłacalności pracodawcy,
- zatrudnienie u tego pracodawcy trwało co najmniej 6 miesięcy,
- przed dniem rozwiązania stosunku pracy lub stosunku służbowego u tego pracodawcy:
  - osoba skończyła co najmniej 56 lat (kobieta) albo 61 lat (mężczyzna),
  - jej staż ubezpieczenia wynosił co najmniej 20 lat (kobieta) albo 25 lat (mężczyzna).

### Sytuacja 2

- stosunek pracy lub stosunek służbowy rozwiązano z przyczyn dotyczących zakładu pracy,
- zatrudnienie u tego pracodawcy trwało co najmniej 6 miesięcy,
- przed dniem rozwiązania stosunku pracy lub stosunku służbowego u tego pracodawcy:
  - osoba skończyła co najmniej 55 lat (kobieta) albo 60 lat (mężczyzna),
  - jej staż ubezpieczenia wynosił co najmniej 30 lat (kobieta) albo 35 lat (mężczyzna).

### Sytuacja 3

- osoba przez co najmniej 24 miesiące prowadziła nieprzerwanie pozarolniczą działalność i opłaciła składki na ubezpieczenia społeczne za ten okres,
- ogłosiła upadłość,
- do dnia ogłoszenia upadłości:
  - skończyła co najmniej 56 lat (kobieta) albo 61 lat (mężczyzna),
  - jej okres ubezpieczenia wynosił co najmniej 20 lat (kobieta) albo 25 lat (mężczyzna).

### Sytuacja 4

- osoba zarejestrowała się we właściwym powiatowym urzędzie pracy w ciągu 30 dni, od kiedy ustało jej prawo do renty z tytułu niezdolności do pracy, którą pobierała nieprzerwanie przez co najmniej 5 lat,
- do dnia, w którym ustało prawo do renty:
  - skończyła co najmniej 55 lat (kobieta) albo 60 lat (mężczyzna),
  - jej staż ubezpieczeniowy wynosił co najmniej 20 lat (kobieta) albo 25 lat (mężczyzna).

### Sytuacja 5

- osoba zarejestrowała się we właściwym powiatowym urzędzie pracy w ciągu 60 dni, od kiedy ustało jej prawo do jednego z poniższych świadczeń:
  - świadczenia pielęgnacyjnego,
  - specjalnego zasiłku opiekuńczego,
  - zasiłku dla opiekuna,
- pobierała jedno z tych świadczeń nieprzerwanie przez co najmniej 365 dni, o ile utrata prawa do niego była spowodowana śmiercią osoby, którą się opiekowała,
- do dnia, w którym ustało prawo do jednego z tych świadczeń:
  - ukończyła co najmniej 55 lat (kobieta) albo 60 lat (mężczyzna),
  - jej staż ubezpieczenia wynosił co najmniej 20 lat (kobieta) albo 25 lat (mężczyzna).

### Sytuacja 6

- stosunek pracy rozwiązano z przyczyn dotyczących zakładu pracy,
- osoba była w nim zatrudniona przez co najmniej 6 miesięcy,
- przed dniem rozwiązania stosunku pracy staż ubezpieczenia wynosił co najmniej 35 lat (kobieta) albo 40 lat (mężczyzna).

### Sytuacja 7

- stosunek pracy lub stosunek służbowy rozwiązano z powodu likwidacji bądź niewypłacalności pracodawcy,
- osoba była zatrudniona u tego pracodawcy przez co najmniej 6 miesięcy,
- do 31 grudnia roku poprzedzającego rozwiązanie stosunku pracy lub stosunku służbowego staż ubezpieczenia tej osoby wynosił co najmniej 34 lata (kobieta) albo 39 lat (mężczyzna).

Osobie, która znajduje się w jednej z 7 opisanych sytuacji, świadczenie przedemerytalne będzie przysługiwało wówczas, gdy przez co najmniej 180 dni pobierała zasiłek dla bezrobotnych i spełnia łącznie następujące warunki:

- nadal jest zarejestrowana jako bezrobotna,
- w czasie pobierania zasiłku dla bezrobotnych nie odmówiła bez uzasadnionej przyczyny przyjęcia propozycji zatrudnienia, pracy zarobkowej albo prac interwencyjnych i robót publicznych,
- w ciągu 30 dni od wydania przez powiatowy urząd pracy dokumentu poświadczającego pobieranie przez 180 dni zasiłku dla bezrobotnych złożyła wnioski o przyznanie świadczenia przedemerytalnego.

Od 1 marca 2023 r. kwota świadczenia przedemerytalnego wynosi 1794,10 zł i jest waloryzowana.

W 2023 r. ZUS wypłacił świadczenia przedemerytalne 39,1 tys. osób. Łączna kwota świadczeń wyniosła 713,1 mln zł. Świadczenia te finansowane są z Funduszu Pracy.

## 5.9. Wynagrodzenie chorobowe i zasiłek chorobowy

**Wynagrodzenie chorobowe i zasiłek chorobowy** przysługują za czas niezdolności do pracy z powodu choroby albo za czas niemożności wykonywania pracy z powodu odosobnienia, m.in. w związku z chorobą zakaźną.

Wynagrodzenie chorobowe finansuje pracodawca. Wypłaca je pracownikowi przez pierwsze 33 dni niezdolności do pracy w roku kalendarzowym. W przypadku pracownika, który skończył 50 lat, wynagrodzenie chorobowe przysługuje przez pierwsze 14 dni w roku kalendarzowym (po roku, w którym pracownik ukończył 50 lat).

### Wynagrodzenie za czas choroby przysługuje w wysokości odpowiednio:

- 80% podstawy wymiaru (przepisy prawa pracy obowiązujące u danego pracodawcy mogą przewidywać wyższe wynagrodzenie z tego powodu),
- 100% podstawy wymiaru, jeżeli niezdolność do pracy:
  - spowodował wypadek w drodze do pracy lub z pracy,
  - przypada w czasie ciąży,
  - wynika z tego, że pracownik poddał się niezbędnym badaniom lekarskim wykonywanym kandydatom na dawców lub zabiegowi pobrania komórek, tkanek lub narządów.

Prawo do wynagrodzenia chorobowego pracownicy uzyskują po 30 dniach nieprzerwanego ubezpieczenia (tzw. okres wyczekiwania).

Prawo do wynagrodzenia chorobowego na takich samych zasadach jak pracownicy mają również osoby, które wykonują pracę nakładczą i odbywają służbę zastępczą.

Wynagrodzenie chorobowe oblicza się według zasad stosowanych przy obliczaniu podstawy wymiaru zasiłku chorobowego. Podstawa wymiaru wynagrodzenia chorobowego to przeciętne miesięczne wynagrodzenie z ostatnich 12 miesięcy, które poprzedzają miesiąc powstania niezdolności do pracy. Jeżeli powstała ona przed upływem 12 miesięcy pracy, podstawę wymiaru pracodawca ustala na podstawie faktycznego okresu zatrudnienia za pełne miesiące kalendarzowe. Ustalając podstawę wymiaru, pracodawca uwzględnia wynagrodzenie, od którego została naliczona składka na ubezpieczenie chorobowe, i pomniejsza je o potrącone składki na ubezpieczenia społeczne.

**Zasiłek chorobowy** przysługuje pracownikowi po zakończeniu okresu pobierania wynagrodzenia chorobowego, czyli odpowiednio od:

- 34 dnia niezdolności do pracy w roku kalendarzowym,
- 15 dnia niezdolności w roku kalendarzowym, jeśli pracownik ukończył 50 lat.

Prawo do zasiłku chorobowego z ubezpieczenia obowiązkowego przysługuje po 30 dniach okresu wyczekiwania.

Osoba, która dobrowolnie zgłosiła się do ubezpieczenia chorobowego (np. prowadząca działalność gospodarczą, zleceniobiorca), ma prawo do zasiłku chorobowego już od pierwszego dnia niezdolności do pracy. Jednak zasiłek chorobowy przysługuje jej dopiero po 90 dniach okresu wyczekiwania.

Do okresu wyczekiwania dolicza się poprzednie okresy objęcia ubezpieczeniem chorobowym, zarówno obowiązkowo, jak i dobrowolnie, w następujących sytuacjach:

- gdy przerwa między obecnym a poprzednim okresem nie przekroczyła 30 dni,
- gdy przerwa między obecnym a poprzednim okresem była spowodowana:
  - urlopem wychowawczym,
  - urlopem bezpłatnym,
  - czynną służbą wojskową żołnierza niezawodowego.

### Następujące grupy ubezpieczonych mają prawo do zasiłku chorobowego od pierwszego dnia ubezpieczenia chorobowego:

- absolwenci szkół lub uczelni oraz osoby, które zakończyły kształcenie w szkole doktorskiej, jeśli zostali objęci ubezpieczeniem chorobowym lub przystąpili do niego w ciągu 90 dni od ukończenia szkoły, uzyskania dyplomu ukończenia studiów wyższych lub zakończenia kształcenia w szkole doktorskiej,
- osoby, których niezdolność do pracy była spowodowana wypadkiem w drodze do pracy lub z pracy,
- osoby, które są ubezpieczone obowiązkowo, a wcześniej były objęte obowiązkowym ubezpieczeniem chorobowym przez co najmniej 10 lat,
- posłowie i senatorowie, którzy przystąpili do ubezpieczenia chorobowego w ciągu 90 dni od zakończenia kadencji,
- funkcjonariusze Służby Celnej, którzy przyjęli propozycję pracy na podstawie art. 165 ust. 7 i art. 167 ust. 2 ustawy z dnia 16 listopada 2016 r. – Przepisy wprowadzające ustawę o Krajowej Administracji Skarbowej i stali się pracownikami jednostek organizacyjnych Krajowej Administracji Skarbowej.

ZUS lub pracodawca wypłaca zasiłek chorobowy maksymalnie przez 182 dni. Wyjątkiem są sytuacje, gdy niezdolność do pracy jest spowodowana gruźlicą albo przypada na okres ciąży – wtedy okres wypłaty zasiłku wynosi 270 dni. Od 1 stycznia 2022 r. za okres niezdolności do pracy lub niemożności wykonywania pracy przypadający po ustaniu tytułu ubezpieczenia chorobowego zasiłek chorobowy przysługuje nie dłużej niż przez 91 dni z wyjątkiem:

- niezdolności do pracy przypadającej w okresie ciąży,
- niezdolności do pracy spowodowanej gruźlicą,
- niezdolności powstałej wskutek poddania się niezbędnym badaniom lekarskim przewidzianym dla kandydatów na dawców komórek tkanek i narządów oraz zabiegowi pobrania komórek, tkanek i narządów.

Zasiłek chorobowy wynosi:

- 80% podstawy wymiaru zasiłku,
- 100% podstawy wymiaru zasiłku, gdy niezdolność do pracy:
  - była spowodowana wypadkiem w drodze do pracy lub z pracy,
  - przypada w czasie ciąży,
  - wynika z tego, że pracownik poddał się niezbędnym badaniom lekarskim wykonywanym kandydatom na dawców lub zabiegowi pobrania komórek, tkanek lub narządów.

Gdy niezdolność do pracy była spowodowana wypadkiem przy pracy lub chorobą zawodową, osobie ubezpieczonej przysługuje zasiłek chorobowy, ale z ubezpieczenia wypadkowego. To świadczenie należy się już od pierwszego dnia ubezpieczenia oraz od pierwszego dnia niezdolności do pracy. Wynosi ono 100% podstawy wymiaru.

Podstawa wymiaru zasiłku chorobowego przysługującego pracownikowi to przeciętne miesięczne wynagrodzenie z 12 miesięcy kalendarzowych sprzed powstania niezdolności

do pracy. Od tego wynagrodzenia musiała zostać naliczona składka na ubezpieczenie chorobowe, a ono samo – pomniejszone o składki na ubezpieczenia społeczne.

Z kolei podstawa wymiaru zasiłku ubezpieczonego, który nie jest pracownikiem, to przeciętny miesięczny przychód z 12 miesięcy kalendarzowych sprzed powstania niezdolności do pracy. Bierze się przy tym pod uwagę przychód, od którego naliczono składkę na ubezpieczenie chorobowe, i pomniejsza go o to ubezpieczenie.

Jeżeli niezdolność do pracy powstała przed upływem 12 miesięcy kalendarzowych, podstawę wymiaru zasiłku ustala się na podstawie faktycznego okresu zatrudnienia lub ubezpieczenia za pełne miesiące kalendarzowe.

Prawo do wynagrodzenia chorobowego lub do zasiłku chorobowego mają osoby, którym lekarz wystawi zaświadczenie o czasowej niezdolności do pracy. Od 1 grudnia 2018 r. zaświadczenia można wystawiać wyłącznie w formie elektronicznej (tzw. e-ZLA).

Zakład Ubezpieczeń Społecznych wypłaca zasiłek chorobowy pracownikom zakładów pracy, które zgłaszają do ubezpieczenia chorobowego nie więcej niż 20 pracowników. Natomiast w zakładach pracy, które zgłaszają do ubezpieczenia chorobowego powyżej 20 pracowników, zasiłek chorobowy w czasie trwania ubezpieczenia wypłaca pracodawca.

W 2023 r. z powodu absencji chorobowej wypłacono 26 743,5 mln zł.

W 2023 r. Fundusz Ubezpieczeń Społecznych zapłacił za 222 mln dni nieobecności spowodowanej chorobą.

### **5.9.1. Kontrola prawidłowości orzekania o czasowej niezdolności do pracy**

Ustawa o świadczeniach pieniężnych z ubezpieczenia społecznego w razie choroby i macierzyństwa wprowadziła regulacje, które miały wzmocnić kontrolę prawidłowości orzekania o niezdolności do pracy i wykorzystywania zwolnień lekarskich. Ich celem była także racjonalizacja wydatków na te świadczenia. Aby to osiągnąć, wprowadzono następujące rozwiązania:

- ograniczono prawo do zasiłku z tytułu niezdolności do pracy po ustaniu ubezpieczenia chorobowego,
- ograniczono podstawę wymiaru zasiłku po ustaniu ubezpieczenia chorobowego do 100% przeciętnego wynagrodzenia z poprzedniego kwartału,
- wprowadzono okres wyczekiwania:
  - 30 dni dla osób ubezpieczonych obowiązkowo,
  - 90 dni dla osób ubezpieczonych dobrowolnie.

Zakład Ubezpieczeń Społecznych przeprowadza kontrolę prawidłowości orzekania o czasowej niezdolności do pracy oraz kontrolę wykorzystywania zwolnień lekarskich. Wykorzystywanie zwolnień lekarskich mogą też kontrolować płatnicy zasiłków.

W 2023 r. ZUS przeprowadził 461,2 tys. takich kontroli, w tym 372,2 tys. kontroli prawidłowości orzekania o czasowej niezdolności do pracy. Z powodu nieprawidłowego wykorzystania zwolnień lekarskich wstrzymano wypłatę zasiłku chorobowego 28,9 tys. osób na kwotę 29,3 mln zł, natomiast łączna kwota cofniętych zasiłków chorobowych z powodu stwierdzenia nieprawidłowości w orzekaniu wyniosła 12,8 mln zł.

ZUS musi również obniżyć podstawę wymiaru zasiłku chorobowego i świadczenia rehabilitacyjnego, gdy ustał tytuł ubezpieczenia. W 2023 r. z tego powodu ZUS zmniejszył świadczenia 96,5 tys. osób na łączną kwotę 147,7 mln zł.

Łącznie kwota obniżonych i wycofanych świadczeń z ubezpieczenia chorobowego w 2023 r. wyniosła 177,0 mln zł.

## 5.10. Świadczenie rehabilitacyjne

**Świadczenie rehabilitacyjne** przysługuje osobie, która jest objęta ubezpieczeniem chorobowym i wykorzystała już cały zasiłek chorobowy, ale nadal jest niezdolna do pracy. Otrzyma je jednak tylko wtedy, gdy dalsze leczenie lub rehabilitacja mogą jej pomóc odzyskać zdolność do pracy.

Świadczenie rehabilitacyjne przysługuje przez maksymalnie 12 miesięcy. Jego wysokość wynosi:

- 90% podstawy wymiaru zasiłku chorobowego w ciągu pierwszych 90 dni jego pobierania,
- 75% tej podstawy za pozostały okres,
- 100% tej podstawy, jeżeli niezdolność do pracy przypada w czasie ciąży.

Świadczenie rehabilitacyjne z ubezpieczenia wypadkowego z tytułu niezdolności do pracy spowodowanej wypadkiem przy pracy lub chorobą zawodową przysługuje osobom, które są objęte ubezpieczeniem wypadkowym. Wynosi ono 100% podstawy wymiaru.

Świadczenie rehabilitacyjne nie przysługuje m.in. osobom uprawnionym do:

- emerytury,
- renty z tytułu niezdolności do pracy,
- zasiłku dla bezrobotnych,
- zasiłku przedemerytalnego,
- świadczenia przedemerytalnego,
- urlopu dla poratowania zdrowia,
- nauczycielskiego świadczenia kompensacyjnego,
- rodzicielskiego świadczenia uzupełniającego.

Świadczenie nie przysługuje także osobom przebywającym na urlopie bezpłatnym lub wychowawczym oraz osobom, które mają ustalone prawo do emerytury lub renty inwa-



lidzkiej na podstawie ustawy z dnia 10 grudnia 1993 r. o zaopatrzeniu emerytalnym żołnierzy zawodowych oraz ich rodzin lub ustawy zaopatrzeniowej.

O tym, czy stan zdrowia uzasadnia przyznanie świadczenia rehabilitacyjnego, orzeka lekarz orzecznik ZUS. Jeśli zainteresowany nie zgadza się z jego orzeczeniem, może się odwołać do komisji lekarskiej ZUS. Musi to zrobić w ciągu 14 dni od dnia, w którym je otrzymał. Z kolei prezes ZUS może zgłosić zarzut wadliwości orzeczenia i przekazać sprawę do rozpatrzenia komisji lekarskiej ZUS. Może to zrobić w ciągu 14 dni od wydania orzeczenia przez lekarza orzecznika ZUS.

Podstawa wymiaru świadczenia rehabilitacyjnego jest równa zwaloryzowanej podstawie wymiaru zasiłku chorobowego.

W 2023 r. świadczenie rehabilitacyjne otrzymywało miesięcznie przeciętnie 100,0 tys. osób. Jego średnia miesięczna wysokość wynosiła 2490,49 zł.

Wydatki na świadczenia rehabilitacyjne w 2023 r. wyniosły 2988 mln zł.

Zakład Ubezpieczeń Społecznych wypłaca świadczenie rehabilitacyjne pracownikom zakładów pracy, które zgłaszają do ubezpieczenia chorobowego nie więcej niż 20 pracowników. Natomiast w zakładach pracy, które zgłaszają do ubezpieczenia chorobowego powyżej 20 pracowników, świadczenie rehabilitacyjne w czasie trwania ubezpieczenia wypłaca pracodawca.

## 5.11. Zasiłek wyrównawczy

**Zasiłek wyrównawczy** przysługuje pracownikowi, któremu obniżono wynagrodzenie, ponieważ poddał się rehabilitacji zawodowej, której celem była adaptacja lub przyuczenie do określonej pracy.

O tym, że ubezpieczony potrzebuje takiej rehabilitacji, orzeka lekarz orzecznik ZUS lub wojewódzki ośrodek medycyny pracy.

Uprawniony otrzymuje zasiłek wyrównawczy z ubezpieczenia chorobowego. Wyjątkiem jest osoba, która poddała się rehabilitacji zawodowej na skutek wypadku przy pracy lub choroby zawodowej – osoba taka otrzymuje zasiłek z ubezpieczenia wypadkowego.

Zasiłek wyrównawczy nie przysługuje za okresy:

- niezdolności do pracy z powodu choroby,
- sprawowania opieki,
- pobierania zasiłku macierzyńskiego,
- niezdolności do pracy, za które przysługuje świadczenie rehabilitacyjne,
- bezpłatnej nieobecności w pracy z innych przyczyn.

Zasiłku wyrównawczego nie otrzyma osoba, która ma prawo do emerytury, renty z tytułu niezdolności do pracy albo nauczycielskiego świadczenia kompensacyjnego, jak również osoba, która ma ustalone prawo do emerytury lub renty inwalidzkiej na podstawie ustawy z 10 grudnia 1993 r. o zaopatrzeniu emerytalnym żołnierzy zawodowych oraz ich rodzin lub ustawy zaopatrzeniowej.

Wysokość zasiłku, zarówno z ubezpieczenia chorobowego, jak i z ubezpieczenia wypadkowego, to różnica między przeciętnym miesięcznym wynagrodzeniem z 12 miesięcy poprzedzających rehabilitację a obniżonym miesięcznym wynagrodzeniem, które ubezpieczony otrzymuje za pracę w warunkach rehabilitacji zawodowej. Zasiłek przysługuje przez maksymalnie 24 miesiące.

Wydatki na zasiłki wyrównawcze w 2023 r. wyniosły 1575,3 tys. zł.

Zakład Ubezpieczeń Społecznych wypłaca zasiłek wyrównawczy pracownikom w zakładach pracy, które zgłaszają do ubezpieczenia chorobowego nie więcej niż 20 pracowników. Natomiast w zakładach pracy, które zgłaszają do ubezpieczenia chorobowego powyżej 20 pracowników, zasiłek wyrównawczy wypłaca pracodawca w czasie trwania ubezpieczenia.

## 5.12. Zasiłek macierzyński

**Zasiłek macierzyński** przysługuje osobie, która jest objęta ubezpieczeniem chorobowym i została matką albo ojcem lub przyjęła dziecko na wychowanie.

Zasiłek macierzyński przysługuje w okresie określonym w Kodeksie pracy jako okres:

- urlopu macierzyńskiego,
- urlopu na warunkach urlopu macierzyńskiego,
- urlopu rodzicielskiego,
- urlopu ojcowskiego.

Przepisy przewidują okresu wyczekiwania.

**Zasiłek macierzyński za okres urlopu macierzyńskiego** przysługuje ubezpieczonej kobiecie, która urodziła dziecko. Matka może zrezygnować z pobierania zasiłku po wykorzystaniu co najmniej 14 tygodni po porodzie – wówczas zasiłek będzie przysługiwał ubezpieczonemu ojcu dziecka, który przerwał działalność zarobkową, aby osobiście opiekować się dzieckiem.

Jeśli kobieta umrze lub porzuci dziecko, zasiłek macierzyński przysługuje ubezpieczonemu ojcu dziecka lub innemu ubezpieczonemu członkowi najbliższej rodziny. Muszą oni jednak przerwać zatrudnienie lub inną działalność zarobkową, aby sprawować osobistą opiekę nad dzieckiem.

Zasiłek macierzyński przysługuje tym osobom także wtedy, gdy matka ma orzeczenie o niezdolności do samodzielnej egzystencji lub orzeczenie o niepełnosprawności w stopniu znacznym i z tego powodu nie może opiekować się swoim dzieckiem. W tym przypadku osoby te również muszą przerwać zatrudnienie lub inną działalność zarobkową.

Zasiłek ten może przysługiwać ubezpieczonej kobiecie także wtedy, gdy urodzi dziecko po ustaniu ubezpieczenia. Stanie się tak, jeżeli zatrudnienie ustało w okresie ciąży, a powodem była śmierć, ogłoszenie upadłości lub likwidacji pracodawcy albo naruszenie prawa stwierdzone prawomocnym orzeczeniem sądu. Jeżeli pracodawca zmarł, ogłoszono upadłość lub likwidację pracodawcy, a ciężarnej pracownicy nie zapewniono innego zatrudnienia, do dnia porodu przysługuje jej zasiłek w wysokości zasiłku macierzyńskiego.

Jeśli ubezpieczona matka dziecka wymaga opieki szpitalnej i nie może opiekować się dzieckiem, może przerwać pobieranie zasiłku po 8 tygodniach od porodu. W tym czasie z zasiłku macierzyńskiego może korzystać ubezpieczony ojciec dziecka. Ojcu i matce przysługuje jeden łączny okres zasiłku macierzyńskiego za okres urlopu macierzyńskiego.

**Zasiłek macierzyński za okres urlopu na warunkach urlopu macierzyńskiego** przysługuje osobie, która:

- przyjęła na wychowanie dziecko w wieku do 14 lat i wystąpiła do sądu opiekuńczego o jego przysposobienie,
- przyjęła na wychowanie w ramach rodziny zastępczej dziecko w wieku do 7 lat – lub do 10 lat, jeśli ma ono odroczony obowiązek szkolny (zasiłku nie dostanie osoba, która prowadzi zawodową rodzinę zastępczą).

**Okres wypłaty zasiłku macierzyńskiego z powodu urodzenia dziecka lub przyjęcia dziecka na wychowanie za okres urlopu macierzyńskiego lub urlopu na warunkach urlopu macierzyńskiego** zależy od liczby dzieci urodzonych przy jednym porodzie lub jednocześnie przyjętych na wychowanie. Wynosi on:

- 20 tygodni – jeśli urodzi się lub zostanie przyjęte jedno dziecko,
- 31 tygodni – jeśli jednocześnie urodzi się lub zostanie przyjętych 2 dzieci,
- 33 tygodnie – jeśli jednocześnie urodzi się lub zostanie przyjętych 3 dzieci,
- 35 tygodni – jeśli jednocześnie urodzi się lub zostanie przyjętych 4 dzieci,
- 37 tygodni – jeśli jednocześnie urodzi się lub zostanie przyjętych co najmniej 5 dzieci.

W sytuacji, gdy nie jest możliwe wykorzystanie pełnego wymiaru urlopu macierzyńskiego przed ukończeniem przez dziecko odpowiednio 14, 7 lub 10 lat, zasiłek macierzyński przysługuje przez okres nie krótszy niż 9 tygodni.

Zasiłek macierzyński przysługuje także przez okres **urlopu rodzicielskiego**.

Zasiłek macierzyński za okres urlopu rodzicielskiego przysługuje maksymalnie przez:

- 41 tygodni – gdy urodzi się lub zostanie przyjęte jedno dziecko,
- 43 tygodnie – gdy jednocześnie urodzi się lub zostanie przyjętych co najmniej 2 dzieci,

W przypadku przyjęcia na wychowanie dziecka w takim wieku, że nie jest możliwe wykorzystanie pełnego wymiaru urlopu rodzicielskiego przed ukończeniem przez dziecko odpowiednio 14, 7 lub 10 lat, zasiłek macierzyński za okres urlopu rodzicielskiego wynosi 36 tygodni.

Zasiłek macierzyński za okres urlopu rodzicielskiego w przypadku ubezpieczonych, których dziecko posiada zaświadczenie „Za życiem”<sup>2</sup>, przysługuje maksymalnie przez:

- 65 tygodni – gdy urodzi się lub zostanie przyjęte jedno dziecko,
- 67 tygodni – gdy urodzi się lub zostanie przyjętych co najmniej dwoje dzieci.

Z zasiłku macierzyńskiego za okres odpowiadający okresowi urlopu rodzicielskiego rodzice mogą korzystać także równocześnie, jednak łączny okres wypłacania zasiłku obojgu rodzicom pełnego wymiaru przysługującego urlopu rodzicielskiego.

Każdemu z rodziców dziecka w ramach maksymalnego wymiaru urlopu rodzicielskiego przysługuje wyłączne prawo do 9 tygodni urlopu rodzicielskiego, którego nie można przenieść na drugiego rodzica dziecka.

Ubezpieczony ojciec dziecka lub mężczyzna przyjmujący dziecko na wychowanie ma prawo do **zasiłku macierzyńskiego za okres urlopu ojcowskiego**. Wynosi on do 2 tygodni. Ojciec musi wykorzystać urlop, zanim dziecko skończy 12 miesięcy, a przyjmujący – zanim upłynie 12 miesięcy od uprawomocnienia się postanowienia sądu orzekającego przysposobienie oraz zanim dziecko skończy 14 lat.

Urlop ojcowski oraz zasiłek macierzyński za okres tego urlopu ojciec może wykorzystać jednorazowo albo w 2 częściach. Każda z nich musi trwać co najmniej tydzień. Części te nie muszą przypadać bezpośrednio po sobie ani po zasiłku macierzyńskim za okres tego urlopu.

**Wysokość zasiłku macierzyńskiego** wynosi:

- 100% podstawy wymiaru zasiłku za okres:
  - urlopu macierzyńskiego,
  - urlopu na warunkach urlopu macierzyńskiego,
  - urlopu ojcowskiego;
- 70% podstawy wymiaru zasiłku za okres:
  - urlopu rodzicielskiego, jeżeli wniosek o zasiłek macierzyński został złożony później niż 21 dni po porodzie albo po przyjęciu dziecka na wychowanie i wystąpieniu do sądu opiekuńczego z wnioskiem o wszczęcie postępowania w sprawie przysposobienia dziecka albo po przyjęciu dziecka na wychowanie jako rodzina zastępcza, albo jeżeli wniosek zostanie złożony przed ww. okresem 21 dni, ale z jego treści wynika, że ubezpieczony deklaruje zamiar skorzystania tylko z zasiłku macierzyńskiego za okres urlopu macierzyńskiego/na warunkach urlopu macierzyńskiego i tylko z części urlopu rodzicielskiego,
  - urlopu rodzicielskiego przysługującego drugiemu rodzicowi dziecka (9 tygodni),
  - jeśli nie zostanie wykorzystany ani jeden dzień zasiłku macierzyńskiego za okres urlopu rodzicielskiego w pierwszym roku życia dziecka;
- 81,5% podstawy wymiaru zasiłku za okres:
  - urlopu macierzyńskiego i urlopu rodzicielskiego w pełnym wymiarze, jeśli wniosek o zasiłek został złożony nie później niż 21 dni po porodzie,

<sup>2</sup> Zaświadczenie, o którym mowa w art. 4 ust. 3 ustawy z dnia 4 listopada 2016 r. o wsparciu kobiet w ciąży i rodzin „Za życiem”.

- urlopu na warunkach urlopu macierzyńskiego i urlopu rodzicielskiego w pełnym wymiarze, jeżeli wniosek o zasiłek macierzyński zostanie złożony nie później niż 21 dni po przyjęciu dziecka na wychowanie i wystąpieniu do sądu opiekuńczego z wnioskiem o wszczęcie postępowania w sprawie przysposobienia dziecka albo po przyjęciu dziecka na wychowanie jako rodzina zastępcza.

Jeżeli matka otrzymywała zasiłek macierzyński w wysokości 81,5% podstawy wymiaru, ale zrezygnowała z niego za okres urlopu rodzicielskiego w pełnym wymiarze, pod warunkiem, że nie wykorzystwała w pierwszym roku życia dziecka ani jednego dnia zasiłku macierzyńskiego za okres odpowiadający okresowi urlopu rodzicielskiego, może otrzymać jednorazowe wyrównanie zasiłku do wysokości 100% podstawy wymiaru. Wtedy o zasiłek, którego nie wykorzystwała matka, nie może wystąpić ubezpieczony ojciec dziecka.

Pracownik może jednocześnie pracować i korzystać z urlopu rodzicielskiego – dotyczy to łączenia w wymiarze nie wyższym niż połowa pełnego wymiaru czasu pracy. Wysokość zasiłku macierzyńskiego zmniejsza się wtedy proporcjonalnie do wymiaru czasu pracy, w którym pracownik jest zatrudniony, gdy korzysta z urlopu rodzicielskiego.

Podstawę wymiaru zasiłku macierzyńskiego wylicza się tak jak podstawę wymiaru zasiłku chorobowego. Bierze się pod uwagę przeciętne wynagrodzenie z 12 miesięcy, które poprzedzają poród lub przyjęcie dziecka na wychowanie. Jeśli osoba ubezpieczona nie przepracowała pełnych 12 miesięcy, uwzględnia się wynagrodzenie za rzeczywisty okres zatrudnienia.

Wydatki na zasiłki macierzyńskie w 2023 r. wyniosły 9 538,3 mln zł.

Zakład Ubezpieczeń Społecznych wypłaca zasiłek macierzyński m.in. pracownikom w zakładach pracy, które zgłaszają do ubezpieczenia chorobowego nie więcej niż 20 pracowników. Natomiast w zakładach pracy, które zgłaszają do ubezpieczenia chorobowego powyżej 20 pracowników, zasiłek ten w czasie trwania ubezpieczenia wypłaca pracodawca.

## 5.13. Zasiłek opiekuńczy

**Zasiłek opiekuńczy** przysługuje ubezpieczonemu przez okres zwolnienia od pracy w związku ze sprawowaniem osobistej opieki nad członkiem rodziny.

Ubezpieczony dostaje zasiłek opiekuńczy, gdy sprawuje osobistą opiekę nad:

- zdrowym dzieckiem w wieku do 8 lat, kiedy:
  - nieprzewidzianie zamknięto placówkę (żłobek, przedszkole, szkołę lub klub dziecięcy), do której uczęszcza dziecko,
  - jedno z małżonków lub rodziców dziecka, które stale się nim opiekuje, nie może sprawować opieki z powodu choroby, porodu lub pobytu w szpitalu,
  - zachoruje dzienny opiekun dziecka albo niania, z którą rodzice zawarli umowę uaktywniającą,

- dzieckiem niepełnosprawnym (które ma orzeczenie o znacznym stopniu niepełnosprawności albo orzeczenie o niepełnosprawności łącznie ze wskazaniem: konieczności stałej lub długotrwałej opieki lub pomocy innej osoby w związku ze znacznie ograniczoną możliwością samodzielnej egzystencji oraz konieczności stałego współudziału na co dzień opiekuna dziecka w procesie jego leczenia, rehabilitacji i edukacji), które nie ukończyło 18 lat, gdy jedno z małżonków lub rodziców dziecka, które stale się nim opiekuje, nie może sprawować opieki z powodu choroby, porodu lub pobytu w szpitalu,
- chorym dzieckiem niepełnosprawnym, które nie ukończyło 18 lat,
- chorym dzieckiem w wieku do 14 lat,
- innym chorym członkiem rodziny, w tym dzieckiem w wieku powyżej 14 lat.

Za dzieci uważa się:

- dzieci własne ubezpieczonego lub jego małżonka,
- dzieci przysposobione,
- dzieci przyjęte na wychowanie i utrzymanie.

Za członków rodziny uważa się następujące osoby, które w okresie sprawowania nad nimi opieki pozostają z ubezpieczonym we wspólnym gospodarstwie domowym:

- męża albo żonę,
- rodziców,
- drugie z rodziców dziecka,
- ojczyma,
- macochę,
- teściów,
- dziadków,
- wnuki,
- rodzeństwo,
- dzieci w wieku powyżej 14 lat.

Prawo do zasiłku opiekuńczego przysługuje ubezpieczonemu bezpośrednio po objęciu ubezpieczeniem chorobowym.

Zasiłek opiekuńczy przysługuje matce i ojcu dziecka. Wypłaca się go jednak tylko jednemu z rodziców – temu, które opiekuje się dzieckiem i które wystąpiło z wnioskiem o wypłatę zasiłku za dany okres. Każda osoba, która jest objęta ubezpieczeniem chorobowym (zarówno obowiązkowym, jak i dobrowolnym), ma prawo do zasiłku opiekuńczego.

Ubezpieczony może otrzymać zasiłek opiekuńczy, jeśli inne osoby pozostające z nim we wspólnym gospodarstwie domowym nie mogą zapewnić opieki dziecku albo innemu członkowi rodziny. Wyjątkiem jest opieka nad chorym dzieckiem w wieku do 2 lat. W takiej sytuacji zasiłek opiekuńczy przysługuje nawet wtedy, gdy inni członkowie rodziny mogą zapewnić mu opiekę.

Członkiem rodziny pozostającym we wspólnym gospodarstwie domowym, który może zapewnić opiekę, nie jest m.in. osoba:

- całkowicie niezdolna do pracy,
- chora lub niesprawna fizycznie lub psychicznie ze względu na wiek,

- prowadząca działalność gospodarczą,
- prowadząca gospodarstwo rolne,
- będąca pracownikiem odpoczywającym po pracy na nocnej zmianie,
- niezobowiązana do sprawowania opieki na podstawie przepisów kodeksu rodzinnego i opiekuńczego, jeżeli odmawia ona sprawowania opieki.

Zasiłek opiekuńczy przysługuje przez maksymalnie:

- 60 dni w roku kalendarzowym, jeśli ubezpieczony sprawuje opiekę nad zdrowym dzieckiem w wieku do 8 lat lub nad chorym dzieckiem w wieku do 14 lat, w tym także nad dzieckiem niepełnosprawnym w tym wieku,
- 14 dni w roku kalendarzowym, jeśli ubezpieczony sprawuje opiekę nad chorym członkiem rodziny, w tym chorym dzieckiem w wieku powyżej 14 roku życia,
- 30 dni w roku kalendarzowym, jeśli ubezpieczony sprawuje opiekę nad:
  - chorym dzieckiem niepełnosprawnym, które skończyło 14 lat, ale nie ukończyło 18 lat,
  - dzieckiem niepełnosprawnym, które skończyło 8 lat, ale nie ukończyło 18 lat, jeśli małżonek ubezpieczonego lub rodzic dziecka, który stale opiekuje się dzieckiem, nie może się nim opiekować z powodu choroby, porodu lub pobytu w szpitalu.

Jeśli w roku kalendarzowym ubezpieczony opiekuje się wyłącznie niepełnosprawnym dzieckiem oraz innymi chorymi członkami rodziny (i nie ma innych dzieci, które nie ukończyły 14 lat), zasiłek opiekuńczy przysługuje łącznie przez maksymalnie 30 dni w roku kalendarzowym, w tym maksymalnie 14 dni na opiekę nad chorymi członkami rodziny.

Łączny okres wypłaty zasiłku opiekuńczego z powodu opieki nad dziećmi i innymi członkami rodziny nie może przekroczyć 60 dni w roku kalendarzowym. Nie zależy to od liczby osób uprawnionych do zasiłku ani liczby dzieci lub członków rodziny, którzy wymagają opieki.

Ubezpieczonemu ojcu dziecka lub innemu ubezpieczonemu członkowi najbliższej rodziny (np. babci dziecka) może przysługiwać ponadto dodatkowy zasiłek opiekuńczy. Może go dostawać maksymalnie przez 8 tygodni (56 dni) po narodzinach dziecka. Taki zasiłek przysługuje ojcu lub innemu członkowi najbliższej rodziny, jeśli sprawuje on osobistą opiekę nad nowo narodzonym dzieckiem i przerwał w tym celu pracę zarobkową, ponieważ matka dziecka:

- przebywa w tym czasie w szpitalu,
- ma orzeczenie o niezdolności do samodzielnej egzystencji lub orzeczenie o niepełnosprawności w stopniu znacznym,
- porzuciła dziecko.

Okres pobierania dodatkowego zasiłku opiekuńczego nie jest wliczany do limitu 60 dni i 14 dni w roku kalendarzowym, za który przysługuje zasiłek opiekuńczy.

Aby ubezpieczony miał prawo do zasiłku opiekuńczego z tytułu opieki nad chorym członkiem rodziny, lekarz musi wystawić elektroniczne zwolnienie lekarskie, które potwierdzi chorobę.

Zasiłek opiekuńczy wynosi 80% podstawy wymiaru zasiłku chorobowego. Podstawę wymiaru tego zasiłku wylicza się tak jak podstawę wymiaru zasiłku chorobowego.

Wydatki na zasiłki opiekuńcze w 2023 r. wyniosły 1 648,3 mln zł.

Zakład Ubezpieczeń Społecznych wypłaca zasiłek opiekuńczy pracownikom w zakładach pracy, które zgłaszają do ubezpieczenia chorobowego nie więcej niż 20 pracowników. Natomiast w zakładach pracy, które zgłaszają do ubezpieczenia chorobowego powyżej 20 pracowników, zasiłek opiekuńczy w czasie trwania ubezpieczenia wypłaca pracodawca.

## 5.14. Dodatek pielęgnacyjny

---

**Dodatek pielęgnacyjny** przysługuje osobie uprawnionej do emerytury albo renty w sytuacji, gdy jest ona całkowicie niezdolna do pracy i samodzielnej egzystencji albo gdy skończyła 75 lat.

Prawo do dodatku pielęgnacyjnego potwierdza orzeczenie o całkowitej niezdolności do pracy i niezdolności do samodzielnej egzystencji wydane przez lekarza orzecznika ZUS lub komisję lekarską ZUS. Prawo do dodatku pielęgnacyjnego – na ogólnych zasadach – mają również osoby uprawnione do emerytury pomostowej oraz nauczycielskiego świadczenia kompensacyjnego.

Osobom, które skończyły 75 lat, ZUS przyznaje dodatek pielęgnacyjny z urzędu.

Świadczenie to wypłaca ZUS. Jest ono finansowane z Funduszu Ubezpieczeń Społecznych oraz z budżetu państwa.

Od 1 marca 2024 r. dodatek pielęgnacyjny wynosi 330,07 zł miesięcznie.

## 5.15. Dodatek do renty rodzinnej dla sieroty zupełnej

---

Osobie uprawnionej do renty rodzinnej, która straciła oboje rodziców albo której matka zmarła, a ojciec był nieznan, przysługuje **dodatek dla sieroty zupełnej**.

Od 1 marca 2024 r. dodatek do renty rodzinnej dla sierot zupełnych wynosi 620,36 zł miesięcznie. Jest on waloryzowany w tych samych terminach co emerytury i renty. Przysługuje z tego samego funduszu, z którego sierota otrzymuje rentę rodzinną (rentowego lub wypadkowego).



## 5.16. Zasiłek pogrzebowy

---

**Zasiłek pogrzebowy** jest wypłacany na pokrycie kosztów pogrzebu.

Świadczenie przysługuje w razie śmierci:

- ubezpieczonego,
- emeryta,
- rencisty,
- członków ich rodzin,
- osób, które w chwili śmierci spełniały warunki do uzyskania emerytury lub renty.

Zasiłek pogrzebowy przysługuje także wówczas, gdy ubezpieczony zmarł po ustaniu ubezpieczenia, ale w okresie, gdy pobierał zasiłek chorobowy, świadczenie rehabilitacyjne lub zasiłek macierzyński.

Zasiłek pogrzebowy wynosi maksymalnie 4000 zł. Przysługuje osobom lub podmiotom, które pokryły koszty pogrzebu.

Jeżeli koszty pogrzebu poniósł członek rodziny zmarłego, zasiłek przysługuje mu w pełnej kwocie. Nie jest ważne, jakie były faktyczne wydatki.

Natomiast jeśli za pogrzeb zapłaciła osoba spoza rodziny (np. sąsiad, pracodawca) lub inny podmiot (np. dom pomocy społecznej, gmina, powiat, osoba prawna, kościół lub związek wyznaniowy), zasiłek przysługuje w wysokości udokumentowanych kosztów pogrzebu poniżej 4000 zł. Gdy koszty poniosło kilka osób lub podmiotów, zasiłek pogrzebowy jest dzielony między nie proporcjonalnie do ich udziału.

W 2023 r. wypłacono 358,4 tys. zasiłków pogrzebowych na łączną kwotę 1432,5 mln zł.

## 5.17. Jednorazowe odszkodowanie z tytułu wypadku przy pracy

---

**Jednorazowe odszkodowanie** z tytułu wypadku przy pracy przysługuje ubezpieczonemu, który wskutek wypadku przy pracy lub choroby zawodowej doznał stałego lub długotrwałego uszczerbku na zdrowiu.

**Stały uszczerbek na zdrowiu** to takie naruszenie sprawności organizmu, które powoduje upośledzenie jego czynności i wyklucza poprawę stanu zdrowia chorego.

Z kolei **długotrwały uszczerbek na zdrowiu** to takie naruszenie sprawności organizmu, które powoduje upośledzenie jego czynności przez ponad 6 miesięcy. Po tym czasie poprawa stanu zdrowia chorego jest możliwa.

Wysokość odszkodowania zależy od stopnia uszczerbku na zdrowiu. Określa go w procentach lekarz orzecznik ZUS lub komisja lekarska ZUS.

Od 1 kwietnia 2024 r. za każdy procent stałego lub długotrwałego uszczerbku na zdrowiu poszkodowanemu przysługuje rekompensata w wysokości 1431 zł.

Osobie, w stosunku do której została orzeczona całkowita niezdolność do pracy i niezdolność do samodzielnej egzystencji wskutek wypadku przy pracy lub choroby zawodowej, przysługuje jednorazowe odszkodowanie w wysokości 25 044 zł.

Jednorazowe odszkodowania wypłaca ZUS. Są one finansowane z funduszu wypadkowego w ramach Funduszu Ubezpieczeń Społecznych oraz z budżetu państwa.

W 2023 r. z FUS wypłacono jednorazowe odszkodowania na łączną kwotę 354,6 mln zł.

## 5.18. Inne świadczenia i refundacje z tytułu wypadku przy pracy lub choroby zawodowej

Ubezpieczony, który uległ wypadkowi przy pracy lub u którego stwierdzono chorobę zawodową, może zwrócić się do ZUS z prośbą o dodatkowe wsparcie.

Zakład Ubezpieczeń Społecznych może pokryć koszty:

- skutków wypadku przy pracy lub choroby zawodowej z zakresu stomatologii i szczepień ochronnych, na które ubezpieczony został skierowany przez lekarza orzecznika ZUS na wniosek lekarza prowadzącego (nierefundowanych na podstawie odrębnych przepisów),
- wyrobów medycznych – w wysokości udziału własnego ubezpieczonego określonego w przepisach o świadczeniach opieki zdrowotnej finansowanych ze środków publicznych.

# 6. Ubezpieczenie społeczne rolników

## 6.1. Organizacja systemu

---

Prawne i organizacyjne ramy tego systemu określa ustawa z dnia 20 grudnia 1990 r. o ubezpieczeniu społecznym rolników. Na jej podstawie utworzono Kasę Rolniczego Ubezpieczenia Społecznego (KRUS).

Kasą Rolniczego Ubezpieczenia Społecznego kieruje prezes, który podlega ministrowi właściwemu do spraw rozwoju wsi. Prezesa KRUS powołuje i odwołuje prezes Rady Ministrów, przy czym powołuje go na wniosek ministra właściwego do spraw rozwoju wsi.

Rada Ubezpieczenia Społecznego Rolników reprezentuje interesy ogółu ubezpieczonych i świadczeniobiorców, które dotyczą ubezpieczenia i działalności Kasy Ubezpieczenia Społecznego Rolników.

Radę Rolników w liczbie 25 członków powołuje na 3-letnią kadencję minister właściwy do spraw rozwoju wsi spośród kandydatów zgłoszonych przez społeczno-zawodowe organizacje rolników, związki zawodowe rolników indywidualnych o ogólnokrajowym zakresie działania oraz Krajową Radę Izb Rolniczych.

Rada Rolników ma prawo kontrolować i oceniać działalność Kasy Rolniczego Ubezpieczenia Społecznego. Może występować do organów administracji państwowej, instytucji państwowych i organów jednostek samorządu terytorialnego o podjęcie określonych inicjatyw lub działań w sprawach związanych z ubezpieczeniem. Ustala również wysokość miesięcznej składki na ubezpieczenie wypadkowe, chorobowe i macierzyńskie na jeden lub kilka kwartałów.

Rada Rolników opiniuje:

- projekty aktów prawnych regulujących ubezpieczenie, w szczególności aktów wykonawczych do ustawy, aktów prawnych mających bezpośredni wpływ na funkcjonowanie ubezpieczenia,
- projekty programów działania i planów finansowych KRUS,
- sprawozdanie z działalności Kasy Rolniczego Ubezpieczenia Społecznego i Funduszu Składkowego Ubezpieczenia Społecznego Rolników.

Podstawową działalność merytoryczną Rady Ubezpieczenia Społecznego Rolników realizują Prezydium oraz stałe komisje Rady Rolników:

- Komisja ds. Organizacji i Gospodarki Finansowej Kasy,
- Komisja ds. Prewencji i Rehabilitacji,
- Komisja ds. Ubezpieczeń,
- Komisja ds. Świadczeń.

Kasa Rolniczego Ubezpieczenia Społecznego działa na podstawie statutu, który jest załącznikiem do zarządzenia nr 14 Ministra Rolnictwa i Rozwoju Wsi z dnia 20 maja 2010 r. w sprawie nadania statutu Kasie Rolniczego Ubezpieczenia Społecznego (Dz. Urz. MRiRW

nr 10, poz. 10, z późn. zm.) oraz regulaminu organizacyjnego, stanowiącego załącznik do zarządzenia nr 34 Prezesa Kasy Rolniczego Ubezpieczenia Społecznego z dnia 21 grudnia 2018 r. w sprawie nadania regulaminu organizacyjnego Kasie Rolniczego Ubezpieczenia Społecznego (Dz. Urz. KRUS z 2018 r. poz. 35, z późn. zm.).

Strukturę organizacyjną KRUS tworzą:

- centrala,
- 16 oddziałów regionalnych,
- 256 placówek terenowych.

Ponadto Prezes Kasy Rolniczego Ubezpieczenia Społecznego jest organem tworzącym i sprawującym nadzór nad 6 zakładami rehabilitacji leczniczej.

### **KRUS realizuje następujące zadania:**

- rozpatruje sprawy ubezpieczonych i świadczeniobiorców: kwestie objęcia ubezpieczeniem społecznym rolników, wymiaru i poboru składek na to ubezpieczenie oraz przyznawania i wypłaty świadczeń z ubezpieczenia,
- przyznaje i wypłaca świadczenia emerytalne i rentowe oraz wypadkowe, chorobowe i macierzyńskie, a także świadczenia pozaubezpieczeniowe, które są wypłacane w przypadku zbiegu ze świadczeniami z ubezpieczenia społecznego rolników,
- prowadzi rozliczenia z tytułu składek na ubezpieczenie zdrowotne rolników i ich domowników, a także pomocników rolników oraz rolniczych emerytów i rencistów,
- ewidencjonuje składki na kontach płatników,
- przekazuje do Narodowego Funduszu Zdrowia informacje o ubezpieczonych i opłaconych za nich składkach na ubezpieczenie zdrowotne,
- przekazuje do Narodowego Funduszu Zdrowia informacje o zgłoszonych do ubezpieczenia zdrowotnego członkach rodzin ubezpieczonych,
- pobiera zaliczki na podatek dochodowy od wypłacanych emerytur i rent, a po zakończeniu roku podatkowego oblicza podatek dochodowy lub sporządza informację o dochodzie uzyskanym z tytułu emerytury lub renty rolniczej,
- wykonuje zadania, które wynikają z rozporządzeń unijnych dotyczących koordynacji systemów zabezpieczenia społecznego oraz międzynarodowych umów o zabezpieczeniu społecznym, w tym obsługuje świadczenia realizowane z zastosowaniem tych przepisów,
- realizuje zadania orzecznictwa lekarskiego poprzez własny, dwuinstancyjny system orzecznictwa lekarskiego,
- udziela rolnikom informacji o umowach, jakie mogą zawrzeć, gdy chcą przestać prowadzić działalność rolniczą,
- współpracuje z organami administracji rządowej, zagranicznymi instytucjami ubezpieczeniowymi oraz organizacjami międzynarodowymi,
- działa na rzecz zapobiegania wypadkom przy pracy rolniczej i chorobom zawodowym rolników, m.in.:
  - analizuje przyczyny tych wypadków i chorób,
  - upowszechnia wśród ubezpieczonych wiedzę o zasadach ochrony życia i zdrowia w gospodarstwie rolnym oraz o zagrożeniach wypadkami i chorobami w rolnictwie,
  - podejmuje starania o właściwą produkcję i dystrybucję bezpiecznych środków, sprzętu i odzieży wykorzystywanych w rolnictwie,

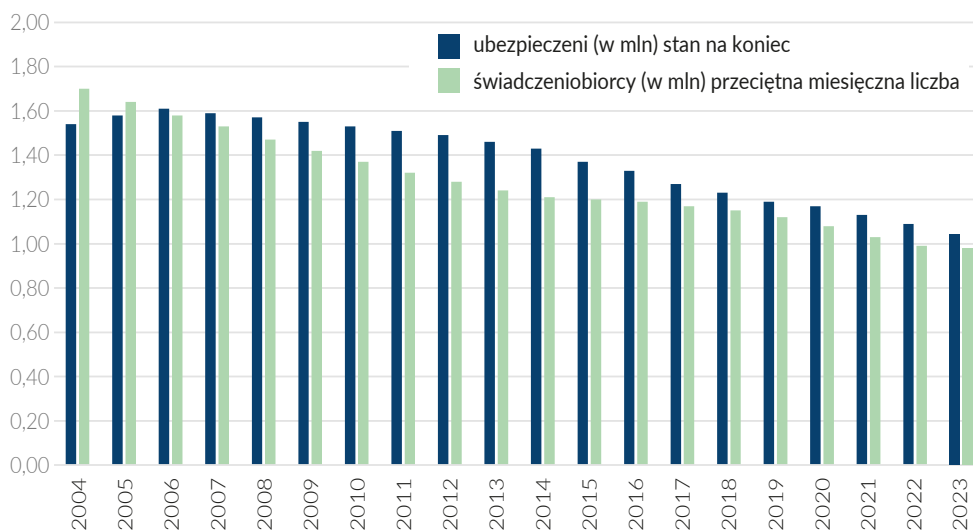
- podejmuje działania na rzecz ubezpieczonych zagrożonych całkowitą niezdolnością do pracy w gospodarstwie rolnym lub osób uprawnionych do świadczeń z ubezpieczenia wykazujących całkowitą niezdolność do pracy w gospodarstwie rolnym, których stan zdrowia rokuje odzyskanie zdolności do pracy w rolnictwie w wyniku leczenia i rehabilitacji,
- inicjuje i wspiera rozwój ubezpieczeń dobrowolnych.

## 6.2. Funkcjonowanie systemu

System ubezpieczenia społecznego rolników w 2023 r. obejmował:

- 1 043 572 ubezpieczonych (stan na 31 grudnia),
- 975 881 emerytów i rencistów (przeciętnie w miesiącu), z tego:
  - 764 252 osoby, które pobierały emerytury rolnicze i rodzicielskie świadczenia uzupełniające finansowane z budżetu państwa (1 370 osób),
  - 170 939 osób, które pobierały renty rolnicze z tytułu niezdolności do pracy,
  - 40 645 osób, które pobierały renty rodzinne,
  - 46 osób, które pobierały świadczenie rolne w wysokości 50% ze względu na zbieg ze świadczeniami zagranicznymi (GBRZ).

### Liczba osób podlegających ubezpieczeniu w KRUS według stanu na koniec danego roku oraz przeciętna miesięczna liczba świadczeniobiorców w latach 2004–2023 (w mln)



## Liczba świadczeniobiorców KRUS i osób objętych ubezpieczeniem społecznym rolników w latach 2004–2023

Rok	Świadczeniobiorcy (w mln)	Ubezpieczeni (w mln)
2004	1,70	1,54
2005	1,66	1,58
2006	1,58	1,61
2007	1,50	1,59
2008	1,45	1,57
2009	1,42	1,55
2010	1,37	1,53
2011	1,32	1,51
2012	1,28	1,49
2013	1,24	1,46
2014	1,19	1,43
2015	1,20	1,37
2016	1,19	1,33
2017	1,17	1,27
2018	1,15	1,23
2019	1,12	1,19
2020	1,08	1,17
2021	1,03	1,13
2022	1,09	0,99
2023	1,04	0,98

### Składki w systemie ubezpieczenia społecznego rolników opłacane są na:

- Fundusz Emerytalno-Rentowy,
- Fundusz Składkowy Ubezpieczenia Społecznego.

**Fundusz Emerytalno-Rentowy** to państwowy fundusz celowy. Finansuje się z niego m.in. świadczenia z ubezpieczenia emerytalno-rentowego i składki na odrębne ubezpieczenie zdrowotne rolników.

**Fundusz Składkowy Ubezpieczenia Społecznego** to z kolei osoba prawna. Finansuje się z niego ubezpieczenie wypadkowe, chorobowe i macierzyńskie. Funkcję zarządu pełni z urzędu prezes Kasy Rolniczego Ubezpieczenia Społecznego pod nadzorem Rady Rolników.

**Wysokość miesięcznej składki na ubezpieczenie emerytalno-rentowe** za każdą ubezpieczoną osobę (rolnika, małżonka rolnika lub domownika) wynosi 10% emerytury podstawowej obowiązującej w ostatnim miesiącu poprzedniego kwartału.

Po waloryzacji emerytury od 1 marca 2023 r. składka podstawowa na to ubezpieczenie w II kwartale 2023 r. wyniosła 143 zł miesięcznie.

Rolnicy, których gospodarstwa rolne obejmują obszar użytków rolnych powyżej 50 ha przeliczeniowych, opłacają dodatkową składkę miesięczną na ubezpieczenie emerytalno-rentowe za siebie i małżonka w wysokości:

- 12% emerytury podstawowej – gospodarstwo do 100 ha przeliczeniowych,
- 24% emerytury podstawowej – gospodarstwo od 100 do 150 ha przeliczeniowych,

- 36% emerytury podstawowej – gospodarstwo od 150 do 300 ha przeliczeniowych,
- 48% emerytury podstawowej – gospodarstwo powyżej 300 ha przeliczeniowych.

Za domowników rolnik opłaca tylko podstawową składkę na ubezpieczenie emerytalno-rentowe. W ich przypadku nie ma znaczenia obszar użytków rolnych.

Jeśli ubezpieczony rolnik, małżonek rolnika albo domownik prowadzi dodatkowo pozarolniczą działalność gospodarczą albo współpracuje przy prowadzeniu takiej działalności i gdy spełnia warunki określone w ustawie o ubezpieczeniu społecznym rolników, podstawową miesięczną składkę na ubezpieczenie emerytalno-rentowe opłaca w podwójnej wysokości.

Natomiast jeśli rolnik, małżonek rolnika, domownik lub osoba, która jest członkiem rodziny rolnika lub domownika, sprawuje osobistą opiekę nad dzieckiem, składka na ubezpieczenie emerytalno-rentowe jest finansowana z budżetu państwa. Może to trwać przez maksymalnie 3 lata od momentu złożenia wniosku, nie dłużej niż do ukończenia przez dziecko 5 lat. Jeśli ta osoba opiekuje się dzieckiem niepełnosprawnym, budżet państwa finansuje składki przez maksymalnie 6 lat od momentu złożenia wniosku, nie dłużej jednak niż do momentu, gdy dziecko skończy 18 lat.

Do końca 2023 r., aby móc otrzymać świadczenie pielęgnacyjne lub zasiłek na podstawie odrębnych przepisów, każdy rolnik lub domownik, za którego składkę opłacał wójt, musiał zaprzestać aktywności rolniczej. Od stycznia 2024 r. rezygnacja z aktywności zawodowej w takim wypadku nie jest wymagana; osoba taka nadal podlega ubezpieczeniu w KRUS jako rolnik lub domownik i sama opłaca składkę na to ubezpieczenie.

**Wysokość miesięcznej składki na ubezpieczenia wypadkowe, chorobowe i macierzyńskie** uchwała Rada Rolników, a ogłasza prezes KRUS w „Monitorze Polskim”. Za każdą ubezpieczoną osobę (rolnika, małżonka rolnika, domownika oraz pomocnika rolnika) rolnik płaci taką samą stawkę, z wyłączeniem rolników i domowników objętych ubezpieczeniem na wniosek w zakresie ograniczonym. Po waloryzacji emerytury od 1 marca 2023 r. składka podstawowa na to ubezpieczenie w II kwartale 2023 r. wyniosła 60 zł.

W przypadku osoby objętej ubezpieczeniem społecznym rolników krócej niż przez miesiąc wysokość obu składek obliczana jest proporcjonalnie do liczby dni, przez które osoba ta w danym miesiącu podlegała ubezpieczeniu.

System ubezpieczenia społecznego rolników zapewnia następujące świadczenia pieniężne:

- **z ubezpieczenia emerytalno-rentowego:**
  - emeryturę rolniczą,
  - rentę rolniczą z tytułu niezdolności do pracy,
  - rentę rolniczą szkoleniową,
  - rentę rodzinną,
  - emeryturę i rentę z ubezpieczenia społecznego rolników indywidualnych i członków ich rodzin,
  - dodatki do emerytur i rent,
  - zasiłek pogrzebowy,
  - zasiłek macierzyński,



### ■ z ubezpieczenia wypadkowego, chorobowego i macierzyńskiego:

- jednorazowe odszkodowanie z tytułu stałego lub długotrwałego uszczerbku na zdrowiu albo śmierci wskutek wypadku przy pracy rolniczej lub rolniczej choroby zawodowej,
- zasiłek chorobowy w razie choroby trwającej nieprzerwanie co najmniej 30 dni i nie dłużej niż 180 dni,
- zasiłek chorobowy w przedłużonym okresie ponad 180 dni, nie dłużej niż o kolejne 360 dni.

Ponadto na mocy odrębnych przepisów KRUS przyznaje i wypłaca też inne świadczenia zlecone Kasie, tj.:

- rodzicielskie świadczenie uzupełniające (Mama 4+),
- świadczenie pieniężne z tytułu pełnienia funkcji sołtysa,
- dodatkowe roczne świadczenie pieniężne dla emerytów i rencistów (13 emerytura),
- kolejne roczne dodatkowe świadczenie pieniężne dla emerytów i rencistów (14 emerytura),

w wysokości i na zasadach analogicznych jak ZUS.

W systemie ubezpieczenia społecznego rolników istotną rolę przypisano też działalności w zakresie prewencji i rehabilitacji.

**Działania prewencyjne** Kasy Rolniczego Ubezpieczenia Społecznego prowadzone są wielotorowo. Dzięki nim udaje się ograniczyć liczbę wypadków przy pracy rolniczej, eliminować ich przyczyny i zapobiegać chorobom zawodowym oraz innym zawodowym zagrożeniom rolników. Wskaźnik wypadkowości w rolnictwie indywidualnym (mierzony liczbą wypadków zakończonych wypłatą jednorazowych odszkodowań przypadającą na 1000 ubezpieczonych) w ciągu ostatnich 10 lat uległ zmniejszeniu z 10,8 (w 2014 r.) do 8,0 (w 2023 r.), tj. o 2,8.

**Rehabilitacja lecznicza** realizowana w Kasie Rolniczego Ubezpieczenia Społecznego jest rzeczowym świadczeniem zdrowotnym. Przeznaczona jest dla osób wykazujących całkowitą niezdolność do pracy w gospodarstwie rolnym, których stan zdrowia rokuje jej odzyskanie w wyniku leczenia i rehabilitacji, albo zagrożonych całkowitą niezdolnością do pracy w gospodarstwie rolnym. Jest prowadzona w Centrach Rehabilitacji Rolników KRUS, które mają status samodzielnych publicznych zakładów opieki zdrowotnej. Poddanie się rehabilitacji jest dobrowolne i nie ogranicza prawa do leczenia uzdrowiskowego finansowanego przez Narodowy Fundusz Zdrowia. Wskazania do rehabilitacji leczniczej ustala lekarz rzeczoznawca Kasy lub komisja lekarska Kasy. Rehabilitacja może być też przyznana na wniosek lekarza leczącego, po uzyskaniu opinii regionalnego inspektora orzecznictwa lekarskiego. Zgodnie z zapisami ustawy o zmianie ustawy o ubezpieczeniu społecznym rolników z 28 kwietnia 2022 r., od 1 stycznia 2023 r. Kasa na rehabilitację leczniczą kierowała także osoby uprawnione do emerytury rolniczej. Z tej formy rehabilitacji skorzystało 717 osób. Ponadto zgodnie z zapisami ww. ustawy Kasa kierowała na turnusy regeneracyjne ubezpieczonych będących opiekunami osób niepełnosprawnych. Z turnusów regeneracyjnych skorzystało 187 osób. W 2023 r. z rehabilitacji skorzystało 12 098 osób uprawnionych. W okresie wakacji letnich w 2023 r. Kasa zorganizowała turnusy rehabilitacyjne dla dzieci rolników ubezpieczonych w KRUS. Na turnusy skierowanych zostało 910 dzieci.

**Orzecznictwo lekarskie** – prawomocne orzeczenie lekarza rzeczoznawcy Kasy lub komisji lekarskiej Kasy stanowi podstawę do wydania pozytywnej lub negatywnej decyzji w sprawie przyznania świadczeń, do których prawo zależy od stwierdzenia:

- czasowej niezdolności do pracy trwającej dłużej niż 180 dni,
- trwałej lub okresowej całkowitej niezdolności do pracy w gospodarstwie rolnym,
- niezdolności do samodzielnej egzystencji,
- stałego lub długotrwałego uszczerbku na zdrowiu,
- celowości przekwalifikowania zawodowego z powodu trwałej całkowitej niezdolności do pracy w gospodarstwie rolnym,
- wskazań do rehabilitacji leczniczej.

Orzeczenie jest wydawane przez lekarza rzeczoznawcę Kasy lub komisję lekarską Kasy na podstawie bezpośredniego badania osoby ubezpieczonej oraz analizy dokumentacji dotychczasowego leczenia.

Lekarz rzeczoznawca Kasy lub komisja lekarska Kasy może rozpatrzyć sprawę i wydać orzeczenie bez zbadania osoby, jeżeli dokumentacja jest wystarczająca do wydania orzeczenia, a stan zdrowia tej osoby uniemożliwia jej osobiste stawienie się na badanie.

Jeżeli stan zdrowia osoby, potwierdzony odpowiednim zaświadczeniem lekarskim, uniemożliwia jej stawienie się na badanie, a skompletowana dokumentacja nie daje podstaw do rozpatrzenia sprawy, badanie powinno zostać przeprowadzone przez lekarza rzeczoznawcę Kasy w miejscu zamieszkania lub innym miejscu stałego lub okresowego pobytu osoby, która wnioskuje o przyznanie świadczenia.

Zasadę tę stosuje się analogicznie w przypadku badania przeprowadzonego przez jednego z członków komisji lekarskiej Kasy dla jej potrzeb. Ustalenia dokonane w wyniku tego badania stanowią podstawę do wydania orzeczenia przez komisję lekarską Kasy w pełnym składzie.

Lekarz rzeczoznawca lub komisja lekarska Kasy może skierować osobę, która wnioskuje o świadczenia z powodu choroby, na dodatkowe badania, konsultację specjalistyczną, badanie psychologiczne lub obserwację w szpitalu.

Łącznie w 2023 r. wydano 148 193 orzeczenia, tj.

- lekarze rzeczoznawcy Kasy (I instancja) wydali 130 500 orzeczeń, w tym:
  - 55 306 orzeczeń w sprawie stwierdzenia/ niestwierdzenia okresowej lub trwałej całkowitej niezdolności do pracy w gospodarstwie rolnym,
  - 44 797 orzeczeń o niezdolności do samodzielnej egzystencji,
  - 20 459 orzeczeń o przedłużonym zasiłku chorobowym ponad 180 dni,
  - 12 293 orzeczenia o procentowym uszczerbku na zdrowiu,
- komisje lekarskie Kasy (II instancja) wydały 17 693 orzeczenia, w tym:
  - 6935 orzeczeń w sprawie stwierdzenia/ niestwierdzenia okresowej lub trwałej niezdolności do pracy w gospodarstwie rolnym,
  - 6683 orzeczenia o niezdolności do samodzielnej egzystencji,
  - 1958 orzeczeń o przedłużonym zasiłku chorobowym ponad 180 dni,
  - 2117 orzeczeń o procentowym uszczerbku na zdrowiu.

Ponadto lekarze specjaliści-konsultanci wydali 1145 opinii.

**Finansowanie systemu** – podstawą gospodarki finansowej systemu ubezpieczenia społecznego rolników są składki opłacane przez rolników oraz dotacja z budżetu państwa.

W 2023 r. wydatki budżetowe na zadania realizowane przez KRUS wyniosły ok. 22,2 mld zł. W 2024 r., zgodnie z ustawą budżetową, wydatki budżetu państwa w części 72 – KRUS wynoszą 27,4 mld zł, czyli 3,2% budżetu państwa.

W 2023 r. koszty Funduszu Emerytalno-Rentowego wyniosły 25,0 mld zł. Największą część stanowiły koszty świadczeń emerytalno-rentowych – 20,2 mld zł.

Z kolei przychody Funduszu Emerytalno-Rentowego w 2023 r. wyniosły 24,9 mld zł.

W strukturze przychodów Funduszu udział dotacji z budżetu państwa wynosił 87,9%, udział przychodów ze składek – 7,1%, a udział pozostałych przychodów – 5%. Uzyskane przychody pokryły zapotrzebowanie na środki pieniężne na wypłatę świadczeń i odpis na Fundusz Administracyjny oraz zapotrzebowanie na środki z Funduszu Przeciwdziałania COVID-19.

Przychody Funduszu Składkowego Ubezpieczenia Społecznego Rolników w 2023 r. wyniosły 817 mln zł. Złożyły się na nie:

- wpływy z tytułu składek na ubezpieczenie – 751 mln zł,
- pozostałe przychody – 66 mln zł.

## Wydatki na zadania realizowane przez KRUS w 2023 r. (w mln zł)

<b>I. Fundusz Emerytalno-Rentowy, z tego:</b>		<b>25 037</b>
świadczenia emerytalno-rentowe	emerytury, renty	20 183
	zasiłki pogrzebowe	170
zasiłki macierzyńskie		117
pozostałe świadczenia		900
świadczenia zbiegowe i inne transfery		1128
składki na ubezpieczenia zdrowotne finansowane z dotacji budżetu		1768
odpis na Fundusz Administracyjny		771
koszty przeciwdziałania COVID-19		0,06
<b>II. Fundusz Składkowy, z tego:</b>		<b>827</b>
jednorazowe odszkodowania z tytułu wypadku		67
zasiłki chorobowe		514
wydatki na rozwój ubezpieczeń		-
odpis na zasiłki macierzyńskie		47
odpis na Fundusz Administracyjny		82
odpis na Fundusz Prewencji i Rehabilitacji		44
pozostałe wydatki		73

## 6.3. Świadczenia z ubezpieczenia społecznego rolników

### 6.3.1. Świadczenia z ubezpieczenia emerytalno-rentowego

W 2023 r. Kasa Rolniczego Ubezpieczenia Społecznego wypłacała świadczenia emerytalno-rentowe dla ok. 0,97 mln osób (przeciętna miesięczna liczba emerytur i rent). Wydatki na świadczenia emerytalno-rentowe wyniosły ponad 20,5 mld zł.

**Emerytura rolnicza** przysługuje ubezpieczonemu rolnikowi, który osiągnął powszechny wiek emerytalny (taki jak w ZUS, czyli 60 lat dla kobiet i 65 lat dla mężczyzn) i ma wystarczający staż ubezpieczeniowy. Musi on wynosić co najmniej 25 lat. Jeśli ktoś urodził się przed 1 stycznia 1949 r., do stażu ubezpieczeniowego liczą się także okresy ubezpieczenia, od których zależy prawo do emerytury w systemie powszechnym. Osobie urodzonej po 31 grudnia 1948 r. KRUS ustali prawo do emerytury rolniczej wyłącznie na podstawie okresów ubezpieczenia rolniczego.

W 2023 r. KRUS przyznał ok. 33 tys. emerytur rolniczych, natomiast wypłacał co miesiąc przeciętnie ok. 763 tys. takich świadczeń.

Ponadto od 1 marca 2023 r. do emerytury rolniczej przysługuje dodatek z tytułu opłacania podwójnej lub dodatkowej składki na ubezpieczenie emerytalno-rentowe w wysokości 0,5% emerytury podstawowej za każdy pełny rok opłacania takich składek. Dodatek ten przysługuje w związku z prowadzeniem pozarolniczej działalności gospodarczej lub prowadzeniem działalności rolniczej w gospodarstwie rolnym o powierzchni powyżej 50 ha przeliczeniowych.

**Renta rolnicza z tytułu niezdolności do pracy** przysługuje ubezpieczonemu, który łącznie spełnia następujące warunki:

- podlegał ubezpieczeniu emerytalno-rentowemu przez wymagany okres (co najmniej 5 lat w ciągu 10 lat przed złożeniem wniosku o rentę, jeśli ma ponad 30 lat, lub krócej, jeśli nie ma jeszcze 30 lat),
- jest trwale lub okresowo całkowicie niezdolny do pracy w gospodarstwie rolnym,
- całkowita niezdolność do pracy w gospodarstwie rolnym powstała, gdy podlegał ubezpieczeniu emerytalno-rentowemu rolników.

Jeżeli całkowita niezdolność do pracy w gospodarstwie rolnym powstała wskutek wypadku przy pracy rolniczej lub rolniczej choroby zawodowej, wystarczy, że ta osoba była ubezpieczona w dniu wypadku lub zachorowania na rolniczą chorobę zawodową.

W przypadku osób ubiegających się o rentę rolniczą, które legitymują się 25-letnim okresem ubezpieczenia emerytalno-rentowego, nie jest wymagane, aby ich całkowita

niezdolność do pracy w gospodarstwie rolnym powstała w okresie, kiedy podlegały one temu ubezpieczeniu, lub w ciągu 18 miesięcy od daty ustania tego okresu. Nie muszą one również udowadniać, że podlegały temu ubezpieczeniu przez 5 lat w ciągu ostatnich 10 lat przed złożeniem wniosku o rentę rolniczą. Do 25-letniego okresu ubezpieczenia emerytalno-rentowego zaliczane są okresy ubezpieczenia uzyskane zarówno w systemie rolniczym, jak i w systemie pracowniczym, a także okresy zagraniczne.

Orzeczenia o trwałej i okresowej całkowitej niezdolności do pracy w gospodarstwie rolnym, które są podstawą do wydania decyzji w sprawie renty rolniczej, wydają lekarze rzeczoznawcy Kasy (I instancja) oraz komisje lekarskie Kasy (II instancja).

Za całkowicie niezdolnego do pracy w gospodarstwie rolnym lekarz rzeczoznawca Kasy lub komisja lekarska Kasy uznaje ubezpieczonego, który z powodu naruszenia sprawności organizmu utracił zdolność do osobistego wykonywania pracy w gospodarstwie rolnym. Jeżeli stan ubezpieczonego nie rokuje odzyskania zdolności do pracy w gospodarstwie rolnym, lekarz rzeczoznawca Kasy lub komisja lekarska Kasy stwierdza, że całkowita niezdolność do pracy jest trwała. Wtedy KRUS przyznaje rentę rolniczą na stałe. Natomiast jeśli ubezpieczony ma szansę odzyskać zdolność do wykonywania pracy w gospodarstwie rolnym, lekarz rzeczoznawca Kasy lub komisja lekarska Kasy orzeka okresową niezdolność do pracy w gospodarstwie rolnym. Wówczas KRUS przyznaje rentę rolniczą na okres wskazany w orzeczeniu.

Jeżeli lekarz rzeczoznawca Kasy lub komisja lekarska Kasy nie stwierdzi całkowitej niezdolności do pracy w gospodarstwie rolnym, KRUS może przywrócić prawo do renty, gdy w ciągu 18 miesięcy od dnia ustania prawa do renty ubezpieczony ponownie stanie się całkowicie niezdolny do pracy w gospodarstwie rolnym.

Gdy osoba, która pobiera rentę rolniczą z tytułu niezdolności do pracy, osiągnie wiek emerytalny, KRUS może przyznać jej emeryturę z urzędu – warunkiem jest wystarczający staż ubezpieczenia emerytalno-rentowego. Taka emerytura przyznana z urzędu nie może być niższa niż pobierana wcześniej renta.

W 2023 r. KRUS wypłacał co miesiąc przeciętnie ok. 171 tys. rent z tytułu niezdolności do pracy, w tym ok. 11,5 tys. rent z tytułu niezdolności do pracy, która powstała wskutek wypadku przy pracy rolniczej lub rolniczej choroby zawodowej. Renty wypadkowe stanowią więc 6,7% ogółu rent rolniczych z tytułu niezdolności do pracy.

Struktura wypłacanych rent przedstawia się następująco: 40% rent rolniczych to renty okresowe, a 60% – renty stałe.

W 2023 r. KRUS przyznał ok. 48 tys. rent, w tym ok. 1,9 tys. z tytułu niezdolności powstałej wskutek wypadku przy pracy rolniczej lub rolniczej choroby zawodowej.

Prawo do rent rodzinnych i dodatków do emerytur, rent oraz do zasiłków pogrzebowych ubezpieczeni uzyskują na takich samych zasadach jak w ZUS.

**Renta rodzinna** to suma 85% emerytury podstawowej i 50% części składkowej świadczenia, które przysługiwało albo przysługiwałoby zmarłemu.

Wysokość dodatków do emerytur i rent oraz zasiłku pogrzebowego jest identyczna jak w systemie powszechnym (zob. punkty 5.14–5.16).

W 2023 r. KRUS wypłacał co miesiąc przeciętnie:

- ok. 7,4 tys. dodatków dla sierot zupełnych,
- ok. 396 tys. dodatków pielęgnacyjnych, z tego:
  - 202 tys. dodatków z tytułu ukończenia 75 lat,
  - 194 tys. dodatków z tytułu całkowitej niezdolności do pracy i samodzielnej egzystencji.

KRUS wypłacił w 2023 r. 42,6 tys. zasiłków pogrzebowych.

### 6.3.2. Wysokość emerytur i rent rolniczych oraz innych świadczeń z ubezpieczenia emerytalno-rentowego

Emerytury i renty rolnicze składają się z 2 części: składkowej i uzupełniającej. Osobie, która uzyska prawo do renty rolniczej, KRUS zawsze wypłaca część składkową, natomiast może zawiesić wypłatę części uzupełniającej: w całości, w 1/2 lub w 1/4. Dotyczy to sytuacji, gdy rencista nadal prowadzi działalność rolniczą. To, jaka część renty będzie zawieszona, zależy od sytuacji danej osoby. Emerytury rolnicze od 15 czerwca 2022 r. są wypłacane w pełnej wysokości – w tym dniu zniesiony został obowiązek zaprzestania prowadzenia działalności rolniczej.

Wypłatę części uzupełniającej świadczenia w 2023 r. KRUS mógł zawiesić także wówczas, gdy rencista osiągał przychody z działalności, która wymaga opłacania składek na ubezpieczenia społeczne. Zasady zawieszenia wypłaty świadczenia z tego powodu są takie same jak w systemie powszechnym.

Wysokość części składkowej emerytur i rent rolniczych zależy od stażu pracy i okresu ubezpieczenia oraz od wysokości składek, które ubezpieczony opłacał na ubezpieczenie rolnicze w latach 1983–1990.

Za każdy rok opłacania składek na ubezpieczenie rolnicze KRUS przyznaje 1% emerytury podstawowej. Od 1 marca do końca 2023 r. wynosiła ona 1429,60 zł. Jeżeli w latach 1983–1990 rolnik opłacał składki wyższe niż 120% emerytury podstawowej, KRUS przyznaje odpowiednio więcej niż 1% – proporcjonalnie do tej wysokości opłacanej składki. Okresy innego ubezpieczenia (np. z tytułu zatrudnienia czy prowadzenia pozarolniczej działalności gospodarczej) przelicza się w wymiarze 1,5-krotnym, ale nie dotyczy to wszystkich rolników. Od 1 stycznia 2009 r. emerytom, którzy urodzili się po 31 grudnia 1948 r., KRUS uwzględnia wyłącznie staż ubezpieczenia rolniczego.

Część uzupełniająca świadczenia wynosi od 85% do 95% emerytury podstawowej, zależnie od długości okresu ubezpieczenia przyjętego do ustalenia części składkowej. W przypadku wcześniejszej emerytury rolniczej część uzupełniająca KRUS zmniejsza dodatkowo o 5% emerytury podstawowej za każdy rok, którego brakuje do osiągnięcia wieku emerytalnego.

W 2023 r. przeciętne świadczenie emerytalno-rentowe w systemie rolniczym wynosiło 1757,16 zł. Średnia emerytura wynosiła 1772,09 zł, a renta z tytułu niezdolności do pracy – 1665,57 zł (wypadkowa – 1691,35 zł). Natomiast średnia renta rodzinna wyniosła 1862,09 zł (wypadkowa – 1943,13 zł).

### Zasiłek macierzyński

Zasiłek macierzyński z systemu rolniczego w 2023 r. przysługiwał osobie ubezpieczonej objętej ubezpieczeniem wypadkowym, chorobowym i macierzyńskim oraz emerytalno-rentowym albo tylko emerytalno-rentowym, która:

- była matką albo ojcem nowo narodzonego dziecka,
- przysposobiła dziecko w wieku do 14 lat,
- przyjęła na wychowanie dziecko w wieku do 14 lat i wystąpiła do sądu opiekuńczego z wnioskiem o wszczęcie postępowania w sprawie jego przysposobienia,
- przyjęła na wychowanie w ramach rodziny zastępczej niezawodowej dziecko w wieku do 7 lat albo do 10 lat, jeśli dziecko ma odroczony obowiązek szkolny.

Ubezpieczonemu ojcu dziecka zasiłek macierzyński przysługiwał, jeśli:

- KRUS skrócił matce okres pobierania zasiłku macierzyńskiego na jej wniosek; musiała ona jednak pobierać to świadczenie przez co najmniej 14 tygodni od dnia narodzin dziecka,
- matka dziecka zmarła lub porzuciła dziecko, a osobistą opiekę nad nim sprawował ojciec. Ubezpieczonemu ojcu dziecka przysługiwał również zasiłek macierzyński przez okres 9 tygodni bezpośrednio po wykorzystaniu zasiłku macierzyńskiego przez matkę.

W razie śmierci matki lub porzucenia przez nią dziecka zasiłek macierzyński za pozostałą część okresu zasiłkowego przysługiwał także innemu ubezpieczonemu członkowi rodziny, który osobiście opiekował się dzieckiem.

Zasiłek macierzyński przysługuje przez:

- 52 tygodnie – gdy urodzi się lub zostanie przysposobione albo przyjęte na wychowanie jedno dziecko,
- 65 tygodni – gdy jednocześnie urodzi się lub zostanie przysposobionych albo przyjętych na wychowanie 2 dzieci,
- 67 tygodni – gdy jednocześnie urodzi się lub zostanie przysposobionych albo przyjętych na wychowanie 3 dzieci,
- 69 tygodni – gdy jednocześnie urodzi się lub zostanie przysposobionych albo przyjętych na wychowanie 4 dzieci,
- 71 tygodni – gdy jednocześnie urodzi się lub zostanie przysposobionych albo przyjętych na wychowanie co najmniej 5 dzieci.

Jeśli osoba została wyłączona z ubezpieczenia rolniczego, traciła prawo do zasiłku macierzyńskiego.

Kwota zasiłku nie zależy od liczby dzieci. Każdej osobie uprawnionej przysługuje zasiłek w jednakowej wysokości, który od 1 stycznia 2016 r. wynosi 1000 zł miesięcznie. KRUS wypłacał w 2023 r. przeciętnie 9,8 tys. zasiłków macierzyńskich miesięcznie.

### 6.3.3. Świadczenia z ubezpieczenia wypadkowego, chorobowego i macierzyńskiego

---

**Jednorazowe odszkodowanie** przysługuje:

- ubezpieczonemu (rolnikowi, domownikowi, pomocnikowi rolnika)<sup>3</sup>, który doznał stałego lub długotrwałego uszczerbku na zdrowiu wskutek wypadku przy pracy rolniczej lub rolniczej choroby zawodowej,
- członkom rodziny ubezpieczonego, który zmarł wskutek wypadku przy pracy rolniczej lub rolniczej choroby zawodowej.

Gdy KRUS uzna zdarzenie za wypadek przy pracy rolniczej, ustala jednorazowe odszkodowanie dla ubezpieczonego w wysokości proporcjonalnej do stałego lub długotrwałego uszczerbku na zdrowiu. Jest on określany w procentach.

Orzeczenie dotyczące stałego lub długotrwałego uszczerbku na zdrowiu wydają lekarze rzeczoznawcy Kasy (I instancja) i komisje lekarskie Kasy (II instancja). Jednorazowe odszkodowanie za 1% uszczerbku na zdrowiu od 1 stycznia 2022 r. wynosi 1033 zł, wcześniej wynosiło 809 zł.

W 2023 r. KRUS wypłacił 8 626 jednorazowych odszkodowań. Przeciętne odszkodowanie wynosiło 7785,77 zł.

**Zasiłek chorobowy** przysługuje ubezpieczonemu, który wskutek choroby jest niezdolny do pracy nieprzerwanie przez co najmniej 30 dni. KRUS wypłaca to świadczenie nie dłużej niż przez 180 dni. Podstawą do wypłaty zasiłku chorobowego w tym okresie jest zaświadczenie elektroniczne (e-ZLA), wydane przez lekarza uprawnionego przez ZUS.

Jeżeli po 180 dniach ubezpieczony jest nadal niezdolny do pracy, można przedłużyć okres zasiłkowy. Musi jednak istnieć szansa, że w wyniku dalszego leczenia i rehabilitacji odzyska on zdolność do pracy. W takiej sytuacji wypłata zasiłku zostaje przedłużona o czas niezbędny do przywrócenia zdolności do pracy, maksymalnie o 360 dni. Podstawą do przyznania i wypłaty zasiłku chorobowego w czasie niezdolności do pracy, która trwa ponad 180 dni, jest orzeczenie wydane przez lekarza rzeczoznawcę Kasy (I instancja) lub komisję lekarską Kasy (II instancja).

Od 1 stycznia 2022 r. zasiłek chorobowy wynosi 20 zł za każdy dzień niezdolności do pracy w gospodarstwie rolnym.

W 2023 r. KRUS wypłacił zasiłki chorobowe za ok. 25,7 mln dni niezdolności do pracy.

---

Więcej informacji o ubezpieczeniu społecznym rolników można znaleźć na stronie [www.gov.pl/krus](http://www.gov.pl/krus).

---

<sup>3</sup> Od 18 maja 2018 r. prawo do jednorazowego odszkodowania przysługuje ubezpieczonemu pomocnikowi rolnika, który uległ wypadkowi podczas wykonywania czynności określonych w umowie o pomocy przy zbiorach.



# 7. Pozostałe systemy zabezpieczenia emerytalnego

## 7.1. Wojskowy system zaopatrzenia emerytalnego

Wojskowy system zaopatrzenia emerytalnego jest finansowany bezpośrednio z budżetu państwa.

Zasady przyznawania świadczeń określa ustawa z 10 grudnia 1993 r. o zaopatrzeniu emerytalnym żołnierzy zawodowych oraz ich rodzin (Dz.U. z 2022 r., poz. 2528, z późn. zm.).

W ramach wojskowego zaopatrzenia emerytalnego żołnierzom zawodowym oraz członkom ich rodzin przysługują:

- emerytura wojskowa,
- wojskowa renta inwalidzka,
- wojskowa renta rodzinna,
- dodatki do emerytury lub renty,
- zasiłek pogrzebowy.

### 7.1.1. Emerytura wojskowa

#### Emerytura dla żołnierza, który pozostawał w służbie przed 2 stycznia 1999 r.

Emerytura dla żołnierza, który pozostawał w służbie przed 2 stycznia 1999 r. wynosi 40% podstawy wymiaru za 15 lat służby wojskowej i wzrasta o:

- 2,6% podstawy wymiaru za każdy dalszy rok służby wojskowej,
- 2,6% podstawy wymiaru za każdy rok urlopu wychowawczego, ale nie więcej niż za 3 lata łącznie,
- 0,7% podstawy wymiaru za każdy rok urlopu wychowawczego powyżej 3 lat.

Okres urlopu wychowawczego, jakiego udzielono w trakcie pełnienia służby w wymiarze nie większym niż 3 lata, zalicza się do okresu służby, od którego uzależnione jest nabycie prawa do emerytury. Dalszy okres urlopu wychowawczego wpływa jedynie na wymiar emerytury wojskowej.

Pełnienie służby w szczególnych warunkach powoduje zwiększenie emerytury o 2% lub 1% podstawy jej wymiaru za każdy rok tej służby – w zależności od rodzaju pełnionej służby (np. z tytułu służby na okrętach podwodnych, w składzie personelu latającego, fizycznym zwalczaniu terroryzmu itp.).

Emeryturę wojskową podwyższa się o 0,5% podstawy wymiaru za każdy rozpoczęty miesiąc służby na froncie w czasie wojny lub w strefie działań wojennych.

Wysługa emerytalna żołnierza, który pozostawał w służbie przed 2 stycznia 1999 r., wzrasta dodatkowo o:

- 2,6% podstawy wymiaru za każdy rok okresów składkowych poprzedzających służbę, nie więcej jednak niż za 3 lata tych okresów,
- 1,3% podstawy wymiaru za każdy rok okresów składkowych ponad trzyletni okres składkowy,
- 0,7% podstawy wymiaru za każdy rok okresów nieskładkowych poprzedzających służbę.

Emerytura wojskowa w maksymalnym wymiarze wynosi 75% podstawy wymiaru i przysługuje po 28 latach 6 miesiącach i 1 dniu służby.

Doliczenie do wystługi emerytalnej okresów zatrudnienia przed 1 stycznia 1999 r. oraz okresów opłacania składek na ubezpieczenie emerytalne i rentowe po 31 grudnia 1998 r., przypadających po zwolnieniu ze służby następuje, jeżeli:

- emerytura wynosi mniej niż 75% podstawy jej wymiaru,
- emeryt ukończył 55 lat – mężczyzna i 50 lat – kobieta albo stał się inwalidą.

W przypadku żołnierza powołanego do zawodowej służby wojskowej po raz pierwszy po dniu 1 stycznia 1999 r. emerytura wojskowa wynosi 40% podstawy wymiaru za 15 lat służby wojskowej i wzrasta o:

- 2,6% podstawy wymiaru za każdy dalszy rok służby wojskowej,
- 2,6% podstawy wymiaru za każdy rok urlopu wychowawczego, nie więcej niż za 3 lata łącznie, 0,7% podstawy wymiaru za każdy rok urlopu wychowawczego powyżej 3 lat,
- 2% lub 1% podstawy jej wymiaru za każdy rok tej służby – w zależności od rodzaju pełnionej służby (np. z tytułu służby na okrętach podwodnych, w składzie personelu latającego, fizycznym zwalczaniu terroryzmu itp.).
- 0,5% podstawy wymiaru za każdy rozpoczęty miesiąc służby na froncie w czasie wojny lub w strefie działań wojennych.

Wysokość emerytury będzie ustalona wyłącznie za okres służby i okresy równorzędne ze służbą wojskową. Za okresy zatrudnienia poza służbą wojskową żołnierz nabędzie uprawnienia do drugiego świadczenia w ramach powszechnego systemu emerytalnego.

Podstawę wymiaru emerytury wojskowej dla żołnierza zawodowego stanowi uposażenie należne żołnierzowi zawodowemu w ostatnim miesiącu pełnienia zawodowej służby wojskowej. W skład tego uposażenia wchodzi:

- uposażenie zasadnicze według stanowiska służbowego,
- dodatek za długoletnią służbę wojskową,
- dodatki o charakterze stałym,
- 1/12 dodatkowego uposażenia rocznego.

### **Emerytura dla żołnierza powołanego do zawodowej służby wojskowej po raz pierwszy po dniu 31 grudnia 2012 r.**

Żołnierzowi powołanemu do zawodowej służby wojskowej po raz pierwszy po 31 grudnia 2012 r. emerytura wojskowa przysługuje, gdy na dzień zwolnienia ze służby posiada staż służby wojskowej wynoszący co najmniej 25 lat.

Emerytura za 25 lat służby wynosi 60% podstawy wymiaru i wzrasta o:

- 3% za każdy dalszy rok tej służby,
- 0,5% podstawy jej wymiaru za każdy rozpoczęty miesiąc pełnienia służby na froncie w czasie wojny oraz w strefie działań wojennych

Do okresów służby, od których jest uzależnione nabycie prawa do emerytury, zalicza się okres urlopu wychowawczego, którego udzielono w trakcie pełnienia służby, w wymiarze łącznym nie większym niż 3 lata.

Emerytura wojskowa będzie obliczona wyłącznie za okresy służby i okresy równorzędne ze służbą wojskową. Natomiast za posiadane okresy aktywności zawodowej poza służbą żołnierz otrzyma drugą emeryturę z systemu powszechnego.

Maksymalna kwota emerytury wojskowej wynosi 75% podstawy jej wymiaru.

Podstawę wymiaru emerytury stanowi średnie uposażenie żołnierza należne przez okres kolejnych 10 lat kalendarzowych, wybranych przez żołnierza.

W przypadku niewskazania przez żołnierza kolejnych lat kalendarzowych, podstawę wymiaru emerytury wojskowej stanowi średnie uposażenie żołnierza należne przez okres kolejnych 10 lat kalendarzowych, które poprzedzały rok zwolnienia ze służby.

### 7.1.2. Wojskowa renta inwalidzka

Wojskowa renta inwalidzka przysługuje żołnierzowi zwolnionemu z zawodowej służby wojskowej, który stał się inwalidą wskutek stałego lub długotrwałego naruszenia sprawności organizmu:

- w czasie pełnienia służby,
- w ciągu 3 lat po zwolnieniu ze służby wojskowej, jeżeli inwalidztwo jest następstwem urazów doznanych w czasie pełnienia służby lub chorób powstałych w tym czasie,
- w ciągu 3 lat po zwolnieniu ze służby wojskowej, jeżeli inwalidztwo jest następstwem wypadku pozostającego w związku z pełnieniem czynnej służby wojskowej albo choroby powstałej w związku ze szczególnymi właściwościami lub warunkami służby wojskowej.

Ze względu na stopień naruszenia sprawności organizmu, inwalidów wojskowych dzieli się na 3 grupy:

- I grupa – obejmuje żołnierzy, którzy wskutek naruszenia sprawności organizmu są niezdolni do zawodowej służby wojskowej i do wykonywania jakiejkolwiek pracy zawodowej,
- II grupa – obejmuje żołnierzy, którzy wskutek naruszenia sprawności organizmu są niezdolni do zawodowej służby wojskowej, ale tylko częściowo niezdolni do pracy zawodowej,
- III grupa – obejmuje żołnierzy, którzy wskutek naruszenia sprawności organizmu są niezdolni do zawodowej służby wojskowej, ale zdolni do pracy zawodowej.

Jeżeli inwalidztwo powstało w związku z wykonywaniem służby wojskowej i emerytura wojskowa jest niższa niż 75% podstawy wymiaru, podstawę wymiaru świadczenia zwiększa się maksymalnie o 15%.

Renta inwalidzka wynosi dla inwalidów zaliczonych do:

- I grupy – 80% podstawy wymiaru,
- II grupy – 70% podstawy wymiaru,
- III grupy – 40% podstawy wymiaru.

Wysokość podstawy wymiaru renty inwalidzkiej jest taka sama, jak w przypadku emerytury wojskowej.

Zwiększenie wojskowej renty inwalidzkiej o 10% podstawy wymiaru przysługuje inwalidom, których inwalidztwo było następstwem wypadku pozostającego w związku ze służbą wojskową lub choroby wynikającej ze szczególnych właściwości służby wojskowej, z tytułu której przysługują świadczenia odszkodowawcze. Wówczas renta inwalidzka wraz ze zwiększeniem wynosi:

- I grupa – 90% podstawy wymiaru,
- II grupa – 80% podstawy wymiaru,
- III grupa – 50% podstawy wymiaru.

### 7.1.3. Wojskowa renta rodzinna

Wojskowa renta rodzinna posiada najwięcej cech wspólnych z powszechnym systemem emerytalnym. Wojskowe przepisy emerytalne regulują jedynie wysokość podstawy wymiaru renty rodzinnej. Natomiast przysługuje ona na zasadach i w wysokości określonych w przepisach o emeryturach i rentach z Funduszu Ubezpieczeń Społecznych:

- dla 1 osoby – 85% – świadczenia, które przysługiwałoby zmarłemu,
- dla 2 osób – 90% – świadczenia, które przysługiwałoby zmarłemu,
- dla 3 i więcej osób – 95% – świadczenia, które przysługiwałoby zmarłemu. Wszystkim uprawnionym członkom rodziny przysługuje jedna łączna renta rodzinna. Wojskowa renta rodzinna przysługuje uprawnionym członkom rodziny:
  - żołnierza zmarłego albo zaginionego w czasie pełnienia służby,
  - żołnierza zmarłego w ciągu 3 lat po zwolnieniu ze służby, jeżeli śmierć nastąpiła wskutek urazów doznanych w czasie pełnienia służby lub chorób powstałych w tym czasie, albo jeżeli śmierć nastąpiła wskutek wypadku pozostającego w związku z pełnieniem czynnej służby wojskowej, albo choroby powstałej w związku ze szczególnymi właściwościami lub warunkami służby wojskowej.
- zmarłego emeryta lub rencisty wojskowego.

W razie śmierci albo zaginięcia żołnierza rentę rodzinną wymierza się od renty inwalidzkiej I grupy, jaka przysługiwałaby temu żołnierzowi w dniu śmierci albo zaginięcia, bez uwzględniania dodatku pielęgnacyjnego.

Natomiast rentę rodzinną po zmarłym emerycie lub renciście wojskowym wymierza się od kwoty świadczenia, które przysługiwało zmarłemu, jednakże od kwoty nie niższej niż kwota renty inwalidzkiej II grupy, która przysługiwałaby zmarłemu.

W razie śmierci albo zaginięcia żołnierza w czasie wykonywania zadań służbowych poza granicami państwa – związanych z realizacją celów, o których mowa w art. 2 pkt

1 ustawy z 17 grudnia 1998 r. o zasadach użycia lub pobytu Sił Zbrojnych Rzeczypospolitej Polskiej poza granicami państwa (Dz.U. z 2023 r., poz.755) – oraz w razie śmierci żołnierza po zwolnieniu ze służby – jeżeli śmierć nastąpiła wskutek wypadku albo wskutek choroby powstałej w czasie wykonywania zadań służbowych poza granicami państwa – renta rodzinna przysługuje małżonkowi bez względu na wiek i stan zdrowia. W tych przypadkach renta rodzinna przysługuje w wysokości uposażenia zmarłego żołnierza.

Natomiast jeżeli śmierć żołnierza, pozostająca w związku ze służbą, jest następstwem czynu karalnego, to przy wypłacie renty rodzinnej nie stosuje się przewidzianego w ustawie o emeryturach i rentach z Funduszu Ubezpieczeń Społecznych zawieszania lub zmniejszania tego świadczenia, w razie osiągnięcia przychodu z tytułu działalności podlegającej obowiązkowi ubezpieczenia społecznego. W tym wypadku renta rodzinna przysługuje małżonkowi również bez względu na wiek i stan zdrowia.

Prawo do dodatków do emerytur i rent, a także do zasiłków pogrzebowych, uzyskiwane jest na takich samych zasadach i wysokości, jak w systemie powszechnym.

Ustalenie i wypłata świadczeń emerytalno-rentowych realizowana jest przez 15 wojskowych biur emerytalnych (Białystok, Bydgoszcz, Gdańsk, Katowice, Kielce, Kraków, Lublin, Łódź, Olsztyn, Poznań, Rzeszów, Szczecin, Warszawa, Wrocław, Zielona Góra).

## 7.2. System zaopatrzenia emerytalnego funkcjonariuszy służb mundurowych

Opisany w tym rozdziale system zaopatrzenia emerytalnego obejmuje zwolnionych ze służby funkcjonariuszy:

- Policji,
- Agencji Bezpieczeństwa Wewnętrznego,
- Agencji Wywiadu,
- Służby Kontrwywiadu Wojskowego,
- Służby Wywiadu Wojskowego,
- Centralnego Biura Antykorupcyjnego,
- Straży Granicznej,
- Straży Marszałkowskiej,
- Służby Ochrony Państwa,
- Państwowej Straży Pożarnej,
- Służby Celno-Skarbowej,
- Służby Więziennej.

W dalszej części rozdziału są oni zbiorczo określani jako „funkcjonariusze”.

Zasady przyznawania i wypłaty świadczeń z systemu zaopatrzenia emerytalnego funkcjonariuszy służb mundurowych reguluje ustawa z 18 lutego 1994 r. o zaopatrzeniu emerytalnym funkcjonariuszy Policji, Agencji Bezpieczeństwa Wewnętrznego, Agencji Wywiadu, Służby Kontrwywiadu Wojskowego, Służby Wywiadu Wojskowego, Centralnego Biura Antykorupcyjnego, Straży Granicznej, Straży Marszałkowskiej, Służby Ochrony Państwa, Państwowej Straży Pożarnej, Służby Celno-Skarbowej i Służby Więziennej oraz ich rodzin (Dz.U. z 2023 r. poz. 1280 r., z późn. zm.), zwana dalej ustawą zaopatrzeniową.

Na mocy tej ustawy funkcjonariuszom zwolnionym ze służby przysługuje z budżetu państwa zaopatrzenie emerytalne z tytułu wysługi lat lub w razie całkowitej niezdolności do służby, a członkom ich rodzin – w razie śmierci żywiciela.

Ustalanie prawa i wysokości oraz wypłata świadczeń emerytalno-rentowych na podstawie ustawy zaopatrzeniowej są realizowane przez trzy niżej wymienione organy emerytalne:

- **Dyrektora Zakładu Emerytalno-Rentowego Ministerstwa Spraw Wewnętrznych i Administracji**, który jest organem emerytalnym właściwym w stosunku do funkcjonariuszy zwolnionych z Policji, Urzędu Ochrony Państwa, Agencji Bezpieczeństwa Wewnętrznego, Agencji Wywiadu, Centralnego Biura Antykorupcyjnego, Straży Granicznej, Straży Marszałkowskiej, Biura Ochrony Rządu, Służby Ochrony Państwa, Państwowej Straży Pożarnej, Służby Celnej i Służby Celno-Skarbowej i podlega Ministerstwu Spraw Wewnętrznych i Administracji ([www.gov.pl/zermswia](http://www.gov.pl/zermswia)),
- **Dyrektora Wojskowego Biura Emerytalnego w Warszawie**, który jest organem emerytalnym właściwym w stosunku do funkcjonariuszy zwolnionych ze służby w Służbie Kontrwywiadu Wojskowego oraz w Służbie Wywiadu Wojskowego i podlega Ministerstwu Obrony Narodowej,
- **Dyrektora Biura Emerytalnego Służby Więziennej**, który jest organem emerytalnym właściwym w stosunku do funkcjonariuszy zwolnionych ze Służby Więziennej i podlega Ministerstwu Sprawiedliwości.

Zaopatrzeniem emerytalnym objęci są również funkcjonariusze Służby Celnej, którzy zostali mianowani do Służby Celnej po 14 września 1999 r. lub których stosunek pracy został przekształcony w stosunek służbowy na podstawie art. 22 ustawy z dnia 24 lipca 1999 r. o Służbie Celnej (Dz.U. z 2004 r. poz. 1641 z późn. zm.) lub art. 99 ustawy z dnia 27 sierpnia 2009 r. o Służbie Celnej (Dz.U. z 2016 r. poz. 1799, z późn. zm.), a także byli funkcjonariusze Urzędu Ochrony Państwa oraz Biura Ochrony Rządu.

W ramach zaopatrzenia emerytalnego przysługują:

- emerytura policyjna,
- policyjna renta inwalidzka,
- policyjna renta rodzinna,
- dodatki do emerytury lub renty,
- zasiłek pogrzebowy,
- świadczenia socjalne.

## 7.2.1. Emerytura policyjna

Prawo do emerytury policyjnej przysługuje funkcjonariuszowi zwolnionemu ze służby w formacji wymienionej w ustawie zaopatrzeniowej, który w dniu zwolnienia z tej służby posiada co najmniej:

- 15 letni staż służby, jeżeli został po raz pierwszy przyjęty do służby przed 1 stycznia 2013 r. liczonej wraz z okresami równorzędnymi ze służbą, z wyjątkiem funkcjonariusza, który ma ustalone prawo do emerytury określonej w ustawie emerytalnej z uwzględnieniem okresów służby i okresów równorzędnych ze służbą,
- 25 letni staż służby, jeżeli został po raz pierwszy przyjęty do służby po 31 grudnia 2012 r. liczonej wraz z okresami równorzędnymi ze służbą.

**Funkcjonariuszom przyjętym do służby przed 1 stycznia 2013 r.** jako okresy równorzędne ze służbą w ww. formacjach zalicza się w szczególności poniższe okresy:

- służby w charakterze funkcjonariusza Milicji Obywatelskiej, Urzędu Ochrony Państwa, Biura Ochrony Rządu,
- służby wojskowej uwzględnianej przy ustalaniu prawa do emerytury wojskowej,
- służby w charakterze funkcjonariusza Służby Ochrony Kolei, jeżeli funkcjonariusz przeszedł bezpośrednio do służby w Milicji Obywatelskiej lub w Służbie Więziennej w terminie do 1 kwietnia 1955 r.,
- zatrudnienia lub służby w zawodowych jednostkach ochrony przeciwpożarowej i nauki w szkołach pożarniczych, w charakterze członka Korpusu Technicznego Pożarnictwa, a także funkcjonariusza pożarnictwa w terminie do 31 stycznia 1992 r.,
- zatrudnienia funkcjonariusza od 15 września 1999 r. do dnia przekształcenia stosunku pracy w stosunek służby w przypadku, gdy osoba, która wykonywała zadania przypisane dla Służby Celnej, otrzymała akt mianowania skutkujący tym przekształceniem,
- zatrudnienia w Straży Marszałkowskiej na stanowiskach pracy: strażnik, strażnik specjalista do spraw logistyki, strażnik specjalista do spraw planowania i organizacji, strażnik specjalista do spraw zabezpieczenia technicznego, strażak, strażak specjalista do spraw zabezpieczenia przeciwpożarowego, komendant Straży Marszałkowskiej, zastępca komendanta Straży Marszałkowskiej,
- zatrudnienia:
  - w wyodrębnionych komórkach organizacyjnych kontroli skarbowej<sup>4</sup>,
  - jako inspektorzy prowadzący czynności dochodzeniowo-śledcze z zakresu kontroli skarbowej<sup>5</sup>,
- zatrudnienia w Inspekcji Celnej.

**Podstawę wymiaru emerytury policyjnej funkcjonariusza:**

- po raz pierwszy przyjętego do służby **przed 1 stycznia 2013 r.**, stanowi uposażenie należne funkcjonariuszowi na ostatnio zajmowanym stanowisku, z wyjątkiem funkcjo-

<sup>4</sup> o których mowa w art. 11g ust. 1 i 2 oraz art. 36 ustawy z 28 września 1991 r. o kontroli skarbowej (Dz.U. z 2016 r. poz. 720, z późn. zm.).

<sup>5</sup> o których mowa w art. 38 ust. 4 i 5 ustawy o kontroli skarbowej.



nariusza zwolnionego ze Służby Celnej, Służby Celno-Skarbowej lub Straży Marszałkowskiej,

- po raz pierwszy przyjętego do służby **po 31 grudnia 2012 r. lub zwolnionego ze Służby Celnej, Służby Celno-Skarbowej lub Straży Marszałkowskiej**, stanowi średnie uposażenie lub wynagrodzenie należne przez okres 10 lat kalendarzowych wybranych przez funkcjonariusza. Jeżeli funkcjonariusz nie wskaże takiego okresu, do ustalenia podstawy wymiaru emerytury przyjmowany będzie okres kolejnych 10 lat kalendarzowych poprzedzających rok zwolnienia ze służby.

Funkcjonariuszowi zwolnionemu ze służby po 1 marca 2023 r., który w dniu zwolnienia legitymuje się co najmniej 32 letnią wysługą emerytalną, do podstawy wymiaru emerytury dolicza się świadczenie za długoletnią służbę.

Zasady obliczania wysokości emerytury policyjnej uzależnione są od daty przyjęcia po raz pierwszy do służby w formacji wymienionej w ustawie zaopatrzeniowej albo powołania do zawodowej służby wojskowej lub do służby kandydackiej, patrz punkty: 7.2.1.1.-7.2.1.4.

### **7.2.1.1. Emerytura policyjna funkcjonariusza, który pozostawał w służbie przed 2 stycznia 1999 r. (art. 15 lub 15e ustawy zaopatrzeniowej)**

Emerytura policyjna obliczona zgodnie z art. 15 lub 15e ustawy zaopatrzeniowej wynosi:

- 40% podstawy jej wymiaru – za 15 lat służby i wzrasta o:
  - 2,6% podstawy wymiaru – za każdy kolejny rok tej służby lub okresów równorzędnych ze służbą,
  - 2,6% podstawy wymiaru – za każdy rok okresów składkowych poprzedzających służbę, nie więcej jednak niż za 3 lata tych okresów,
  - 1,3% podstawy wymiaru – za każdy rok okresów składkowych ponad trzyletni okres składkowy, o którym mowa powyżej,
  - 0,7% podstawy wymiaru – za każdy rok okresów nieskładkowych poprzedzających służbę.

Okresy składkowe i nieskładkowe uwzględniane w wysłudze emerytalnej funkcjonariusza przyjętego do służby przed 2 stycznia 1999 r. określa ustawa emerytalna.

Emerytowi, którego emerytura stanowi mniej niż 75% podstawy jej wymiaru oraz który ukończył 55 lat – mężczyzna lub 50 lat – kobieta albo stał się inwalidą, na jego wniosek mogą zostać doliczone do wysługi emerytalnej przypadające po zwolnieniu ze służby poniższe okresy:

- zatrudnienia przed 1 stycznia 1999 r. w wymiarze czasu pracy nie niższym niż połowa pełnego wymiaru czasu pracy,
- opłacania składek na ubezpieczenia emerytalne i rentowe po 31 grudnia 1998 r. lub nieopłacania składek z powodu przekroczenia w trakcie roku kalendarzowego kwoty rocznej podstawy wymiaru składek na te ubezpieczenia,

- internowania,
- osadzenia w więzieniach lub innych miejscach odosobnienia na terytorium Polski na mocy skazania albo bez wyroku po 31 grudnia 1955 r. za działalność polityczną,
- świadczenia pracy po 1956 r. na rzecz organizacji politycznych i związków zawodowych nielegalnych w rozumieniu przepisów obowiązujących do kwietnia 1989 r.,
- niewykonywania pracy przed 31 lipca 1990 r. na skutek represji politycznych.

Za każdy rok doliczonych do wysługi emerytalnej okresów przypadających po zwolnieniu ze służby emerytura policyjna ulega zwiększeniu o 1,3% podstawy jej wymiaru.

### **7.2.1.2. Emerytura policyjna funkcjonariusza, który został przyjęty do służby po raz pierwszy po 1 stycznia 1999 r. i przed 1 stycznia 2013 r. (art. 15a lub 15d ustawy zaopatrzeniowej)**

**Emerytura policyjna obliczona zgodnie z art. 15a lub 15d ustawy zaopatrzeniowej** wynosi:

- 40% podstawy wymiaru – za 15 lat służby i wzrasta o:
  - 2,6% podstawy wymiaru – za każdy dalszy rok tej służby i okresów równorzędnych ze służbą.

Emerytura policyjna funkcjonariusza, który został przyjęty po raz pierwszy do służby po 1 stycznia 1999 r., obliczona zostanie wyłącznie za okresy służby i okresy równorzędne ze służbą. Za okresy zatrudnienia lub opłacania składek na ubezpieczenia emerytalne i rentowe funkcjonariusz będzie mógł otrzymać w zbiegu z emeryturą policyjną drugą emeryturę z FUS, po spełnieniu warunków określonych w ustawie emerytalnej.

Powyższa zasada nie dotyczy funkcjonariusza, któremu emeryturę obliczono na zasadach określonych w art. 15aa ustawy zaopatrzeniowej – zobacz pkt 7.2.1.3.

### **7.2.1.3. Emerytura policyjna funkcjonariusza, który został przyjęty do służby po raz pierwszy po 1 stycznia 1999 r. i przed 1 października 2013 r. (art. 15aa ustawy zaopatrzeniowej)**

**Emerytura policyjna funkcjonariusza, który legitymuje się co najmniej 25 letnim stażem służby, obliczona zgodnie z art. 15aa ustawy zaopatrzeniowej** wynosi:

- 40% podstawy wymiaru – za 15 lat służby i wzrasta o:
  - 2,6% podstawy wymiaru – za każdy dalszy rok tej służby i okresów równorzędnych ze służbą,
  - 1,3% podstawy wymiaru – za każdy rok poprzedzających służbę okresów:
    - składkowych,

- opłacania składek na ubezpieczenia emerytalne i rentowe po 31 grudnia 1998 r.
- nieopłacania składek z powodu przekroczenia w trakcie roku kalendarzowego kwoty rocznej podstawy wymiaru składek na te ubezpieczenia.

Na wniosek emeryta, którego emerytura została obliczona na ww. zasadach i stanowi mniej niż 75% podstawy wymiaru, do wysługi emerytalnej mogą zostać doliczone w wymiarze po 1,3% podstawy wymiaru za każdy rok, przypadające po zwolnieniu ze służby okresy:

- opłacania składek na ubezpieczenia emerytalne i rentowe po 31 grudnia 1998 r. lub
- nieopłacania składek z powodu przekroczenia w trakcie roku kalendarzowego kwoty rocznej podstawy wymiaru składek na te ubezpieczenia.

Funkcjonariusz, który został przyjęty do służby po raz pierwszy po 1 stycznia 1999 r. i przed 1 października 2003 r. oraz legitymuje się co najmniej 25 letnim stażem służby liczonej wraz z okresami równorzędnymi ze służbą, ma prawo dokonania wyboru sposobu obliczenia wysokości emerytury policyjnej, odpowiednio na zasadach określonych w:

- art. 15a lub art.15d ustawy zaopatrzeniowej – zobacz pkt 7.2.1.2. albo
- art. 15aa ustawy zaopatrzeniowej – zobacz pkt 7.2.1.3.

Wyboru sposobu obliczenia emerytury funkcjonariusz powinien dokonać najpóźniej w dniu złożenia wniosku o emeryturę – art. 15ab ustawy zaopatrzeniowej.

Funkcjonariusz, który wybrał sposób obliczenia emerytury zgodnie z zasadami określonymi w art. 15aa ustawy zaopatrzeniowej, ma już doliczone do emerytury policyjnej okresy składkowe lub okresy opłacania składek na ubezpieczenia emerytalne i rentowe, i nie będzie mógł pobierać w zbiegu z emeryturą policyjną drugiej emerytury z FUS za ww. okresy tzw. pracy cywilnej.

#### **7.2.1.4. Emerytura policyjna funkcjonariusza, który został przyjęty do służby po raz pierwszy po 31 grudnia 2012 r. (art. 18e ustawy zaopatrzeniowej)**

**Emerytura policyjna obliczona zgodnie z art. 18e ustawy zaopatrzeniowej** wynosi:

- 60% podstawy wymiaru – za 25 lat służby i wzrasta o:
  - 3% podstawy wymiaru – za każdy dalszy rok tej służby lub okresów równorzędnych ze służbą.

Do okresów służby zalicza się okres urlopu wychowawczego, udzielonego w trakcie pełnienia służby, w wymiarze łącznym nie większym niż 3 lata.

Funkcjonariuszom przyjętym do służby po raz pierwszy po 31 grudnia 2012 r., jako równorzędne ze służbą w formacjach mundurowych zalicza się poniższe okresy:

- służby w Biurze Ochrony Rządu,
- służby wojskowej uwzględnianej przy ustalaniu prawa do emerytury wojskowej,
- zatrudnienia w Straży Marszałkowskiej na stanowiskach pracy: strażnik, strażnik specjalista do spraw logistyki, strażnik specjalista do spraw planowania i organizacji,

strażnik specjalista do spraw zabezpieczenia technicznego, strażak, strażak specjalista do spraw zabezpieczenia przeciwpożarowego, komendant Straży Marszałkowskiej, zastępca komendanta Straży Marszałkowskiej,

- zatrudnienia:
  - w wyodrębnionych komórkach organizacyjnych kontroli skarbowej,
  - jako inspektorzy prowadzący czynności dochodzeniowo-śledcze z zakresu kontroli skarbowej.

Emerytura policyjna funkcjonariusza przyjętego do służby po raz pierwszy po 31 grudnia 2012 r. obliczona zostanie wyłącznie za okresy służby i okresy równorzędne ze służbą. Za okresy składkowe lub odpłacania składek na ubezpieczenia emerytalne i rentowe funkcjonariusz będzie mógł pobierać drugą emeryturę z FUS po spełnieniu warunków określonych w ustawie emerytalnej.

### 7.2.1.5. Podwyższenie emerytury policyjnej

Funkcjonariuszowi przyjętemu do służby **przed 1 stycznia 2013 r.** emeryturę policyjną podwyższa się o:

- 2% podstawy wymiaru – za każdy rok służby pełnionej bezpośrednio w charakterze nurków i płetwonurków oraz w zwalczaniu fizycznym terroryzmu,
- 1% podstawy wymiaru – za każdy rok służby pełnionej bezpośrednio w: składzie personelu latającego na samolotach i śmigłowcach, składzie załóg nawodnych jednostek pływających, charakterze skoczków spadochronowych i saperów, służbie wywiadowczej za granicą,
- 0,5% podstawy wymiaru – za każdy rok służby pełnionej w warunkach szczególnie zagrażających życiu i zdrowiu,
- 0,5% podstawy wymiaru – za każdy rozpoczęty miesiąc pełnienia służby na froncie w czasie wojny oraz w strefie działań wojennych,
- 1% podstawy wymiaru – z tytułu przyznania Medalu imienia podkomisarza Policji Andrzeja Struja,
- 15% podstawy wymiaru emerytury – z tytułu posiadania orzeczenia o inwalidztwie pozostającym w związku ze służbą.

Funkcjonariuszowi przyjętemu do służby **po 31 grudnia 2012 r.** emeryturę policyjną podwyższa się o:

- 0,5% podstawy wymiaru – za każdy rozpoczęty miesiąc pełnienia służby na froncie w czasie wojny oraz w strefie działań wojennych,
- 1% podstawy wymiaru – z tytułu przyznania Medalu imienia podkomisarza Policji Andrzeja Struja.

## 7.2.1.6. Maksymalny wymiar emerytury policyjnej

Kwota emerytury policyjnej – bez uwzględnienia dodatków, zasiłków i świadczeń pieniężnych – funkcjonariusza po raz pierwszy przyjętego do służby:

przed 1 stycznia 2013 r. nie może przekroczyć odpowiednio:	po 31 grudnia 2012 r. nie może przekroczyć odpowiednio:
<ul style="list-style-type: none"><li>■ 75% podstawy wymiaru emerytury,</li><li>■ 80% podstawy wymiaru emerytury, jeżeli została podwyższona z tytułu inwalidztwa, które ma związek ze służbą.</li></ul>	<ul style="list-style-type: none"><li>■ 75% podstawy wymiaru emerytury.</li></ul>
W przypadku podwyższenia emerytury o 1% podstawy wymiaru z tytułu przyznania Medalu imienia podkomisarza Policji Andrzeja Struja nie może przekroczyć odpowiednio:	
<ul style="list-style-type: none"><li>■ 76% podstawy wymiaru emerytury,</li><li>■ 81% podstawy wymiaru emerytury, jeżeli została podwyższona z tytułu inwalidztwa, które ma związek ze służbą.</li></ul>	<ul style="list-style-type: none"><li>■ 76% podstawy wymiaru emerytury.</li></ul>

Kwota emerytury policyjnej bez względu na datę przyjęcia funkcjonariusza do służby, bez uwzględnienia dodatków i innych świadczeń pieniężnych, nie może być niższa od kwoty najniższej emerytury w rozumieniu przepisów ustawy emerytalnej.

## 7.2.2. Policyjna renta inwalidzka

Policyjna renta inwalidzka przysługuje funkcjonariuszowi zwolnionemu ze służby, który stał się inwalidą wskutek stałego lub długotrwałego naruszenia sprawności organizmu:

- w czasie pełnienia służby,
- w ciągu 18 miesięcy po zwolnieniu ze służby, jeżeli inwalidztwo jest następstwem urazów doznanych w czasie pełnienia służby lub chorób powstałych w tym czasie,
- w ciągu 3 lat po zwolnieniu ze służby, jeżeli inwalidztwo jest następstwem wypadku, który miał związek z pełnieniem służby albo choroby wynikającej ze szczególnych właściwości lub warunków służby.

Istnieją trzy grupy inwalidztwa funkcjonariuszy całkowicie niezdolnych do służby:

- I grupa – obejmująca funkcjonariuszy całkowicie niezdolnych do pracy,
- II grupa – obejmująca funkcjonariuszy częściowo niezdolnych do pracy,
- III grupa – obejmująca funkcjonariuszy zdolnych do pracy.

Policyjna renta inwalidzka wynosi dla inwalidów zaliczonych do:

- I grupy – 80% podstawy wymiaru,
- II grupy – 70% podstawy wymiaru,
- III grupy – 40% podstawy wymiaru.

Jeżeli inwalidztwo powstało wskutek wypadku, który miał związek ze służbą lub wskutek choroby wynikającej ze szczególnych właściwości bądź warunków tej służby, z tytułu

których przysługują świadczenia odszkodowawcze, rentę inwalidzką zwiększa się o 10% podstawy wymiaru. W takim przypadku renta inwalidzka wraz z tym zwiększeniem wynosi odpowiednio, dla:

- I grupy – 90% podstawy wymiaru,
- II grupy – 80% podstawy wymiaru,
- III grupy – 50% podstawy wymiaru.

Podstawę wymiaru policyjnej renty inwalidzkiej stanowi uposażenie należne funkcjonariuszowi na ostatnio zajmowanym stanowisku. Uposażenie należne oznacza uposażenie zasadnicze wraz z dodatkami o charakterze stałym i nagrodą roczną, które przysługują funkcjonariuszowi zgodnie z przepisami o uposażeniu i nagrodach funkcjonariuszy.

Funkcjonariuszowi zwolnionemu ze służby po 1 marca 2023 r., który w dniu zwolnienia legitymuje się co najmniej 32 letnią wystugą emerytalną, do podstawy wymiaru renty inwalidzkiej dolicza się świadczenie za długoletnią służbę.

Kwota policyjnej renty inwalidzkiej bez uwzględnienia dodatków i innych świadczeń pieniężnych nie może być niższa od odpowiedniej kwoty najniższej renty z tytułu niezdolności do pracy w rozumieniu przepisów ustawy emerytalnej.

### 7.2.2.1. Wydawanie orzeczeń o inwalidztwie

Orzeczenia o inwalidztwie dla potrzeb świadczeń z zaopatrzenia emerytalnego wydają odpowiednio:

- komisje lekarskie podległe ministrowi właściwemu do spraw wewnętrznych – w odniesieniu do funkcjonariuszy, emerytów i rencistów Policji, Straży Granicznej, Straży Marszałkowskiej, Państwowej Straży Pożarnej, Biura Ochrony Rządu, Służby Ochrony Państwa, Centralnego Biura Antykorupcyjnego, Służby Celnej, Służby Celno-Skarbowej i Służby Więziennej,
- wojskowe komisje lekarskie – w odniesieniu do funkcjonariuszy, emerytów i rencistów Służby Kontrwywiadu Wojskowego i Służby Wywiadu Wojskowego,
- komisje lekarskie podległe Szefowi Agencji Bezpieczeństwa – w odniesieniu do funkcjonariuszy, emerytów i rencistów Agencji Bezpieczeństwa Wewnętrznego oraz emerytów i rencistów Urzędu Ochrony Państwa,
- komisje lekarskie podległe Szefowi Agencji Wywiadu – w odniesieniu do funkcjonariuszy, emerytów i rencistów Agencji Wywiadu.

W zależności od przyczyny powstania inwalidztwa może ono pozostawać w związku ze służbą lub nie.

Inwalidztwo pozostaje w związku ze służbą, jeżeli powstało wskutek:

- zranienia, kontuzji lub innych obrażeń doznanych w czasie wykonywania obowiązków służbowych,
- wypadku pozostającego w związku z wykonywaniem obowiązków służbowych,
- chorób zakaźnych panujących w miejscu służbowego pobytu funkcjonariusza,
- chorób powstałych w związku ze szczególnymi właściwościami lub warunkami służby,

- chorób i schorzeń, które istniały przed przyjęciem do służby, lecz uległy pogorszeniu lub ujawniły się w czasie trwania służby wskutek szczególnych właściwości lub warunków służby na określonych stanowiskach.

Inwalidztwo nie pozostaje w związku ze służbą, jeżeli:

- powstało z innych przyczyn niż wymienione powyżej,
- jest następstwem wypadku lub choroby, których wyłączną przyczyną było udowodnione przez jednostkę organizacyjną właściwego resortu umyślne lub rażąco niedbałe działanie, albo zaniechanie funkcjonariusza naruszające obowiązujące przepisy lub rozkazy,
- jest następstwem wypadku, którego wyłączną przyczyną było zachowanie się funkcjonariusza spowodowane nadużyciem alkoholu,
- zranienie, kontuzja, obrażenia lub choroba zostały spowodowane przez funkcjonariusza umyślnie.

Komisja lekarska może orzec inwalidztwo na trwałe lub na czas określony i wyznaczyć termin badania kontrolnego. Nie przeprowadza się badań kontrolnych inwalidów po ukończeniu 55 lat przez kobiety i 60 lat przez mężczyzn lub gdy inwalidztwo trwa nieprzerwanie dłużej niż 10 lat.

Orzeczenie komisji lekarskiej jest doręczane zarówno osobie zainteresowanej, jak i organowi emerytalnemu. Od orzeczenia komisji lekarskiej osobie zainteresowanej i organowi emerytalnemu przysługuje odwołanie do komisji lekarskiej wyższego stopnia.

### 7.2.3. Policyjna renta rodzinna

Policyjna renta rodzinna przysługuje uprawnionym członkom rodziny:

- funkcjonariusza:
  - zmarłego lub zaginionego w czasie pełnienia służby,
  - zmarłego w ciągu 18 miesięcy po zwolnieniu ze służby, jeżeli śmierć nastąpiła wskutek urazów doznanych w czasie pełnienia służby lub chorób powstałych w tym czasie,
  - zmarłego w ciągu 3 lat po zwolnieniu ze służby, jeżeli śmierć nastąpiła wskutek wypadku, który miał związek z pełnieniem służby albo choroby wynikającej ze szczególnych właściwości lub warunków służby,
  - Służby Kontrwywiadu Wojskowego lub Służby Wywiadu Wojskowego zmarłego w ciągu 3 lat po zwolnieniu ze służby, jeżeli śmierć nastąpiła wskutek urazów doznanych w czasie pełnienia służby lub chorób powstałych w tym czasie, albo jeżeli śmierć nastąpiła wskutek wypadku, który miał związek z pełnieniem służby, albo choroby wynikającej ze szczególnych właściwości lub warunków służby,
  - zmarłego po zwolnieniu ze służby, jeżeli w dniu śmierci spełniał on warunki wymagane do uzyskania emerytury lub renty inwalidzkiej, nawet jeśli jego prawo do zaopatrzenia nie zostało jeszcze ustalone,
- zmarłego emeryta lub rencisty policyjnego.

Rentę rodzinną po zmarłym/zaginionym funkcjonariuszu wymierza się:

- od renty inwalidzkiej I grupy, jaka przysługiwałaby temu funkcjonariuszowi w dniu śmierci albo zaginięcia,
- od renty inwalidzkiej I grupy, jaka przysługiwałaby temu funkcjonariuszowi w dniu śmierci lub zaginięcia, podwyższonej o 10% podstawy wymiaru, jeżeli śmierć albo zaginięcie jest następstwem wypadku, który miał związek z pełnieniem służby albo choroby wynikającej ze szczególnych właściwości lub warunków służby,
- w wysokości uposażenia, jeżeli śmierć albo zaginięcie funkcjonariusza nastąpiło w związku z pełnieniem służby poza granicami Rzeczypospolitej Polskiej.

Policijną rentę rodzinną po zmarłym emerycie lub renciście ustala się od kwoty świadczenia, które przysługiwało zmarłemu, jednakże od kwoty nie niższej niż kwota renty inwalidzkiej II grupy, która przysługiwałaby zmarłemu.

Policyjna renta rodzinna przysługuje członkom rodziny zmarłego/zaginionego funkcjonariusza lub zmarłego emeryta/rencisty, jeżeli spełniają warunki określone w ustawie emerytalnej, z zastrzeżeniem że:

- w razie śmierci albo zaginięcia funkcjonariusza w związku z pełnieniem służby poza granicami Rzeczypospolitej Polskiej, albo gdy śmierć funkcjonariusza ma związek ze służbą i jest następstwem czynu karalnego, renta rodzinna przysługuje małżonkowi bez względu na wiek i stan zdrowia,
- w razie śmierci funkcjonariusza Służby Kontrwywiadu Wojskowego lub Służby Wywiadu Wojskowego po zwolnieniu ze służby, jeżeli śmierć nastąpiła wskutek wypadku, który miał związek z pełnieniem służby albo choroby powstałej w czasie wykonywania zadań operacyjno-rozpoznawczych lub kierowania wykonywaniem takich czynności, renta rodzinna przysługuje małżonkowi bez względu na wiek i stan zdrowia.

Policyjna renta rodzinna wynosi odpowiednio dla:

- jednej osoby – 85% świadczenia, które przysługiwałoby zmarłemu,
- dwóch osób – 90% świadczenia, które przysługiwałoby zmarłemu,
- trzech i więcej osób – 95% świadczenia, które przysługiwałoby zmarłemu.

Wszystkim uprawnionym członkom rodziny przysługuje jedna łączna renta rodzinna, która podlega podziałowi na równe części dla każdej z osób uprawnionych do niej.

Kwota policyjnej renty rodzinnej bez uwzględnienia dodatków i innych świadczeń pieniężnych nie może być niższa od najniższej kwoty renty rodzinnej w rozumieniu przepisów ustawy emerytalnej.

## 7.2.4. Inne świadczenia i uprawnienia

### 7.2.4.1. Dodatki do emerytury policyjnej lub policyjnej renty

Do emerytury policyjnej lub policyjnej renty przysługuje dodatek pielęgnacyjny, a do policyjnej renty rodzinnej również dodatek dla sierot zupełnych na zasadach i w wysokości określonych w ustawie emerytalnej.



Do emerytury policyjnej lub policyjnej renty przysługują również inne dodatki i świadczenia pieniężne, o ile zostały przyznane na podstawie odrębnych przepisów, które przewidują zbieg tych świadczeń ze świadczeniami policyjnymi.

### 7.2.4.2. Zasiłek pogrzebowy

W razie śmierci emeryta lub rencisty lub członka jego rodziny osobom, które poniosły koszty pogrzebu, przysługuje zasiłek pogrzebowy w wysokości i na zasadach określonych w przepisach ustawy emerytalnej.

### 7.2.4.3. Świadczenia socjalne

Osobom uprawnionym do zaopatrzenia emerytalnego oraz członkom ich rodzin przysługuje prawo do świadczeń socjalnych z tworzonego na ten cel funduszu socjalnego. Fundusz socjalny tworzy się z corocznego odpisu w wysokości 0,5% rocznych środków planowanych na emerytury i renty, z przeznaczeniem na finansowanie świadczeń socjalnych. Osoby uprawnione do policyjnego zaopatrzenia emerytalnego oraz członkowie ich rodzin mają prawo do korzystania z następujących świadczeń w ramach funduszu socjalnego:

- zapomóg pieniężnych,
- dopłat do kosztów leczenia oraz zwrot części kosztów opieki paliatywno-hospicyjnej,
- zwrotu części kosztów pogrzebu uprawnionego, niezależnie od przysługującego z tego tytułu zasiłku pogrzebowego,
- dopłat do kosztów zakwaterowania, wyżywienia i leczenia w sanatoriach lub uzdrowiskach,
- dopłat do kosztów wypoczynku indywidualnego i zbiorowego, a także do innych form rekreacji,
- dopłat do kosztów zorganizowanego wypoczynku dzieci i młodzieży w formie obozów i kolonii oraz innych form działalności socjalnej,
- dopłat do korzystania z różnych form działalności kulturalno-oświatowej.

### 7.2.5. Waloryzacja świadczeń policyjnych

Emerytury i renty policyjne oraz podstawy ich wymiaru podlegają waloryzacji na zasadach i w terminach przewidzianych w systemie powszechnym. Waloryzacja obejmuje emerytury policyjne i policyjne renty osób:

- którym prawo do świadczenia ustalono przed dniem 1 marca,
- które nabyły prawo do renty rodzinnej po funkcjonariuszach zmarłych nie później niż w ostatnim dniu lutego.

## 7.2.6. Łączenie emerytury lub renty z pracą

Na zmniejszenie wysokości policyjnych świadczeń emerytalno-rentowych wpływa przychód z działalności podlegającej obowiązkowi ubezpieczenia społecznego przekraczający 70% lub 130% przeciętnego miesięcznego wynagrodzenia.

Osoby, które osiągają przychód nieprzekraczający 70% przeciętnego miesięcznego wynagrodzenia, pobierają świadczenia w pełnej wysokości.

### 7.2.6.1. Zmniejszenie wysokości emerytur policyjnych i policyjnych rent inwalidzkich

Jeżeli osiągany jest przychód z tytułu działalności podlegającej obowiązkowi ubezpieczenia społecznego, emerytury policyjne i policyjne renty inwalidzkie są zmniejszane na zasadach określonych w przepisach ustawy emerytalnej, z zastrzeżeniem, że:

- w przypadku osiągnięcia przychodu wyższego niż 70% przeciętnego miesięcznego wynagrodzenia i nieprzekraczającego 130% tego wynagrodzenia, emerytura lub renta inwalidzka ulega zmniejszeniu o kwotę:
  - o jaką osiągnięty przychód przekracza 70% przeciętnego miesięcznego wynagrodzenia,
  - nie większą niż kwota maksymalnych zmniejszeń ustalonych dla emerytury lub renty z tytułu niezdolności do pracy, o których mowa w przepisach ustawy emerytalnej,
  - nie większą niż kwota stanowiąca 25% kwoty emerytury lub renty inwalidzkiej.
- w przypadku osiągnięcia przychodu w kwocie przekraczającej 130% przeciętnego miesięcznego wynagrodzenia, kwota emerytury lub renty inwalidzkiej ulega zmniejszeniu o 25% jej wysokości.

Kwoty maksymalnego zmniejszenia świadczeń określone są w ustawie emerytalnej. Kwoty maksymalnych zmniejszeń stosownie do art. 104 ust. 9 ww. ustawy podlegają podwyższeniu przy zastosowaniu wskaźnika waloryzacji emerytur i rent w kolejnych terminach waloryzacji.

Zasad zmniejszania świadczeń nie stosuje się wobec osób, których emerytura policyjna wynosi co najmniej 75% podstawy wymiaru bez uwzględnienia podwyższenia z tytułu inwalidztwa, które ma związek ze służbą, oraz wobec osób pobierających policyjną rentę inwalidzką z tytułu inwalidztwa powstałego wskutek wypadku, który ma związek ze służbą lub wskutek choroby wynikającej ze szczególnych właściwości, bądź warunków służby, z tytułu których przysługują świadczenia odszkodowawcze.

### 7.2.6.2. Zmniejszanie lub zawieszanie policyjnych rent rodzinnych

W razie osiągnięcia przez osobę uprawnioną do policyjnej renty rodzinnej przychodu z tytułu działalności podlegającej obowiązkowi ubezpieczenia społecznego renta rodzinna podlega regułom zmniejszania i zawieszania świadczeń na zasadach określonych

w ustawie emerytalnej z wyjątkiem przypadku, gdy śmierć funkcjonariusza ma związek ze służbą i jest następstwem czynu karalnego. W tej sytuacji wobec małżonka uprawnionego do renty rodzinnej i osiągniętego przychód z tytułu działalności podlegającej obowiązkowi ubezpieczenia społecznego przy wypłacaniu policyjnej renty rodzinnej nie stosuje się przewidzianych w ustawie emerytalnej zasad zmniejszania i zawieszania tego świadczenia, co oznacza, że bez względu na wysokość osiąganego przychodu renta rodzinna jest wypłacana w pełnej wysokości.

### **7.2.7. Świadczenie pieniężne po zmarłych lub zaginionych funkcjonariuszach albo zmarłych strażakach – ratownikach OSP, ratownikach górskich, członkach specjalistycznych organizacji ratowniczych TOPR lub GOPR**

Od 21 kwietnia 2023 r. zasady przyznawania i wypłat świadczenia pieniężnego dla uprawnionych członków rodziny zmarłych lub zaginionych funkcjonariuszy albo zmarłych strażaków – ratowników Ochotniczych Straży Pożarnych (OSP), ratowników górskich, członków specjalistycznych organizacji ratowniczych Górskiego Ochotniczego Pogotowia Ratunkowego (GOPR) lub Tatrzańskiego Ochotniczego Pogotowia Ratunkowego (TOPR) – których śmierć nastąpiła w związku ze służbą albo podjęciem poza służbą czynności ratowania życia lub zdrowia ludzkiego albo mienia, zwanego dalej świadczeniem pieniężnym, regulują przepisy ustawy z dnia 8 lutego 2023 r. o świadczeniu pieniężnym przysługującym członkom rodziny funkcjonariuszy lub żołnierzy zawodowych, których śmierć nastąpiła w związku ze służbą albo podjęciem poza służbą czynności ratowania życia lub zdrowia ludzkiego albo mienia (Dz.U. z 2023 r. poz. 658), zwanej dalej ustawą. Świadczenie pieniężne finansowane jest z budżetu państwa.

Dyrektor Zakładu Emerytalno-Rentowego Ministerstwa Spraw Wewnętrznych i Administracji ustala prawo oraz wysokość, a także dokonuje wypłaty świadczeń pieniężnych dla członków rodzin zmarłych/zaginionych funkcjonariuszy Policji, Agencji Bezpieczeństwa Wewnętrznego, Agencji Wywiadu; Centralnego Biura Antykorupcyjnego, Straży Granicznej, Straży Marszałkowskiej, Służby Ochrony Państwa, Państwowej Straży Pożarnej, Służby Celno-Skarbowej, Urzędu Ochrony Państwa, Biura Ochrony Rządu, Służby Celnej, a także dla członków rodzin zmarłych strażaków-ratowników OSP, ratowników górskich oraz członków-ratowników GOPR lub TOPR.

Świadczenie pieniężne przysługuje uprawnionym członkom rodzin:

- zmarłych/zaginionych funkcjonariuszy, których śmierć (lub zaginięcie) nastąpiła (o) w związku z:
  - wykonywaniem obowiązków służbowych w warunkach zagrażających życiu i zdrowiu, jeżeli funkcjonariusz:
    - podejmował czynności operacyjno-rozpoznawcze lub dochodzeniowo-śledcze albo interwencje w celu ochrony osób lub mienia, przywrócenia porządku prawnego, bezpieczeństwa i porządku publicznego lub ratowania życia lub zdrowia ludzkiego,

- uczestniczył w fizycznej ochronie osób lub mienia,
  - brał udział w działaniach ratowniczych lub akcji ratowniczej,
  - realizował czynności w zakresie bezpośredniej ochrony i opieki nad osadzonymi,
  - realizował działania bojowe, w tym kontrterrorystyczne,
  - podejmował czynności związane z ochroną granicy państwowej, dokonywaniem kontroli ruchu granicznego lub zapobieganiem i przeciwdziałaniem nielegalnej migracji,
  - wykonywał prace podwodne na rzecz bezpieczeństwa i porządku publicznego,
  - realizował czynności w składzie personelu latającego,
- podejmowaniem poza służbą czynności związanych z ochroną bezpieczeństwa i porządku publicznego albo czynności ratowania życia lub zdrowia ludzkiego, albo mienia, skutkujących narażeniem własnego życia lub zdrowia,
  - pełnieniem służby przez funkcjonariusza w strefie działań wojennych albo w strefie konfliktu zbrojnego w czasie wykonywania zadań służbowych poza granicami państwa w Siłach Zbrojnych Rzeczypospolitej Polskiej, w składzie polskich kontyngentów do misji specjalnych organizacji międzynarodowych, w Policji, w Straży Granicznej, w Służbie Ochrony Państwa, w Agencji Wywiadu albo delegowaniem do pełnienia służby poza granicami państwa w kontyngencie utworzonym do realizacji zadań określonych w przepisach ustawowych,
  - wykonywaniem innych obowiązków służbowych niż wymienione w lit a-c, w warunkach zagrażających życiu i zdrowiu.
- zmarłych strażaków ratowników OSP, których śmierć nastąpiła w związku z udziałem w działaniu ratowniczym, akcji ratowniczej albo organizowanych przez Państwową Straż Pożarną ćwiczeniach w warunkach zagrażających życiu i zdrowiu,
  - zmarłych ratowników górskich, których śmierć nastąpiła w związku z wykonywaniem działań ratowniczych podejmowanych w ramach ratownictwa górskiego w warunkach zagrażających życiu i zdrowiu,
  - zmarłych członków specjalistycznych organizacji ratowniczych GOPR lub TOPR, których śmierć nastąpiła w związku z wykonywaniem działań ratowniczych podejmowanych w ramach ratownictwa górskiego w warunkach zagrażających życiu i zdrowiu przed 1 stycznia 2012 r.

Do świadczenia pieniężnego mają prawo następujący członkowie rodziny:

- małżonka/małżonek (bez względu na wiek i stan zdrowia),
- dzieci własne, dzieci małżonka, dzieci przysposobione oraz przyjęte na wychowanie i utrzymanie przed osiągnięciem pełnoletności, wnuki, rodzeństwo i inne dzieci, z wyłączeniem dzieci przyjętych na wychowanie i utrzymanie w ramach rodziny zastępczej lub rodzinnego domu dziecka:
  - do ukończenia 18 roku życia,
  - do 24 roku życia – w razie uczęszczania do szkoły albo
  - do 25 roku życia, jeżeli studia odbywają w szkole wyższej, a ukończenie 24 roku życia przypada na ostatni lub przedostatni rok studiów, albo
  - dzieci, które stały się całkowicie niezdolne do pracy oraz niezdolne do samodzielnej egzystencji przed osiągnięciem ww. wieku,

- rodzice/osoby przysposabiające:
  - po uzyskaniu prawa do emerytury lub renty, lub uposażenia w stanie spoczynku, lub uposażenia rodzinnego przewidzianych w odrębnych przepisach albo
  - po ukończeniu 60 lat – kobieta, 65 lat – mężczyzna, albo
  - gdy stali się całkowicie niezdolni do pracy oraz niezdolni do samodzielnej egzystencji przed osiągnięciem 60 lat – kobieta, 65 lat – mężczyzna.

Świadczenie pieniężne przysługuje w wysokości:

- 100% przeciętnego uposażenia funkcjonariusza – jeżeli świadczenie przyznane jest:
  - małżonkowi albo
  - dziecku, które nie posiada obojga rodziców (sierocie zupełnej),
- 50% przeciętnego uposażenia funkcjonariusza – jeżeli świadczenie przyznane jest:
  - dziecku innemu niż wyżej wymienione (tzn. dziecku, które nie jest sierotą zupełną) albo
  - rodzicowi/osobie przysposabiającej.

Do ustalenia wysokości świadczenia pieniężnego przyjmuje się przeciętne uposażenie, o którym mowa w przepisach pragmatycznych poszczególnych służb, obowiązujące na dzień 31 grudnia roku poprzedzającego datę złożenia wniosku o przyznanie świadczenia pieniężnego.

Przy ustalaniu świadczenia pieniężnego dla członków rodziny:

- zmarłych/zaginionych funkcjonariuszy:
  - Biura Ochrony Rządu – przyjmuje się przeciętne uposażenie funkcjonariuszy w Służbie Ochrony Państwa,
  - Urzędu Ochrony Państwa – przyjmuje się przeciętne uposażenie funkcjonariuszy Agencji Bezpieczeństwa Wewnętrznego oraz Agencji Wywiadu,
  - Służby Celnej – przyjmuje się przeciętne uposażenie funkcjonariuszy Służby Celno-Skarbowej,
- zmarłych ratowników OSP lub ratowników górskich lub członków specjalistycznych organizacji ratowniczych – GOPR lub TOPR – przyjmuje się przeciętne uposażenie funkcjonariuszy Państwowej Straży Pożarnej, obowiązujące na dzień 31 grudnia roku poprzedzającego datę złożenia wniosku o przyznanie świadczenia pieniężnego.

W razie zbiegu prawa do świadczenia pieniężnego z prawem do własnej emerytury lub renty, lub uposażenia w stanie spoczynku, lub uposażenia rodzinnego przewidzianych w innych przepisach:

- małżonkowi lub dziecku wypłaca się wyłącznie jedno świadczenie wyższe lub przez niego wybrane,
- rodzicom wypłacane są oba świadczenia.

Świadczenie pieniężne podlega corocznej waloryzacji od 1 marca roku, w którym jest przeprowadzona waloryzacja. Waloryzacja polega na pomnożeniu kwoty świadczenia pieniężnego w wysokości przysługującej ostatniego dnia lutego roku kalendarzowego, w którym przeprowadza się waloryzację, przez wskaźnik waloryzacji określony w ustawie emerytalnej.

## 7.2.8. Świadczenia ratownicze

Zasady przyznawania i wypłaty od 1 stycznia 2022 r. świadczenia ratowniczego regulują przepisy ustawy z dnia 17 grudnia 2021 r. o ochotniczych strażach pożarnych (Dz.U. z 2023 r. poz. 194, z późn. zm.) oraz ustawy z dnia 18 sierpnia 2011 r. o bezpieczeństwie i ratownictwie w górach i na zorganizowanych terenach narciarskich (Dz.U. z 2023 r. poz. 1154, z późn. zm.). Świadczenie ratownicze finansowane jest z budżetu państwa.

Uprawnionymi do świadczenia ratowniczego są:

- strażacy-ratownicy ochotniczych straży pożarnych,
- członkowie ochotniczych straży pożarnych,
- ratownicy górscy,
- członkowie specjalistycznej organizacji ratowniczej – Górskiego Ochotniczego Pogotowia Ratunkowego (GOPR) i Tatrzańskiego Ochotniczego Pogotowia Ratunkowego (TOPR).

Świadczenie ratownicze przysługuje osobom uprawnionym, jeżeli spełniają łącznie dwa warunki, tj.:

- mężczyźni – jeżeli przez co najmniej 25 lat czynnie uczestniczyli w działaniach ratowniczych lub akcjach ratowniczych oraz ukończyli 65 lat,
- kobiety – jeżeli przez co najmniej 20 lat czynnie uczestniczyły w działaniach ratowniczych lub akcjach ratowniczych oraz ukończyły 60 lat.

Przez czynne uczestnictwo należy rozumieć bezpośredni udział, co najmniej raz w roku, w działaniach ratowniczych lub akcjach ratowniczych.

Na wniosek osoby zainteresowanej lub jej przedstawiciela ustawowego, pełnomocnika albo opiekuna prawnego prawo do świadczenia ratowniczego oraz jego wysokość ustala w formie decyzji Komendant Powiatowy (Miejski) Państwowej Straży Pożarnej, właściwy dla siedziby ochotniczej straży pożarnej strażaka ratownika OSP, zwany organem przyznającym.

Wypłaty świadczenia ratowniczego dokonuje Dyrektor Zakładu Emerytalno-Rentowego Ministerstwa Spraw Wewnętrznych i Administracji, zwany organem wypłacającym.

Świadczenie ratownicze podlega corocznej waloryzacji od 1 marca roku, w którym jest przeprowadzona waloryzacja, z tym że pierwsza waloryzacja świadczenia ratowniczego została przeprowadzona od 1 marca 2023 r. Waloryzacja polega na pomnożeniu kwoty świadczenia ratowniczego w wysokości przysługującej ostatniego dnia lutego roku kalendarzowego, w którym przeprowadza się waloryzację, przez wskaźnik waloryzacji określony w ustawie emerytalnej. Tak ustaloną kwotę świadczenia ratowniczego zaokrągla się do pełnych złotych w górę.

Wysokość kwoty świadczenia ratowniczego, jaka jest należna od terminu waloryzacji, ogłasza Prezes ZUS w komunikacie w Dzienniku Urzędowym Rzeczypospolitej Polskiej „Monitor Polski” co najmniej 7 dni roboczych przed najbliższym terminem waloryzacji.

Świadczenie ratownicze wynosi odpowiednio:

- od 1 stycznia 2022 r. – 200 zł miesięcznie,
- od 1 marca 2023 r. – 230 zł miesięcznie.

## 7.3. System zaopatrzenia społecznego sędziów

Instytucja stanu spoczynku dla sędziów została wprowadzona 1 stycznia 1998 r. na mocy ustawy z dnia 28 sierpnia 1997 r. o zmianie ustawy Prawo o ustroju sądów powszechnych oraz niektórych innych ustaw (Dz.U. z 2023 r. poz. 217 ze zm.).

Na podstawie tych przepisów od 1 stycznia 1998 r. wszyscy sędziowie (i prokuratorzy) zostali wyłączeni z powszechnego systemu ubezpieczenia społecznego, a od ich wynagrodzeń nie odprowadza się składek na ubezpieczenie społeczne. Sędziowie nie pobierają świadczeń z ubezpieczenia społecznego, w szczególności takich jak renta z tytułu niezdolności do pracy czy renta rodzinna, o których mowa w ustawie emerytalnej.

Regulacje dotyczące przechodzenia (przenoszenia) sędziów w stan spoczynku oraz zasad ustalania i wypłacania uposażenia sędziiego w stanie spoczynku i uposażenia rodzinnego zostały zawarte w ustawie z dnia 27 lipca 2001 r. Prawo o ustroju sądów powszechnych (Dz.U. z 2020 r. poz. 2072, z późn. zm.) oraz rozporządzeniu Ministra Sprawiedliwości z dnia 21 czerwca 2018 r. w sprawie uposażeń sędziów w stanie spoczynku i uposażeń rodzinnych członków rodzin sędziów i sędziów w stanie spoczynku oraz terminów przekazania do Zakładu Ubezpieczeń Społecznych składek na ubezpieczenia społeczne (Dz.U. z 2018 r. poz. 1258).

### 7.3.1. Stan spoczynku

Zgodnie z ustawą Prawo o ustroju sądów powszechnych sędzia przechodzi lub jest przenoszony w stan spoczynku:

- po osiągnięciu ustawowego wieku emerytalnego, który wynosi 65 lat (art. 69 § 1 u.s.p.), chyba że sędzia uzyskał zgodę Krajowej Rady Sądownictwa na dalsze zajmowanie stanowiska; wówczas sędzia może pozostawać na stanowisku, ale nie dłużej niż do ukończenia 70 roku życia; w takiej sytuacji przejście w stan spoczynku odbywa się na zasadach określonych w art. 69 § 3 zd. 2–4 u.s.p.,
- na swój wniosek w stan spoczynku może przejść sędzia, który na dzień 31 grudnia 2017 r. ma wymagany wiek i staż przepracowany na stanowisku sędziiego lub prokuratora, wynoszący odpowiednio dla kobiety 55 lat i minimum 25 lat stażu, a dla mężczyzny 60 lat i minimum 30 lat stażu; w takiej sytuacji przejście w stan spoczynku odbywa się na zasadach określonych w art. 69 § 2 i 2a u.s.p.,
- na swój wniosek w stan spoczynku może przejść sędzia, który jest kobietą, po ukończeniu 60 lat bez względu na okres przepracowany na stanowisku sędziiego lub prokuratora (art. 69 § 2b u.s.p.),

- z powodu choroby lub utraty sił (art. 70 u.s.p.),
- w razie zmiany ustroju sądów lub granic okręgów sądowych (art. 71 § 3 u.s.p.),
- jeśli bez uzasadnionej przyczyny nie poddał się badaniu, o którym mowa w art. 70 § 2 u.s.p., jeżeli z żądaniem badania wystąpiło kolegium sądu albo Minister Sprawiedliwości (art. 71 § 2 u.s.p.).

Sędziemu przeniesionemu w stan spoczynku przysługuje uposażenie w wysokości i na zasadach określonych w art. 100 u.s.p.

### 7.3.2. Uposażenie rodzinne

W przypadku śmierci sędziego lub sędziego w stanie spoczynku uprawnionym członkom rodziny sędziego zamiast renty rodzinnej przysługuje uposażenie rodzinne.

Uposażenie rodzinne przysługuje członkom rodziny sędziego, którzy spełniają warunki wymagane do uzyskania renty rodzinnej w myśl przepisów o emeryturach i rentach z Funduszu Ubezpieczeń Społecznych (art. 102 u.s.p.).

### 7.3.3. Zasiłek pogrzebowy

Zasiłek pogrzebowy przysługuje osobie lub instytucji, która pokryła koszty pogrzebu:

- sędziego,
- sędziego w stanie spoczynku,
- członka jego rodziny,
- osoby pobierającej uposażenie rodzinne,
- członka rodziny tej osoby.

Świadczenie to przysługuje w wysokości i na zasadach określonych dla zasiłku pogrzebowego z ubezpieczenia społecznego (art. 101 u.s.p.).

### 7.3.4. Pozostałe świadczenia

Sędziowie w stanie spoczynku oraz osoby uprawnione do pobierania uposażenia rodzinnego mogą otrzymywać dodatkowe świadczenia, takie jak dodatek kombatancki, dodatek kompensacyjny i ryczałt energetyczny, o których mowa w ustawie o kombatanach oraz niektórych osobach będących ofiarami represji wojennych i okresu powojennego z dnia 24 stycznia 1991 r. (Dz.U. z 2022 r. poz. 2039).

Osoby, które są uprawnione do uposażenia rodzinnego, mogą otrzymać dodatek dla sierot zupełnych w wysokości i na zasadach określonych w ustawie emerytalnej (art. 102 § 5 u.s.p.).



## 7.4. System zaopatrzenia społecznego prokuratorów

Od 1 stycznia 1998 r. na podstawie ustawy z 28 sierpnia 1997 r. o zmianie ustawy – Prawo o ustroju sądów powszechnych oraz niektórych innych ustaw (Dz.U. z 1997 r. nr 124, poz. 782, z późn. zm.) prokuratorzy zostali wyłączeni z powszechnego systemu ubezpieczenia społecznego, a od ich wynagrodzeń nie opłaca się składek na to ubezpieczenie.

Prawo o ustroju sądów powszechnych dotyczy również prokuratorów, mimo że prokuratura nie jest zaliczana przez Konstytucję RP do organów władzy sędziowskiej. Wchodzi jednak w skład organów wymiaru sprawiedliwości. Status sędziego i prokuratora w zakresie wymogów zawodowych, wynagrodzenia, praw i obowiązków oraz zabezpieczenia społecznego zawsze były równe.

Instytucję stanu spoczynku prokuratorów reguluje ustawa z dnia 28 stycznia 2016 r. – Prawo o prokuraturze (Dz.U. z 2022 r. poz. 1247, z późn. zm.) oraz ustawa z dnia 27 lipca 2001 r. – Prawo o ustroju sądów powszechnych (Dz.U. z 2020 r. poz. 2072, z późn. zm.).

### 7.4.1. Zasady przechodzenia lub przenoszenia prokuratorów w stan spoczynku

Prokurator przechodzi w stan spoczynku w wieku 65 lat, niezależnie od zajmowanego stanowiska. Prokurator Generalny na wniosek prokuratora może wyrazić zgodę na dalsze zajmowanie stanowiska, nie dłużej niż do ukończenia przez prokuratora 70 roku życia. Prokurator Generalny wydaje taką decyzję po zasięgnięciu opinii Krajowej Rady Prokuratorów przy Prokuratorze Generalnym oraz opinii właściwego prokuratora przełożonego. Zainteresowany prokurator przedstawia zaświadczenie, że jest zdolny ze względu na stan zdrowia do pełnienia obowiązków prokuratora.

Prokurator na swój wniosek może przejść w stan spoczynku również przed ukończeniem 65 roku życia i zachować prawo do uposażenia. Musi jednak spełnić warunek wieku oraz stażu na stanowisku sędziego lub prokuratora. Musi ukończyć 55 lat i mieć staż wynoszący minimum 25 lat (kobieta) albo ukończyć 60 lat i mieć staż wynoszący minimum 30 lat (mężczyzna). Z tego uprawnienia mogą skorzystać osoby, które spełniły wymagane warunki do 31 grudnia 2017 r.

Ponadto prokurator będący kobietą może na swój wniosek przejść w stan spoczynku po ukończeniu 60 lat, niezależnie od okresu przepracowanego na stanowisku prokuratora lub sędziego.

W stan spoczynku może zostać przeniesiony prokurator:

- który z powodu choroby lub utraty sił został uznany przez lekarza orzecznika lub komisję lekarską ZUS za trwale niezdolnego do pełnienia obowiązków prokuratora,
- który bez uzasadnionej przyczyny nie poddał się badaniu przez lekarza orzecznika lub komisję lekarską ZUS, w przypadku gdy z żądaniem badania wystąpił przełożony prokuratora,
- w razie zmiany ustroju prokuratury lub zmiany granic okręgów prokuratury, jeżeli nie został przeniesiony do innej jednostki prokuratury.

### 7.4.2. Uposażenie prokuratorów w stanie spoczynku

Prokuratorowi przechodzącemu lub przeniesionemu w stan spoczynku z powodu wieku, choroby lub utraty sił przysługuje uposażenie w wysokości 75% wynagrodzenia zasadniczego i dodatku za wysługę lat pobieranych na ostatnio zajmowanym stanowisku.

Prokuratorowi, który został przeniesiony w stan spoczynku z powodu zmiany ustroju prokuratury lub zmiany granic okręgów prokuratury, przysługuje do czasu ukończenia 65 lat uposażenie w wysokości wynagrodzenia pobieranego na ostatnio zajmowanym stanowisku.

### 7.4.3. Uposażenie rodzinne dla członków rodzin prokuratorów

W przypadku śmierci prokuratora lub prokuratora w stanie spoczynku uprawnionym członkom jego rodziny zamiast renty rodzinnej przysługuje uposażenie rodzinne. Mogą je otrzymać członkowie rodziny prokuratora, którzy spełniają warunki wymagane do uzyskania renty rodzinnej w myśl przepisów ustawy emerytalnej (art. 127 ustawy Prawo o prokuraturze w zw. z art. 102 u.s.p.).

Prawo do renty rodzinnej przysługuje wdowie, jeżeli w chwili śmierci męża spełnia przynajmniej jeden z poniższych warunków:

- ma ukończone 50 lat,
- jest niezdolna do pracy,
- wychowuje co najmniej jedno z dzieci, wnuków lub rodzeństwa uprawnione do renty rodzinnej po zmarłym mężu, które nie osiągnęło 16 lat, a jeżeli kształci się w szkole – 18 lat,
- sprawuje pieczę nad dzieckiem całkowicie niezdolnym do pracy oraz do samodzielnej egzystencji lub całkowicie niezdolnym do pracy, uprawnionym do renty rodzinnej.

Rodzice prokuratora mają prawo do renty rodzinnej, jeżeli prokurator bezpośrednio przed śmiercią przyczynił się do ich utrzymania oraz spełniają warunki dla wdowy i wdowca określone w art. 71 pkt 2 ustawy emerytalnej.

Uposażenie rodzinne wynosi:

- dla 1 osoby – 85% podstawy wymiaru,
- dla 2 osób – 90% podstawy wymiaru,
- dla 3 i więcej osób – 95% podstawy wymiaru.

Podstawę wymiaru stanowi uposażenie, jakie przysługiwało w chwili śmierci zmarłemu prokuratorowi lub prokuratorowi w stanie spoczynku.

W przypadku zbiegu prawa do uposażenia rodzinnego z prawem do emerytury lub renty uprawnionemu przysługuje jedno z tych świadczeń – zgodnie z jego wnioskiem.

Sierotom zupełnym przysługuje dodatek do uposażenia rodzinnego w wysokości i na zasadach określonych w ustawie emerytalnej.

#### 7.4.4. Zasiłek pogrzebowy

Zasiłek pogrzebowy przysługuje osobie lub instytucji, która pokryła koszty pogrzebu:

- prokuratora,
- prokuratora w stanie spoczynku,
- członka jego rodziny,
- osoby pobierającej uposażenie rodzinne,
- członka rodziny tej osoby.

Świadczenie to przysługuje w wysokości i na zasadach określonych dla zasiłku pogrzebowego z Funduszu Ubezpieczeń Społecznych.

#### 7.4.5. Inne świadczenia

Prokuratorom w stanie spoczynku oraz osobom pobierającym uposażenie rodzinne posiadającym uprawnienia kombatanckie wypłacany jest odpowiednio dodatek kombatancki, dodatek kompensacyjny lub ryczałt energetyczny. Dodatki te pochodzą ze środków finansowych resortu sprawiedliwości.

Osoby, które są uprawnione do uposażenia rodzinnego, mogą otrzymać dodatek dla sierot zupełnych w wysokości i na zasadach określonych w ustawie emerytalnej.

Wypłatę uposażeń w stanie spoczynku oraz uposażeń rodzinnych realizują właściwe jednostki organizacyjne prokuratury.

# 8. Powszechne ubezpieczenie zdrowotne

W 1999 r. polski system finansowania ochrony zdrowia przekształcono w system ubezpieczeniowo-budżetowy. Zastąpił on system, w którym środki pochodziły wyłącznie z budżetu państwa.

Świadczenia zdrowotne są finansowane przez Narodowy Fundusz Zdrowia (NFZ). W jego skład wchodzi centrala i 16 oddziałów wojewódzkich, w ramach których mogą być tworzone placówki terenowe (delegatury).

Specyfiką polskiego systemu ubezpieczeń społecznych po reformie z 1999 r. jest rozdzielanie ubezpieczenia chorobowego i zdrowotnego.

**Ubezpieczenie chorobowe** zapewnia świadczenia pieniężne w razie choroby i macierzyństwa (zob. pkt 5.9–5.16, s. 84 i kolejne).

Z kolei powszechne **ubezpieczenie zdrowotne** to system odpowiedzialny za finansowanie ze środków publicznych:

- świadczeń profilaktycznych,
- świadczeń diagnostycznych,
- świadczeń leczniczych,
- świadczeń rehabilitacyjnych,
- zaopatrzenia w produkty lecznicze i wyroby medyczne.

Zakres tych świadczeń określa:

- ustawa o świadczeniach opieki zdrowotnej finansowanych ze środków publicznych z 2004 r.,
- wydane na jej podstawie rozporządzenia ministra zdrowia.

Obowiązkowym ubezpieczeniem zdrowotnym objęta jest prawie cała ludność naszego kraju – obywatele Polski oraz cudzoziemcy spełniający warunki określone w ustawie o świadczeniach opieki zdrowotnej finansowanych ze środków publicznych, w unijnych przepisach o koordynacji systemów zabezpieczenia społecznego oraz w umowach dwustronnych o zabezpieczeniu społecznym (zob. pkt 2.2.2). Osoby, które nie podlegają temu obowiązkowi, a mieszkają w Polsce, mogą ubezpieczyć się dobrowolnie w NFZ. W tym celu należy złożyć pisemny wniosek w NFZ i zawrzeć umowę dobrowolnego ubezpieczenia zdrowotnego z oddziałem wojewódzkim NFZ.

Osobami uprawnionymi do korzystania ze świadczeń opieki zdrowotnej w ramach powszechnego ubezpieczenia zdrowotnego są również członkowie rodzin osób ubezpieczonych mieszkający na terytorium Polski, innego państwa członkowskiego UE lub EFTA, lub Zjednoczonego Królestwa Wielkiej Brytanii i Irlandii Północnej, jeżeli nie podlegają obowiązkowi ubezpieczenia zdrowotnego i nie są uprawnieni do świadczeń opieki zdrowotnej na podstawie przepisów o koordynacji.

Głównym źródłem finansowania opieki zdrowotnej są składki na ubezpieczenie zdrowotne. Składka wynosi 9% podstawy jej wymiaru, przy czym od lutego 2022 r. osoby, które osiągają przychody z pozarolniczej działalności i opłacają podatek dochodowy w formie podatku liniowego, opłacają składkę na ubezpieczenie zdrowotne w wysokości 4,9%.

Osoby, które ubezpieczyły się dobrowolnie, opłacają składkę w wysokości 9% zadeklarowanego miesięcznego dochodu. Dochód ten nie może być niższy niż wynosi przeciętne miesięczne wynagrodzenie w sektorze przedsiębiorstw z poprzedniego kwartału, łącznie z wypłatami z zysku.

Składkę na ubezpieczenie zdrowotne pobierają Zakład Ubezpieczeń Społecznych i Kasa Rolniczego Ubezpieczenia Społecznego, a następnie przekazują ją do Narodowego Funduszu Zdrowia.

Składka za niektóre grupy osób jest finansowana z budżetu państwa. Do grup tych należą m.in.:

- rolnicy indywidualni, którzy prowadzą gospodarstwa rolne o powierzchni użytków rolnych poniżej 6 ha przeliczeniowych,
- domownicy tych rolników.

Z kolei rolnicy, którzy prowadzą gospodarstwa o powierzchni użytków od 6 ha przeliczeniowych oraz działki specjalne produkcji rolnej, opłacają składkę indywidualnie za siebie, małżonka i domowników.

Rolnicy, którzy zawarli umowę o pomocy przy zbiorach z pomocnikami, opłacają za nich składkę na ubezpieczenie zdrowotne.

Od 1 stycznia 2017 r. sposób i tryb ustalania wymiaru składek na ubezpieczenie zdrowotne dla rolników (oraz ich małżonków i domowników), którzy prowadzą działalność rolniczą w gospodarstwie rolnym, są uregulowane przepisami ustawy o świadczeniach opieki zdrowotnej finansowanych ze środków publicznych.

Część zadań z zakresu ochrony zdrowia nadal jest finansowana z budżetu państwa. Dotyczy to przede wszystkim nadzoru epidemiologicznego i farmaceutycznego, inwestycji oraz szkolnictwa medycznego.

Dodatkowo z budżetu państwa realizowane są programy polityki zdrowotnej oraz programy wieloletnie służące zaspokajaniu rosnących potrzeb zdrowotnych wynikających m.in. ze zwiększonej zapadalności na choroby cywilizacyjne. Obecnie prowadzone są:

- Narodowy Program Zdrowia na lata 2021–2025,
- Narodowy Program Transplantacyjny na lata 2023–2032,
- Narodowa Strategia Onkologiczna na lata 2020–2030,
- Program kompleksowej terapii wewnątrzmacicznej w profilaktyce następstw i powikłań wad rozwojowych i chorób dziecka nienarodzonego – jako element poprawy stanu zdrowia dzieci nienarodzonych i noworodków na lata 2018–2026,
- Program badań przesiewowych noworodków w Polsce na lata 2019–2026,
- Rządowy program kompleksowej ochrony zdrowia prokreacyjnego w Polsce na lata 2021–2024,

- Program polityki zdrowotnej „Leczenie niepłodności obejmujące procedury medycznie wspomaganej prokreacji, w tym zapłodnienie pozaustrojowe prowadzone w ośrodku medycznie wspomaganej prokreacji, na lata 2024–2028”,
- Program polityki zdrowotnej służący wykonaniu programu kompleksowego wsparcia dla rodzin „Za życiem” na lata 2022–2026,
- Narodowy Program Leczenia Chorych Na Hemofilię i Pokrewne Skazy Krwotoczne na lata 2024–2028,
- Zapewnienie samowystarczalności Rzeczypospolitej Polskiej w zakresie krwi i jej składników na lata 2021–2026,
- Rządowy Program Polityki Zdrowotnej „Leczenie antyretrowirusowe osób żyjących z wirusem HIV w Polsce na lata 2022–2026”,
- Leczenie niepłodności obejmujące procedury medyczne wspomaganej prokreacji, w tym zapłodnienie pozaustrojowe prowadzone w ośrodku medycznie wspomaganej prokreacji, na lata 2024–2028.

Dla wybranych grup nieubezpieczonych, po spełnieniu przez nich określonych warunków, opieka zdrowotna jest bezpłatna. Są to w szczególności:

- osoby o niskich dochodach, które uzyskują dostęp do świadczeń na podstawie decyzji wójta, burmistrza lub prezydenta,
- dzieci i młodzież, która nie ukończyła 18 lat,
- kobiety w okresie ciąży, porodu i połogu, jeżeli posiadają obywatelstwo polskie albo uzyskały w Polsce status uchodźcy lub ochronę uzupełniającą lub zezwolenie na pobyt czasowy w celu połączenia się rodziną, o którym mowa w art 159 ust. 1 pkt 1 lit. c lub d ustawy z dnia 12 grudnia 2013 r. o cudzoziemcach,
- osoby uzależnione od narkotyków lub alkoholu,
- osoby z zaburzeniami psychicznymi,
- osoby chore na określone choroby zakaźne.

Narodowy Fundusz Zdrowia finansuje następujące programy profilaktyczne:

- „Program profilaktyki raka piersi” (mammografia),
- „Program profilaktyki raka szyjki macicy” (cytologia),
- „Program profilaktyki chorób odtytoniowych, w tym przewlekłej obturacyjnej choroby płuc (POCHP)”,
- „Program profilaktyki chorób układu krążenia (CHUK)”,
- „Program badań prenatalnych”,
- „Program szczepień obowiązkowych”,
- Rządowy Program Polityki Zdrowotnej „Leczenie antyretrowirusowe osób żyjących z wirusem HIV w Polsce na lata 2022–2026”,
- program profilaktyki gruźlicy,
- program badań przesiewowych raka jelita grubego,
- Profilaktyka 40 Plus,
- Program profilaktyki osteoporozy,
- Program badań prenatalnych.

Od 1 stycznia 2023 r., zgodnie z art. 48 ust. 1b ustawy o świadczeniach opieki zdrowotnej finansowanych ze środków publicznych, Narodowy Fundusz Zdrowia finansuje

ponadto – w zakresie zakupu produktów leczniczych i wyrobów medycznych dokonanego przez ministra właściwego do spraw zdrowia – następujące programy polityki zdrowotnej:

- profilaktyki, diagnostyki i leczenia antyretrowirusowego osób żyjących z HIV,
- profilaktyki, diagnostyki i leczenia lekami o bezpośrednim, swoistym działaniu przeciwwirusowym osób osadzonych w zakładach penitencjarnych z przewlekłym, wirusowym zapaleniem wątroby typu C,
- leczenia hemofilii i pokrewnych skaz krwotocznych.

Ze środków NFZ finansowane są również niektóre programy pilotażowe, np. „Program pilotażowy dotyczący opieki nad świadczeniobiorcą w ramach sieci kardiologicznej”, „Dobry posiłek w szpitalu”, „Program pilotażowy badania stóp dzieci i młodzieży”, „Program pilotażowy dotyczący traumy”. NFZ finansuje ponadto „Program kompleksowej opieki po zawale mięśnia sercowego - KOS-zawał”, który funkcjonuje od października 2017 r. i obejmuje leczenie ostrej fazy zawału oraz opiekę po zawale. Jest to program kompleksowej specjalistycznej opieki w zakresie leczenia szpitalnego, ambulatoryjnego i rehabilitacji kardiologicznej, przeznaczony dla pacjentów po zawale mięśnia sercowego.

Warto również wspomnieć o bezpłatnych aplikacjach Ministerstwa Zdrowia, tj. Internetowym Koncie Pacjenta IKP i aplikacji mojejIKP w wersji na telefon. Na stronie pacjent.gov.pl dostępne są praktyczne informacje dotyczące systemu zdrowia w Polsce oraz programów profilaktycznych. IKP ułatwia pacjentom wygodne korzystanie z usług cyfrowych i pozwala załatwić wiele spraw bez konieczności w przychodni, czy poradni.

W 2023 r. Zakład Ubezpieczeń Społecznych przekazał do Narodowego Funduszu Zdrowia 135,8 mld zł z tytułu składki na powszechne ubezpieczenie zdrowotne. Kasa Rolniczego Ubezpieczenia Społecznego przekazała 3,9 mld zł.

## 8.1. Sposoby ustalania podstawy wymiaru składki zdrowotnej

### 8.1.1. Składka zdrowotna dla osób prowadzących pozarolniczą działalność

Od 1 stycznia 2022 r. zasady ustalania podstawy wymiaru składki na ubezpieczenie zdrowotne zależą od rodzaju prowadzonej pozarolniczej działalności, a w przypadku osób prowadzących działalność gospodarczą dodatkowo – od stosowanej formy opodatkowania.



### **8.1.1.1. Składka zdrowotna dla osób opodatkowanych na zasadach ogólnych**

Podstawą wymiaru składki dla osób opłacających podatek dochodowy według skali podatkowej (art. 27 ustawy z dnia 26 lipca 1991 r. o podatku dochodowym od osób fizycznych (Dz.U. z 2022 r. poz. 2647, z późn. zm.) – tzw. ustawy PIT), według 19% stawki podatku (art. 30c ustawy PIT), i opłacających podatek dochodowy z kwalifikowanych praw własności intelektualnej (art. 30ca ustawy PIT) jest dochód osiągnięty w danym miesiącu oraz roku.

Podstawa wymiaru składki za dany miesiąc nie może być niższa od kwoty minimalnego wynagrodzenia obowiązującego 1 stycznia danego roku. Po zakończeniu roku następować będzie roczne rozliczenie składki na ubezpieczenie zdrowotne.

Dla podatników opodatkowanych podatkiem liniowym stawka składki zdrowotnej została obniżona do 4,9% podstawy wymiaru składki, co stanowi wyjątek od ogólnej zasady, zgodnie z którą stawka składki zdrowotnej wynosi 9% podstawy wymiaru.

### **8.1.1.2. Składka zdrowotna dla osób opłacających ryczałt od przychodów ewidencjonowanych**

Dla osób opłacających ryczałt od przychodów ewidencjonowanych istotna dla wysokości składki jest kwota rocznych przychodów. Składka zdrowotna liczona jest w 3 progach zależnych od przeciętnego wynagrodzenia, tzn. od podstawy, która stanowi 60%, 100% i 180% przeciętnego miesięcznego wynagrodzenia w sektorze przedsiębiorstw w czwartym kwartale roku poprzedniego, włącznie z wypłatami z zysku, w zależności od osiągniętych przychodów wynoszących odpowiednio: 60 tys. zł, 60–300 tys. zł i pow. 300 tys. zł.

### **8.1.1.3. Składka zdrowotna dla osób stosujących opodatkowanie w formie karty podatkowej**

Dla osób prowadzących działalność pozarolniczą, które stosują opodatkowanie w formie karty podatkowej, podstawą wymiaru składki na ubezpieczenie zdrowotne stanowi kwota minimalnego miesięcznego wynagrodzenia obowiązującego 1 stycznia danego roku.

### **8.1.1.4. Składka zdrowotna dla pozostałych osób prowadzących pozarolniczą działalność**

Dla pozostałych osób prowadzących działalność pozarolniczą podstawą wymiaru jest kwota przeciętnego miesięcznego wynagrodzenia w sektorze przedsiębiorstw w czwartym kwartale roku poprzedniego, włącznie z wypłatami z zysku.

### **8.1.1.5. Składka zdrowotna za osoby współpracujące**

Dla osób współpracujących z osobami prowadzącymi działalność gospodarczą podstawą wymiaru składki wynosi obecnie 75% przeciętnego miesięcznego wynagrodzenia w sektorze przedsiębiorstw w czwartym kwartale roku poprzedniego, włącznie z wypłatami z zysku.

### 8.1.2. Składka zdrowotna dla pozostałych osób ubezpieczonych

---

Osoby objęte obowiązkiem ubezpieczenia zdrowotnego inne niż przedsiębiorcy opłacają składkę zdrowotną w wysokości 9% podstawy jej wymiaru (np. przychodu z pracy najmniej pomniejszonego o składki na ubezpieczenia społeczne; kwoty emerytury lub renty, zasiłku dla bezrobotnych, świadczenia pielęgnacyjnego przyznanego na podstawie przepisów o świadczeniach rodzinnych lub zasiłku stałego z pomocy społecznej itd.). Składki na ubezpieczenie zdrowotne opłacane są przez pracodawców, Zakład Ubezpieczeń Społecznych, Kasę Rolniczego Ubezpieczenia Społecznego i inne zakłady emerytalno-rentowe, ośrodki pomocy społecznej itp. (tj. przez płatników składki).

### 8.1.3. Składka zdrowotna dla osób ubezpieczających się dobrowolnie

---

Osoby, które ubezpieczyły się dobrowolnie, opłacają składki w wysokości 9% zadeklarowanego miesięcznego dochodu. Kwota ta nie może być niższa od kwoty odpowiadającej przeciętnemu wynagrodzeniu łącznie z wypłatami z zysku.

---

Więcej informacji o powszechnym ubezpieczeniu zdrowotnym można znaleźć na stronie [www.nfz.gov.pl](http://www.nfz.gov.pl).

# 9. Wsparcie materialne dla rodzin, w szczególności dla rodzin z dziećmi

## 9.1. Świadczenie wychowawcze w ramach programu Rodzina 800+

Podstawową formę wsparcia rodzin wychowujących dzieci stanowi rządowy **program Rodzina 800+** wprowadzony 1 kwietnia 2016 r. ustawą z dnia 11 lutego 2016 r. o pomocy państwa w wychowywaniu dzieci (Dz.U. z 2024 r., poz. 421), w ramach którego rodzinom z dziećmi przysługuje świadczenie wychowawcze w wysokości 800 zł miesięcznie na dziecko do ukończenia przez nie 18 roku życia. Świadczenie wychowawcze przysługuje:

- rodzicom,
- opiekunom prawnym lub opiekunom faktycznym dziecka,
- rodzinie zastępczej,
- osobie prowadzącej rodzinny dom dziecka,
- dyrektorowi placówki opiekuńczo-wychowawczej,
- dyrektorowi regionalnej placówki opiekuńczo-terapeutycznej albo dyrektorowi interwencyjnego ośrodka preadopcyjnego,
- oraz w określonych przypadkach dyrektorom domu pomocy społecznej.

Od 1 lipca 2019 r. świadczenie wychowawcze ma charakter powszechny. Przysługuje na każde dziecko, które nie ukończyło 18 lat, niezależnie od dochodu rodziny.

Prawo do świadczenia wychowawczego jest ustalane na roczny okres świadczeniowy trwający od 1 czerwca do 31 maja następnego roku kalendarzowego.

Realizacją zadań związanych z przyjmowaniem wniosków o świadczenie wychowawcze, ich rozpatrywaniem oraz przyznawaniem i wypłatą tego świadczenia zajmuje się Zakład Ubezpieczeń Społecznych, który w 2022 r. przejął to zadanie w miejsce dotychczasowych realizatorów programu (tj. gmin – w sprawach świadczenia wychowawczego, powiatów – w sprawach dodatków wychowawczych przysługujących na dzieci w pieczy zastępczej oraz wojewodów – w sprawach koordynacji systemów zabezpieczenia społecznego).

Wnioski do ZUS można złożyć tylko drogą elektroniczną przez internet w jeden z następujących sposobów:

- za pośrednictwem Platformy Usług Elektronicznych (PUE) ZUS na [www.zus.pl](http://www.zus.pl),
- za pośrednictwem aplikacji mobilnej mZUS,
- za pośrednictwem kanałów bankowości elektronicznej,
- poprzez portal informacyjno-usługowy Emp@tia prowadzony przez Ministerstwo Rodziny, Pracy i i Polityki Społecznej.

Wypłata przyznanego świadczenia odbywa się wyłącznie w formie bezgotówkowej, na wskazany we wniosku rachunek bankowy.

Świadczenie wychowawcze nie jest wliczane do dochodu przy ustalaniu prawa do innych świadczeń, np. z pomocy społecznej, rodzinnych, z funduszu alimentacyjnego, a także stypendiów dla uczniów i studentów.

W 2023 r. na świadczenia wychowawcze wydano z budżetu państwa 41,7 mld zł i objęto nimi 6,9 mln dzieci.

## 9.2. Świadczenie dobry start

**Program Dobry Start** został wprowadzony 1 czerwca 2018 r. rozporządzeniem Rady Ministrów z dnia 30 maja 2018 r. w sprawie szczegółowych warunków realizacji rządowego programu Dobry Start. Jest to program wsparcia rodzin z dziećmi w ponoszeniu wydatków związanych z rozpoczęciem roku szkolnego. Od 1 lipca 2021 r. obowiązuje rozporządzenie Rady Ministrów z dnia 15 czerwca 2021 r. w sprawie szczegółowych warunków realizacji rządowego programu Dobry Start.

Program Dobry Start to kolejny obok programu Rodzina 800+ komponent kompleksowej i długofalowej polityki rodzinnej państwa. W ramach Dobrego Startu rodzice lub opiekunowie uczących się w szkole dzieci w wieku do 20 lat (w przypadku dzieci niepełnosprawnych – do 24 roku życia) raz w roku – w związku z rozpoczynającym się rokiem szkolnym – otrzymują świadczenie w wysokości 300 zł na dziecko. Świadczenie dobry start przysługuje niezależnie od osiąganego dochodu.

Osobami, które mogą ubiegać się o świadczenie dobry start, są:

- rodzice,
- opiekunowie faktyczni (zgodnie z definicją rozporządzenia opiekunem faktycznym jest osoba faktycznie opiekująca się dzieckiem, jeżeli wystąpiła z wnioskiem do sądu opiekuńczego o jego przysposobienie),
- opiekunowie prawni dziecka.

O świadczenie dla dziecka umieszczonego w pieczy zastępczej mogą ubiegać się:

- rodziny zastępcze,
- osoby prowadzące rodzinne domy dziecka,
- dyrektorzy placówek opiekuńczo-wychowawczych,
- dyrektorzy regionalnych placówek opiekuńczo-terapeutycznych.

O świadczenie dobry start może ubiegać się także osoba ucząca się, czyli – zgodnie z definicją z rozporządzenia – „pełnoletnia osoba ucząca się w szkole niepozostająca na utrzymaniu rodziców w związku z ich śmiercią lub w związku z ustaleniem wyrokiem sądowym lub ugodą sądową prawa do alimentów z ich strony oraz osoba usamodzielniana, o której mowa w ustawie o wspieraniu rodziny i systemie pieczy zastępczej”.

Świadczenie dobry start jest przyznawane na wniosek strony. Realizacją zadań związanych z przyjmowaniem i rozpatrywaniem wniosków o świadczenie dobry start oraz ustalaniem prawa do tego świadczenia od 1 lipca 2021 r. zajmuje się Zakład Ubezpieczeń Społecznych.

W 2023 r. na realizację programu Dobry Start wydano 1,4 mld zł. Świadczenie wypłacono opiekunom 4,6 mln uczniów.

## 9.3. Świadczenia z programu Aktywny Rodzic

Od 1 października 2024 r. weszły w życie przepisy ustawy z dnia 15 maja 2024 r. o wspieraniu rodziców w aktywności zawodowej oraz w wychowaniu dziecka **Aktywny Rodzic** (Dz.U. z 2024 r. poz. 858). Ustawa wprowadza trzy nowe świadczenia dla rodziców wychowujących dzieci do 3 lat. Celem programu Aktywny Rodzic jest ułatwienie rodzicom i opiekunom pogodzenia zadań związanych z rodzicielstwem i aktywnością zawodową.

Z programu Aktywny Rodzic można otrzymać następujące świadczenia:

- świadczenie aktywni rodzice w pracy – jest to nowe świadczenie,
- świadczenie aktywnie w żłobku – zastępuje dofinansowanie do żłobka,
- świadczenie aktywnie w domu – zastępuje rodzinny kapitał opiekuńczy.

Na to samo dziecko za dany miesiąc przysługuje tylko jedno ze świadczeń.

Wnioski o świadczenie z programu Aktywny Rodzic można składać do Zakładu Ubezpieczeń Społecznych od 1 października 2024 r. wyłącznie w formie elektronicznej, tak samo jak wnioski o świadczenie dobry start oraz świadczenie wychowawcze:

- za pośrednictwem PUE/eZUS,
- za pośrednictwem aplikacji mobilnej mZUS,
- przez bankowość elektroniczną,
- przez portal Emp@tia.

### 9.3.1. Aktywni rodzice w pracy

Świadczenie **aktywni rodzice w pracy** przysługuje osobom aktywnym zawodowo na każde dziecko w rodzinie w wieku od 12 do 35 miesiąca życia, czyli od pierwszego dnia miesiąca, w którym dziecko skończyło 12 miesięcy, do ostatniego dnia miesiąca przed tym, w którym dziecko skończy 36 miesięcy.

Świadczenie nie przysługuje, jeśli dziecko uczęszcza do żłobka, przedszkola, klubu dziecięcego lub jest pod opieką dziennego opiekuna.

Świadczenie aktywni rodzice w pracy przysługuje w wysokości:

- 1500 zł miesięcznie na dziecko,
- 1900 zł miesięcznie – jeżeli dziecko ma orzeczenie o niepełnosprawności z odpowiednimi wskazaniem.

### 9.3.2. Aktywnie w żłobku

Świadczenie **aktywnie w żłobku** przysługuje na dzieci uczęszczające do żłobka, klubu dziecięcego lub dziennego opiekuna, niezależnie od tego, czy rodzice są aktywni zawodowo.

Świadczenie przysługuje do końca roku szkolnego, w którym dziecko skończy 3 lata, a gdy objęcie dziecka wychowaniem przedszkolnym jest niemożliwe lub utrudnione – do końca roku szkolnego, w którym dziecko skończy 4 lata.

Świadczenie przysługuje w wysokości:

- do 1500 złotych miesięcznie na dziecko,
- do 1900 złotych miesięcznie – jeżeli dziecko ma orzeczenie o niepełnosprawności z odpowiednimi wskazaniem.

Przyznane świadczenie aktywnie w żłobku nie może być wyższe niż wysokość opłaty rodzica za pobyt dziecka w żłobku, klubie dziecięcym lub u dziennego opiekuna. Świadczenie jest przekazywane bezpośrednio na rachunek podmiotu, który prowadzi żłobek, klub dziecięcy, zatrudnia dziennego opiekuna lub na konto bankowe dziennego opiekuna prowadzącego działalność na własny rachunek prowadzącemu instytucję opieki.

Świadczenie aktywnie w żłobku zastąpiło funkcjonujące wcześniej dofinansowanie pobytu dziecka w żłobku, klubie dziecięcym lub u dziennego opiekuna realizowane na podstawie ustawy z dnia 4 lutego 2011 roku o opiece nad dziećmi w wieku do lat 3.

W sprawach dotyczących dofinansowania żłobkowego, do którego prawo powstało do 30 września 2024 r., stosuje się dotychczasowe przepisy (tzw. zasada praw nabytych). Oznacza to, że gdy dziecko zaczęło uczęszczać do żłobka, klubu dziecięcego lub dziennego opiekuna przed 1 października 2024 r., prawo do dofinansowania żłobkowego może zostać przyznane również po 30 września 2024 r.

W 2023 r. na dofinansowanie opieki żłobkowej wydano z budżetu państwa 429,4 mln zł i objęto nim 156 tys. dzieci.

### 9.3.3. Aktywnie w domu

Świadczenie **aktywnie w domu** przysługuje na każde dziecko w rodzinie, w wieku od 12 do 35 miesiąca życia, czyli od pierwszego dnia miesiąca, w którym dziecko skończyło 12 miesięcy, do ostatniego dnia miesiąca przed tym, w którym dziecko skończy 36 miesięcy.

Świadczenie aktywnie w domu przysługuje w wysokości 500 zł miesięcznie na dziecko, niezależnie od tego, czy ma ono orzeczenie o niepełnosprawności.

Świadczenie aktywnie w domu zastąpiło rodzinny kapitał opiekuńczy (RKO) funkcjonujący na podstawie ustawy z 17 listopada 2021 r. o rodzinnym kapitale opiekuńczym. Rodzice, którzy nabyli prawo do RKO przed 1 października 2024 r., mogą kontynuować jego pobieranie na zasadzie zachowania do niego praw nabytych, z zastrzeżeniem, że nie jest dopuszczalne pobieranie za ten sam okres, na to samo dziecko, RKO i innego świadczenia z programu Aktywny Rodzic.

W 2023 r. na rodzinny kapitał opiekuńczy wydano 2,2 mld zł i objęto nim 370,1 tys. dzieci.

## 9.4. Świadczenia rodzinne

---

Warunki nabycia prawa do tej grupy świadczeń określa ustawa z 28 listopada 2003 r. o świadczeniach rodzinnych (Dz.U. z 2024 r. poz. 323). Świadczenia rodzinne są finansowane z budżetu państwa.

Ustalaniem prawa do świadczeń rodzinnych oraz ich wypłatą zajmuje się właściwy organ gminny, tzn. wójt, burmistrz lub prezydent miasta właściwy ze względu na miejsce zamieszkania osoby, która ubiega się o świadczenie lub je pobiera. Realizacja świadczeń rodzinnych może być przekazana także do jednostki organizacyjnej gminy, np. do ośrodka pomocy społecznej.

Aby uzyskać prawo do świadczenia rodzinnego i otrzymać ten rodzaj wsparcia, należy złożyć wniosek w urzędzie gminy, miasta lub innej jednostce organizacyjnej gminy, np. w ośrodku pomocy społecznej, właściwej ze względu na miejsce zamieszkania osoby wnioskującej.

W sprawach, w których zastosowanie mają unijne przepisy o koordynacji systemów zabezpieczenia społecznego – gdy członek rodziny przebywa w innym kraju UE, EOG lub w Szwajcarii – prawo do świadczeń rodzinnych ustala właściwy wojewoda. Świadczenia rodzinne przyznane przez wojewodę wypłaca właściwy organ gminny.

W ramach systemu świadczeń rodzinnych rodzinom przysługują 3 grupy świadczeń:

- 1) zasiłek rodzinny wraz z dodatkami,
- 2) świadczenia związane z urodzeniem dziecka,
- 3) świadczenia opiekuńcze.

### 9.4.1. Zasiłek rodzinny. Dodatki do zasiłku rodzinnego

---

Zasiłek rodzinny przysługuje, jeśli dochód rodziny w przeliczeniu na osobę w rodzinie lub dochód osoby uczącej się nie przekracza miesięcznie 674 zł netto. Gdy członkiem rodziny jest niepełnosprawne dziecko, próg dochodowy wzrasta do 764 zł netto.

W przypadku przekroczenia kryterium dochodowego warunkującego przyznanie prawa do zasiłku rodzinnego, a tym samym i dodatków do zasiłku rodzinnego, obowiązuje mechanizm „złotówka za złotówkę”. Jeśli rodzina ubiegająca się o zasiłek rodzinny wraz z dodatkami przekroczy próg dochodowy, niekoniecznie zostanie wykluczona z systemu świadczeń rodzinnych. Taka rodzina może otrzymać świadczenia, o które się ubiega, ale odpowiednio pomniejszone o kwotę, o jaką przekroczyła kryterium dochodowe.

Zasiłek rodzinny przysługuje do ukończenia przez dziecko 18 roku życia lub do momentu ukończenia przez nie nauki w szkole, jednak nie dłużej niż do ukończenia 21 roku życia.



W szczególnych przypadkach zasiłek rodzinny przysługuje do ukończenia przez dziecko 24 roku życia. Dzieje się tak, jeżeli:

- kontynuuje ono naukę w szkole (także wyższej) i ma orzeczenie o umiarkowanym albo znacznym stopniu niepełnosprawności,
- jest pełnoletnie, uczy się w szkole (także wyższej) i nie jest na utrzymaniu rodziców (ponieważ zmarli albo zasądzono od nich alimenty na jego rzecz).

Prawo do zasiłku rodzinnego i dodatków do zasiłku przysługuje:

- rodzicowi dziecka,
- opiekunowi prawnemu dziecka,
- opiekunowi faktycznemu dziecka, który wystąpił z wnioskiem do sądu rodzinnego o jego przysposobienie,
- osobie pełnoletniej, która się uczy i nie pozostaje na utrzymaniu rodziców, ponieważ zmarli lub zasądzono od nich alimenty na jej rzecz.

Kwoty zasiłku rodzinnego wynoszą:

- 95 zł – na dziecko do ukończenia przez nie 5 roku życia,
- 124 zł – na dziecko od 5 roku życia do ukończenia 18 roku życia,
- 135 zł – na dziecko od 19 roku życia do ukończenia przez nie 24 roku życia.

Do zasiłku rodzinnego mogą być przyznane następujące dodatki:

- Dodatek z tytułu **urodzenia dziecka** – przysługuje jednorazowo w wysokości 1000 zł matce albo ojcu, opiekunowi prawnemu lub opiekunowi faktycznemu dziecka w wieku do ukończenia przez dziecko pierwszego roku życia. Aby mogli go otrzymać biologiczni rodzice dziecka, matka powinna pozostawać pod opieką medyczną nie później niż od 10 tygodnia ciąży do dnia porodu. Warunek ten potwierdza zaświadczenie lekarskie lub zaświadczenie wystawione przez położną. Zaświadczenia takiego nie musi przedstawiać opiekun prawny, opiekun faktyczny dziecka ani rodzic adopcyjny, który stara się o ten dodatek.
- Dodatek z tytułu **opieki nad dzieckiem w okresie korzystania z urlopu wychowawczego** w wysokości 400 zł miesięcznie – przysługuje matce lub ojcu, opiekunowi faktycznemu dziecka lub opiekunowi prawnemu dziecka przez:
  - 24 miesiące,
  - 36 miesięcy – jeżeli opiekuje się co najmniej 2 dziećmi, które urodziły się podczas jednego porodu,
  - 72 miesiące kalendarzowe – jeżeli opiekuje się dzieckiem, które ma orzeczenie o niepełnosprawności albo o znacznym stopniu niepełnosprawności.
- Dodatek z tytułu **samotnego wychowywania dziecka** – przysługuje matce albo ojcu, opiekunowi faktycznemu dziecka albo opiekunowi prawnemu dziecka w wysokości 193 zł miesięcznie na dziecko. Dodatek nie może przekroczyć 386 zł miesięcznie na wszystkie dzieci. Jeśli dziecko jest niepełnosprawne, dodatek wynosi 273 zł miesięcznie. W przypadku kilkorga dzieci niepełnosprawnych dodatek może wynieść maksymalnie 546 zł miesięcznie na wszystkie dzieci. Dodatek przysługuje, gdy drugie z rodziców dziecka nie żyje, ojciec dziecka jest nieznan albo też powództwo o ustalenie świadczenia alimentacyjnego od drugiego z rodziców zostało oddalone.

- Dodatek z tytułu **wychowywania dziecka w rodzinie wielodzietnej** – przysługuje matce lub ojcu, opiekunowi faktycznemu dziecka albo opiekunowi prawnemu dziecka w wysokości 95 zł miesięcznie na trzecie i każde kolejne dziecko w rodzinie uprawnione do zasiłku rodzinnego.
- Dodatek z tytułu **kształcenia i rehabilitacji dziecka niepełnosprawnego** – przysługuje matce lub ojcu, opiekunowi faktycznemu dziecka albo opiekunowi prawnemu na dziecko niepełnosprawne do ukończenia przez nie 16 roku życia lub na dziecko, które ma orzeczoną niepełnosprawność w stopniu umiarkowanym albo znacznym, do ukończenia przez nie 24 roku życia. Dodatek przysługuje także osobie uczącej się, która ma orzeczenie o umiarkowanym lub znacznym stopniu niepełnosprawności. Dodatek wynosi miesięcznie:
  - 90 zł na dziecko do ukończenia przez nie 5 roku życia,
  - 110 zł na dziecko powyżej 5 roku życia do ukończenia przez nie 24 roku życia.
- Dodatek z tytułu **rozpoczęcia roku szkolnego** – przysługuje matce albo ojcu, opiekunowi faktycznemu dziecka albo opiekunowi prawnemu dziecka, a także osobie uczącej się. Dodatek wynosi 100 zł i jest wypłacany raz w roku, w związku z rozpoczęciem nowego roku szkolnego. Przysługuje również na dziecko, które rozpoczyna roczne przygotowanie przedszkolne.
- Dodatek z tytułu **podjęcia przez dziecko nauki w szkole poza miejscem zamieszkania** – przysługuje matce albo ojcu dziecka, opiekunowi prawnemu albo opiekunowi faktycznemu dziecka przez 10 miesięcy, od września do czerwca i wynosi:
  - 113 zł miesięcznie, gdy dziecko lub osoba ucząca się podczas nauki mieszka w miejscowości, w której znajduje się siedziba szkoły ponadpodstawowej lub szkoły artystycznej, w której realizowany jest obowiązek szkolny i obowiązek nauki, a w przypadku dziecka lub osoby uczącej się legitymujących się orzeczeniem o niepełnosprawności lub stopniu niepełnosprawności – także szkoły podstawowej,
  - 69 zł miesięcznie, gdy dziecko lub osoba ucząca się dojeżdża do szkoły ponadpodstawowej lub szkoły artystycznej, w której realizowany jest obowiązek szkolny i obowiązek nauki w zakresie odpowiadającym nauce w szkole ponadpodstawowej.

W 2023 r. na zasiłki rodzinne i dodatki do nich wydano z budżetu państwa łącznie 2,16 mld zł. Przeciętnie co miesiąc wypłacano 1,02 mln takich zasiłków.

## 9.4.2. Świadczenia związane z urodzeniem dziecka

**Świadczenie rodzicielskie** przysługuje osobom, które nie otrzymują zasiłku macierzyńskiego lub uposażenia macierzyńskiego (czyli uposażenia za okres ustalony przepisami Kodeksu pracy jako okres urlopu macierzyńskiego, okres urlopu na warunkach urlopu macierzyńskiego lub okres urlopu rodzicielskiego). Wynosi ono 1000 zł miesięcznie.

Świadczenie rodzicielskie przysługuje:

- matce albo ojcu dziecka,
- opiekunowi faktycznemu dziecka, który objął je opieką przed ukończeniem przez nie 14 roku życia,

- rodzinie zastępczej, z wyjątkiem rodziny zastępczej zawodowej, jeśli objęta opieką dziecko przed ukończeniem przez nie 7 roku życia albo 10 roku życia, jeśli dziecko ma odroczone obowiązki szkolne,
- osobie, która przysposobiła dziecko przed ukończeniem przez nie 14 roku życia.

Uprawnione do tego świadczenia mogą być m.in. następujące osoby, którym nie przysługuje zasiłek macierzyński:

- bezrobotni,
- studenci,
- osoby, które wykonują pracę na podstawie umów cywilnoprawnych bez dobrowolnego ubezpieczenia chorobowego,
- osoby prowadzące pozarolniczą działalność gospodarczą, które nie były objęte dobrowolnym ubezpieczeniem chorobowym.

Świadczenie rodzicielskie nie zależy od kryterium dochodowego i przysługuje przez co najmniej rok (52 tygodnie) od urodzenia, przysposobienia lub objęcia dziecka opieką. Jeśli podczas jednego porodu urodzi się co najmniej 2 dzieci albo jednocześnie zostanie przysposobionych lub objętych opieką co najmniej 2 dzieci, okres pobierania świadczenia jest dłuższy. Zależy on od liczby dzieci urodzonych, przysposobionych albo objętych opieką. Świadczenie może być wypłacane przez maksymalnie 71 tygodni.

W 2023 r. na świadczenia rodzicielskie wydano z budżetu państwa 566,6 mln zł. Przeciętnie co miesiąc wypłacano 51,8 tys. takich świadczeń.

**Jednorazowa zapomoga z tytułu urodzenia się dziecka**, tzw. becikowe, przysługuje matce lub ojcu dziecka, opiekunowi prawnemu albo opiekunowi faktycznemu dziecka.

Wniosek o jej wypłatę należy złożyć w ciągu 12 miesięcy od dnia narodzin dziecka. Natomiast jeżeli wniosek dotyczy dziecka objętego opieką prawną, opieką faktyczną albo dziecka przysposobionego – w ciągu 12 miesięcy, od kiedy dziecko zostało objęte opieką lub przysposobione, nie później niż do czasu, aż skończy 18 lat.

Świadczenie to można uzyskać, jeżeli dochód rodziny w przeliczeniu na osobę nie przekracza 1922 zł netto miesięcznie. Zapomoga przysługuje jednorazowo w wysokości 1000 zł na jedno dziecko.

Zapomoga przysługuje tylko wtedy, gdy matka dziecka pozostawała pod opieką medyczną nie później niż od 10 tygodnia ciąży do porodu. Musi to potwierdzić lekarz lub położna na odpowiednim zaświadczeniu. Opiekun prawny, opiekun faktyczny dziecka lub rodzic adopcyjny ubiegający się o jednorazową zapomogę z tytułu urodzenia się dziecka nie musi przedstawiać takiego zaświadczenia.

W 2023 r. na jednorazową zapomogę z tytułu urodzenia się dziecka wydano z budżetu państwa 113,7 mln zł.

Osobom mieszkającym na terenie danej gminy może przysługiwać jednorazowa zapomoga z tytułu urodzenia się dziecka. Świadczenie to jest finansowane ze środków własnych gminy, a zasady jego udzielania określa uchwała rady gminy.

### 9.4.3. Dodatkowe świadczenia na rzecz rodziny

Gmina ma również możliwość przyznania dodatkowego świadczenia na rzecz rodziny. Rada gminy, biorąc pod uwagę lokalne potrzeby swoich mieszkańców, może w drodze uchwały ustanowić świadczenia na rzecz rodziny. Decyzja o tym, czy oraz w jakiej wysokości wprowadzić takie dodatkowe świadczenie, należy do rady gminy. Świadczenie to finansowane jest ze środków własnych gminy.

### 9.4.4. Świadczenia opiekuńcze

Do świadczeń opiekuńczych należą:

- zasiłek pielęgnacyjny,
- świadczenie pielęgnacyjne.

**Zasiłek pielęgnacyjny** przysługuje:

- dziecku z niepełnosprawnością,
- osobie z niepełnosprawnością, która ma więcej niż 16 lat i uzyskała orzeczenie o znacznym stopniu niepełnosprawności,
- osobie z niepełnosprawnością, która ma więcej niż 16 lat i uzyskała orzeczenie o umiarkowanym stopniu niepełnosprawności, jeżeli niepełnosprawność pojawiła się, zanim ta osoba skończyła 21 lat,
- osobie, która skończyła 75 lat.

Zasiłek pielęgnacyjny nie przysługuje osobie, która ma prawo do dodatku pielęgnacyjnego, ani osobie znajdującej się w instytucji, która zapewnia nieodpłatnie całodobowe utrzymanie.

Od 1 listopada 2019 r. zasiłek pielęgnacyjny wynosi 215,84 zł miesięcznie.

W 2023 r. na zasiłki pielęgnacyjne wydano z budżetu państwa 2,5 mld zł. Przeciętnie co miesiąc wypłacano 948,6 tys. takich zasiłków.

Od 1 stycznia 2024 r. – na mocy ustawy z 7 lipca 2023 r. o świadczeniu wspierającym – wprowadzone zostały zmiany w warunkach przyznawania świadczenia pielęgnacyjnego, w związku ze zmianą ustawy z dnia 28 listopada 2003 r. o świadczeniach rodzinnych.

Świadczenie pielęgnacyjne przysługuje:

- matce albo ojcu,
- innym osobom, na których zgodnie z przepisami ustawy z dnia 25 lutego 1964 r. – Kodeks rodzinny i opiekuńczy (Dz.U. z 2023 r. poz. 2809) ciąży obowiązek alimentacyjny, a także małżonkom,
- opiekunowi faktycznemu dziecka,
- rodzinie zastępczej, osobie prowadzącej rodzinny dom dziecka, dyrektorowi placówki opiekuńczo-wychowawczej, dyrektorowi regionalnej placówki opiekuńczo-terapeutycznej albo dyrektorowi interwencyjnego ośrodka preadopcyjnego – jeżeli sprawują opiekę nad osobą w wieku do ukończenia 18. roku życia legitymującą się orzeczeniem o znacznym stopniu niepełnosprawności albo orzeczeniem o niepełnosprawności

łącznie ze wskazaniami: konieczności stałej lub długotrwałej opieki, lub pomocy innej osoby w związku ze znacznie ograniczoną możliwością samodzielnej egzystencji oraz konieczności stałego współudziału na co dzień opiekuna dziecka w procesie jego leczenia, rehabilitacji i edukacji.

Świadczenie pielęgnacyjne przysługuje w wysokości 2988 zł miesięcznie niezależnie od dochodu rodziny i bez żadnych ograniczeń dotyczących aktywności zawodowej.

Prawo do świadczenia pielęgnacyjnego ustala się co do zasady na czas nieokreślony. Jednak jeżeli orzeczenie o niepełnosprawności albo o znacznym stopniu niepełnosprawności zostało wydane na czas określony, prawo do świadczenia przysługuje do końca miesiąca, w którym upływa termin ważności orzeczenia.

Składkę na ubezpieczenia emerytalne i rentowe oraz ubezpieczenie zdrowotne za osobę pobierającą świadczenie pielęgnacyjne opłaca wójt, burmistrz lub prezydent miasta.

W 2023 r. na świadczenia pielęgnacyjne (łącznie ze składkami na ubezpieczenia emerytalne i rentowe oraz zdrowotne) wydano z budżetu państwa 8,45 mld zł. Przeciętnie co miesiąc wypłacano 238,1 tys. takich świadczeń.

Od 1 stycznia 2024 r., ustawą o świadczeniu wspierającym, został uchylony art. 16a ustawy o świadczeniach rodzinnych regulujący zasady przyznawania specjalnego zasiłku opiekuńczego. Świadczenie to może być przyznawane jedynie na zasadzie ochrony praw nabytych. Ustawa o świadczeniu wspierającym zawiera przepisy gwarantujące zachowanie praw nabytych, tj. prawa do świadczenia pielęgnacyjnego lub specjalnego zasiłku opiekuńczego, na zasadach dotychczasowych, tj. zasadach obowiązujących do 31 grudnia 2024 r. Osoby, które nabyły prawo do świadczeń opiekuńczych, tj. świadczenia pielęgnacyjnego i specjalnego zasiłku opiekuńczego, przed 1 stycznia 2024 r. – jeśli taka będzie ich wola – będą mogły w dalszym ciągu pobierać wymienione świadczenia na dotychczasowych zasadach, także w przypadku uzyskania kolejnego orzeczenia potwierdzającego niepełnosprawność lub rozpoczęcia kolejnego okresu zasiłkowego.

#### 9.4.5. Świadczenie wspierające

1 stycznia 2024 r. weszła w życie ustawa z 7 lipca 2023 r. o świadczeniu wspierającym (Dz.U. z 2023 r. poz. 1429), która wprowadziła do systemu prawnego nowe świadczenie – świadczenie wspierające skierowane bezpośrednio do osób z niepełnosprawnościami. Świadczenie wspierające przysługuje osobie w wieku od ukończenia 18 roku życia po uzyskaniu, w wojewódzkim zespole do spraw orzekania o niepełnosprawności (województwo), decyzji o poziomie potrzeby wsparcia – na poziomie od 70 do 100 pkt, wydanej w ramach zmodyfikowanego systemu orzecznictwa o niepełnosprawności, na podstawie ustawy z 27 sierpnia 1997 r. o rehabilitacji zawodowej i społecznej oraz zatrudnianiu osób niepełnosprawnych.

Świadczenie wspierające przysługuje bez względu na wysokość dochodu osiąganego przez osobę z niepełnosprawnością, dochodu jej opiekuna czy innych członków rodziny (brak kryterium dochodowego).

Wysokość świadczenia wspierającego jest powiązana z wysokością renty socjalnej i wynosi od 40% do 220% renty socjalnej – w zależności od poziomu potrzeby wsparcia, czyli liczby punktów przyznanych decyzją wojewódzkiego zespołu do spraw orzekania o niepełnosprawności. Za osobę pobierającą świadczenie wspierające opłacane są składki na ubezpieczenie zdrowotne na zasadach określonych w ustawie z 27 sierpnia 2004 r. o świadczeniach opieki zdrowotnej finansowanych ze środków publicznych.

Za opiekuna, który nie podejmuje zatrudnienia lub innej pracy zarobkowej ze względu na konieczność udzielenia wsparcia osobie uprawnionej do świadczenia wspierającego, wspólnie z nią zamieszkującego i gospodarującego, Zakład Ubezpieczeń Społecznych, za okres sprawowania opieki, opłaca składki na ubezpieczenia emerytalne i rentowe z ubezpieczenia społecznego (na zasadach określonych w ustawie z dnia 13 października 1998 r. o systemie ubezpieczeń społecznych) oraz składki na ubezpieczenie zdrowotne (na zasadach określonych w ustawie z 27 sierpnia 2004 r. o świadczeniach opieki zdrowotnej finansowanych ze środków publicznych).

## 9.5. Świadczenia z funduszu alimentacyjnego

Świadczenia z funduszu alimentacyjnego są wsparciem dla uprawnionych do nich dzieci, których rodzic uchyla się od obowiązku alimentacyjnego, a egzekucja wobec niego jest bezskuteczna. Fundusz alimentacyjny jest finansowany z budżetu państwa, zgodnie z ustawą z 7 września 2007 r. o pomocy osobom uprawnionym do alimentów (Dz.U. z 2023 r. poz. 1993).

Postępowanie w sprawie ustalania prawa do świadczenia z funduszu alimentacyjnego prowadzi wójt, burmistrz, prezydent miasta albo upoważniony kierownik lub pracownik ośrodka pomocy społecznej lub innej jednostki organizacyjnej gminy, właściwy ze względu na miejsce zamieszkania osoby, która stara się o to świadczenie.

Prawo do świadczenia z funduszu alimentacyjnego organ właściwy ustala na wniosek osoby uprawnionej lub jej przedstawiciela ustawowego. Organ ten realizuje również wypłatę świadczeń z funduszu alimentacyjnego.

Osobą uprawnioną do świadczenia z funduszu alimentacyjnego jest dziecko, które ma zasądzone alimenty od rodzica, ale ich egzekucja jest bezskuteczna. Świadczenie z funduszu alimentacyjnego przysługuje osobie uprawnionej:

- do ukończenia przez nią 18 roku życia,
- do ukończenia przez nią 25 roku życia, gdy uczy się w szkole (także wyższej),
- bezterminowo, jeżeli ma orzeczenie o znacznym stopniu niepełnosprawności.

Egzekucję uznaje się za bezskuteczną, gdy w ciągu ostatnich 2 miesięcy nie wyegzekwowano pełnej kwoty należności z tytułu zaległych i bieżących zobowiązań alimentacyjnych.

Osoba uprawniona musi spełnić również kryterium dochodowe, które wynosi 1209 zł netto miesięcznie na osobę w rodzinie.

Dodatkowo przy ustalaniu prawa do świadczeń z funduszu alimentacyjnego obowiązuje tzw. mechanizm „złotówka za złotówkę”. Mechanizm ten zakłada, że przekroczenie przez osobę uprawnioną progu dochodowego uprawniającego do świadczeń z funduszu alimentacyjnego nie będzie automatycznie skutkowało utratą prawa do tych świadczeń, lecz jedynie pomniejszeniem świadczenia o kwotę przekroczenia kryterium dochodowego.

Świadczenie z funduszu alimentacyjnego przyznaje się zwykle na tzw. okres świadczeniowy. Trwa on 12 miesięcy: od 1 października do 30 września następnego roku. Świadczenie przysługuje w wysokości aktualnie ustalonych alimentów, jednak nie może wynosić więcej niż 500 zł miesięcznie na każde z dzieci, które są uprawnione do alimentów.

Od 1 maja 2010 r. świadczenia z funduszu alimentacyjnego nie podlegają przepisom o koordynacji systemów zabezpieczenia społecznego.

W 2023 r. na świadczenia z funduszu alimentacyjnego wydano z budżetu państwa 870,43 mln zł. Przeciętnie miesięcznie wypłacano 170 tys. takich świadczeń.

## 9.6. Zasiłek dla opiekuna

---

Zasiłek dla opiekuna otrzymują nieaktywni zawodowo opiekunowie dorosłych osób niepełnosprawnych, jeśli decyzje w sprawie przysługujących im świadczeń pielęgnacyjnych wygasły z mocy prawa 1 lipca 2013 r. Jest on wypłacany przez gminy na podstawie ustawy z 4 kwietnia 2014 r. o ustaleniu i wypłacie zasiłków dla opiekunów (Dz.U. z 2024 r. poz. 246), w związku z realizacją wyroku Trybunału Konstytucyjnego z 5 grudnia 2013 r.

O zasiłek dla opiekuna mogą ubiegać się tylko te osoby, które miały już ustalone prawo do tego świadczenia i chcą kontynuować jego pobieranie w związku z otrzymaniem przez osobę wymagającą opieki kolejnego orzeczenia o niepełnosprawności.

Zasiłek dla opiekuna przysługuje w wysokości 620 zł miesięcznie.

W 2023 r. na zasiłki dla opiekuna (łącznie ze składkami na ubezpieczenia emerytalne, rentowe i zdrowotne oraz ustawowe odsetki) wydano z budżetu państwa 29,6 mln zł. Przeciętnie co miesiąc wypłacano 3,4 tys. takich zasiłków.

---

Więcej informacji o wsparciu materialnym dla rodzin można znaleźć na stronie [www.gov.pl](http://www.gov.pl) w zakładce [Ministerstwa] → [Ministerstwo Rodziny, Pracy i Polityki Społecznej].

# 10. Świadczenia z tytułu bezrobocia



Zadania państwa w zakresie promocji zatrudnienia, łagodzenia skutków bezrobocia oraz aktywizacji zawodowej określa ustawa z 20 kwietnia 2004 r. o promocji zatrudnienia i instytucjach rynku pracy (Dz.U. z 2023 r. poz. 735, z późn. zm.).

Zadania te są realizowane na podstawie „Krajowego planu działań na rzecz zatrudnienia”, który uchwała Rada Ministrów (zawiera on zasady realizacji „Europejskiej strategii zatrudnienia”), oraz inicjatyw samorządu gminy, powiatu, województwa i partnerów społecznych.

Projekt „Krajowego planu działań...” przygotowuje minister właściwy do spraw pracy. Powinien współdziałać przy tym z ministrem właściwym do spraw gospodarki, ministrem właściwym do spraw oświaty i wychowania oraz ministrem właściwym do spraw szkolnictwa wyższego. Następnie minister właściwy do spraw pracy przedstawia projekt do zaopiniowania Radzie Rynku Pracy.

Do usług i instrumentów, które mają promować zatrudnienie, łagodzić skutki bezrobocia i zwiększać aktywność zawodową obywateli, należą m.in.:

- pośrednictwo pracy,
- poradnictwo zawodowe,
- szkolenia,
- refundacja kosztów wyposażenia lub doposażenia stanowisk pracy dla bezrobotnych skierowanych przez urząd pracy, ponoszonych przez podmioty prowadzące działalność gospodarczą,
- jednorazowe środki finansowe na podjęcie działalności gospodarczej przeznaczone dla bezrobotnych.

Działania w zakresie zapobiegania bezrobociu i łagodzenia jego skutków są finansowane ze środków Funduszu Pracy. Jest on tworzony głównie z obowiązkowych składek.

Wysokość składki na Fundusz Pracy określana jest corocznie w ustawie budżetowej.

W 2022 r. składka na Fundusz Pracy wynosiła 1% podstawy wymiaru składki na ubezpieczenia emerytalne i rentowe. W 2023 r. pozostała na tym samym poziomie.

Zgodnie ze sprawozdaniem MRiPS-02 o przychodach i wydatkach Funduszu Pracy według stanu na 31 grudnia 2023 r. łączne przychody Funduszu Pracy w 2023 r. wyniosły 10 630 337 916,55 zł. Z tytułu obowiązkowej składki wpłynęło 8 349 853 267,23 zł. Wpływy ze środków Unii Europejskiej wyniosły 843 313 659,94 zł, a pozostałe przychody Funduszu Pracy wyniosły 1 437 170 989,38 zł.

Podstawowymi grupami wydatków w strukturze wydatków Funduszu Pracy są:

- wydatki na programy przeciwdziałania bezrobociu,
- wydatki na zasiłki dla bezrobotnych (razem ze składką na ubezpieczenia społeczne),
- dodatki aktywizacyjne i świadczenia integracyjne,
- zasiłki i świadczenia przedemerytalne.

## 10.1. Zasiłek dla bezrobotnych

---

### 10.1.1. Uprawnieni do zasiłku dla bezrobotnych

---

Zasiłek dla bezrobotnych przysługuje osobie zarejestrowanej jako bezrobotna we właściwym dla miejsca zameldowania stałego lub czasowego powiatowym urzędzie pracy. Status osoby bezrobotnej może uzyskać osoba, która ukończyła 18 lat i jednocześnie nie ukończyła 60 lat w przypadku kobiet i 65 lat w przypadku mężczyzn oraz nie jest zatrudniona i nie wykonuje innej pracy zarobkowej na podstawie umów cywilnoprawnych ani nie uczy się w szkole, z wyjątkiem szkoły dla dorosłych.

### 10.1.2. Warunki przyznania prawa do zasiłku dla bezrobotnych

---

Zasiłek dla bezrobotnych przysługuje osobie, która straciła pracę i zanim zarejestrowała się w urzędzie pracy, przez co najmniej 365 dni w ciągu 18 miesięcy spełniała jeden z poniższych warunków:

- była zatrudniona i otrzymywała wynagrodzenie w wysokości co najmniej minimalnego wynagrodzenia za pracę, od którego należało opłacać składki na Fundusz Pracy,
- wykonywała pracę na podstawie umowy o pracę nakładczą i osiągała z tego tytułu dochód w wysokości co najmniej minimalnego wynagrodzenia za pracę,
- świadczyła usługi na podstawie umowy agencyjnej, umowy zlecenia albo innej umowy o świadczenie usług albo współpracowała przy wykonywaniu takich umów, przy czym podstawa wymiaru składek na ubezpieczenia społeczne i Fundusz Pracy była równa co najmniej minimalnemu wynagrodzeniu za pracę,
- opłacała składki na ubezpieczenia społeczne z tytułu prowadzenia pozarolniczej działalności lub współpracy przy jej prowadzeniu, przy czym podstawa wymiaru składek na ubezpieczenia społeczne i Fundusz Pracy była równa co najmniej minimalnemu wynagrodzeniu za pracę,
- wykonywała pracę w okresie tymczasowego aresztowania lub odbywania kary pozbawienia wolności, a podstawa wymiaru składek na ubezpieczenia społeczne i Fundusz Pracy, którą opłacano za nią z tego tytułu, była równa co najmniej minimalnemu wynagrodzeniu za pracę,
- wykonywała pracę w rolniczej spółdzielni produkcyjnej, spółdzielni kółek rolniczych lub spółdzielni usług rolniczych i była członkiem tej spółdzielni, a podstawa wymiaru składek na ubezpieczenia społeczne i Fundusz Pracy, którą opłacano za nią z tego tytułu, była równa co najmniej minimalnemu wynagrodzeniu za pracę,
- opłacała składkę na Fundusz Pracy w związku z zatrudnieniem lub wykonywaniem innej pracy zarobkowej za granicą u pracodawcy zagranicznego w państwie, które nie

należy do Europejskiego Obszaru Gospodarczego, w wysokości 9,75% przeciętnego wynagrodzenia za każdy miesiąc zatrudnienia,

- była zatrudniona za granicą i przybyła do Polski jako repatriant,
- była zatrudniona, pełniła służbę lub wykonywała inną pracę zarobkową i osiągała wynagrodzenie lub dochód, od którego należało opłacać składkę na Fundusz Pracy.

Ponadto do wskazanego okresu 365 dni zalicza się takie okresy jak np. pobieranie renty z tytułu niezdolności do pracy, pobieranie zasiłków z ubezpieczenia chorobowego, okresy urlopów wychowawczych, okresy służby wojskowej.

### 10.1.3. Wysokość zasiłku dla bezrobotnych

Wysokość zasiłku dla bezrobotnych zależy od stażu pracy osoby bezrobotnej:

- do 5 lat – przysługuje zasiłek w wysokości 80% zasiłku podstawowego,
- między 5 a 20 lat – przysługuje 100% zasiłku podstawowego,
- co najmniej 20 lat – przysługuje zasiłek w wysokości 120% zasiłku podstawowego.

### 10.1.4. Okres pobierania zasiłku

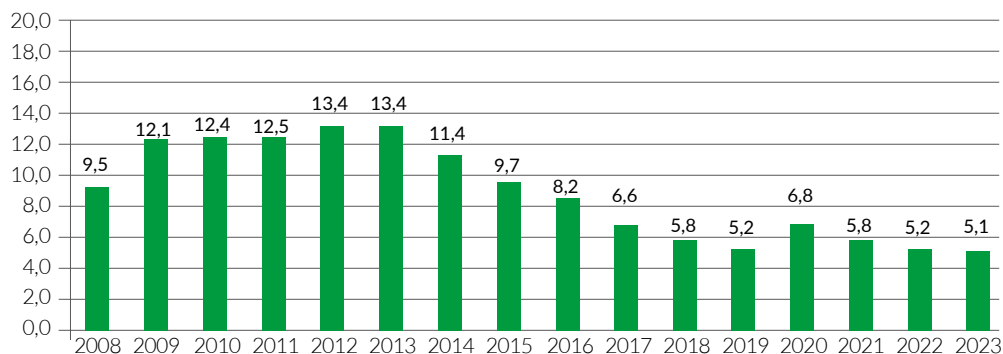
Okres pobierania zasiłku wynosi:

- 180 dni – dla bezrobotnych zamieszkałych na obszarze powiatu, którego stopa bezrobocia 30 czerwca roku poprzedzającego dzień nabycia prawa do zasiłku nie przekraczała 150% przeciętnej stopy bezrobocia w kraju,
- 365 dni – dla bezrobotnych:
  - zamieszkałych na obszarze powiatu, którego stopa bezrobocia 30 czerwca roku poprzedzającego dzień nabycia prawa do zasiłku przekraczała 150% przeciętnej stopy bezrobocia w kraju, albo
  - powyżej 50 roku życia oraz posiadających co najmniej 20-letni okres uprawniający do zasiłku, albo
  - mających na utrzymaniu co najmniej jedno dziecko w wieku do 15 lat, w sytuacji kiedy małżonek jest także osobą bezrobotną i utracił prawo do zasiłku z powodu upływu okresu jego pobierania, albo
  - samotnie wychowujących co najmniej jedno dziecko w wieku do 15 lat.

Na koniec 2023 r. w urzędach pracy zarejestrowanych było 788,2 tys. osób bezrobotnych, w tym 373,3 tys. mężczyzn (47,4%) i 414,9 tys. kobiet (52,6%).

Na koniec 2023 r. stopa bezrobocia rejestrowanego w Polsce wyniosła 5,1% wobec 5,2% w końcu 2022 r.

## Stopa bezrobocia rejestrowanego w Polsce w latach 2008–2023 (w %)



## Stopa bezrobocia rejestrowanego w Polsce w latach 2008–2023

Rok	Stopa bezrobocia rejestrowanego (w %)
2008	9,5
2009	12,1
2010	12,4
2011	12,5
2012	13,4
2013	13,4
2014	11,4
2015	9,7
2016	8,2
2017	6,6
2018	5,8
2019	5,2
2020	6,8
2021	5,8
2022	5,2
2023	5,1

Współczynnik aktywności zawodowej osób w wieku 15–89 lat wyniósł w 2023 r. 58,7%, przy czym współczynnik ten dla kobiet wynosił 51,8%, a dla mężczyzn – 66,1% (Aktywność ekonomiczna ludności Polski - IV kwartał 2023 r., GUS).

W 2023 r. wskaźnik zatrudnienia (udział ludności pracującej w ogólnej liczbie ludności w wieku 15–89 lat) wyniósł 57,0%, przy czym wskaźnik ten dla kobiet wynosił 50,3%, a dla mężczyzn – 64,3%.

Dla ludności w wieku produkcyjnym ww. wskaźniki przyjmowały w 2023 r. zdecydowanie wyższe wartości:

- 81,2% wynosił współczynnik aktywności zawodowej (78,1% dla kobiet i 84,0% dla mężczyzn),
- 78,9% wynosił wskaźnik zatrudnienia (75,7% dla kobiet i 81,7% dla mężczyzn).

Na koniec 2023 r. prawo do zasiłku miało 119,7 tys. bezrobotnych, czyli 15,2% wszystkich zarejestrowanych osób bezrobotnych.

## **Stawki zasiłków dla bezrobotnych – stan prawny na 1 czerwca 2023 r.**

Zasiłki i świadczenia zostały zwaloryzowane od 1 czerwca 2023 r. o średnioroczny wskaźnik wzrostu cen towarów i usług konsumpcyjnych ogółem w 2022 r., który wyniósł 114,4 (wzrost cen o 14,4% w stosunku do 2021 r.) – zgodnie z Komunikatem Prezesa Głównego Urzędu Statystycznego z dnia 16 stycznia 2023 r. w sprawie średniorocznego wskaźnika cen towarów i usług konsumpcyjnych ogółem w 2022 r. (M.P. z 2023 r. poz. 68).

Staż pracy	% zasiłku podstawowego	Miesięcznie (w zł)	
		prawo do zasiłku przez pierwsze 90 dni	prawo do zasiłku w kolejnych dniach
poniżej 5 lat	80 (obniżony)	1193,60	937,30
5–20 lat	100 (podstawowy)	1491,90	1171,60
powyżej 20 lat	120 (podwyższony)	1790,30	1406,00

Więcej informacji o świadczeniach z tytułu bezrobocia można znaleźć na stronie [www.psz.praca.gov.pl](http://www.psz.praca.gov.pl) w zakładce [Rynek pracy] → [Stawki, kwoty, wskaźniki].

# 11. Pomoc społeczna

## 11.1. Zakres i kryteria przyznawania pomocy społecznej

Pomoc społeczna jest instytucją polityki społecznej państwa mającą na celu wspieranie osób i rodzin w przezwyciężaniu trudnych sytuacji życiowych, z którymi nie są w stanie sobie poradzić wykorzystując własne możliwości i uprawnienia. W jej ramach próbuje się także podejmować działania, dzięki którym osoby i rodziny zagrożone wykluczeniem będą miały większe szanse na usamodzielnienie się oraz integrację z otoczeniem.

Pomoc społeczną organizują organy administracji:

- rządowej:
  - minister właściwy do spraw zabezpieczenia społecznego,
  - wojewodowie,
- samorządowej:
  - marszałkowie województw,
  - starostowie na poziomie powiatów,
  - wójtowie, burmistrzowie i prezydenci miast na poziomie gmin.

Realizując zadania z zakresu pomocy społecznej organy te współpracują na zasadzie partnerstwa z organizacjami społecznymi i pozarządowymi, kościołami, związkami wyznaniowymi oraz osobami fizycznymi i prawnymi.

Prawo do świadczeń z pomocy społecznej przysługuje osobom i rodzinom, których dochody nie przekraczają ustalonego pułapu, a jednocześnie występuje w ich przypadku co najmniej jedna z niżej wymienionych okoliczności:

- ubóstwo,
- sieroctwo,
- bezdomność,
- bezrobocie,
- niepełnosprawność,
- długotrwała lub ciężka choroba,
- przemoc w rodzinie,
- potrzeba ochrony w przypadku ofiar handlu ludźmi,
- potrzeba ochrony macierzyństwa lub wielodzietności,
- bezradność w sprawach opiekuńczo-wychowawczych i prowadzenia gospodarstwa domowego, zwłaszcza w rodzinach niepełnych lub wielodzietnych,
- trudności w integracji w przypadku cudzoziemców, którzy uzyskali w Rzeczypospolitej Polskiej status uchodźcy lub ochronę uzupełniającą,
- trudności w przystosowaniu do życia po zwolnieniu z zakładu karnego,
- alkoholizm lub narkomania,

- zdarzenie losowe i sytuacja kryzysowa,
- klęska żywiołowa lub ekologiczna.

Kryteria dochodowe weryfikowane są co 3 lata na podstawie prognozy interwencji socjalnej. Ostatnio zmieniono je w 2021 r. Rada gminy może jednak w drodze uchwały podwyższyć kwoty uprawniające do zasiłków: okresowego i celowego.

Świadczenia pomocy społecznej udzielane są na wniosek osoby zainteresowanej, jej przedstawiciela ustawowego (np. w przypadku dziecka – jego rodziców lub opiekunów prawnych) albo innej osoby. Jednak w niektórych sytuacjach, zwłaszcza w stosunku do osób, które nie mają świadomości swoich praw, pomocy społecznej udziela się z urzędu.

Świadczenia przyznawane są w drodze decyzji administracyjnej. W niektórych wypadkach decyzji takiej nie wydaje się.

Decyzję, czy rodzinie należy udzielić pomocy, podejmuje się na podstawie **rodzinnego wywiadu środowiskowego**. Wywiad przeprowadza pracownik socjalny w miejscu zamieszkania lub pobytu osoby albo rodziny ubiegających się o pomoc. Jeśli wnioskujący nie zgadza się na wywiad, stanowi to podstawę, aby odmówić przyznania świadczenia, uchylić decyzję o przyznaniu świadczenia lub wstrzymać wypłatę świadczeń pieniężnych z pomocy społecznej. Pracownik socjalny przeprowadza wywiad w ciągu 14 dni roboczych od złożenia przez zainteresowanego wniosku o pomoc. Celem wywiadu jest rozeznanie sytuacji osobistej, rodzinnej, dochodowej i majątkowej osób i rodzin ubiegających się o pomoc.

W systemie pomocy społecznej przez rodzinę rozumie się osoby spokrewnione i niespokrewnione, które pozostają w faktycznym związku, wspólnie mieszkają i gospodarują. Dlatego pracownik socjalny zbiera informacje dotyczące wszystkich tych osób, a nie tylko osoby, która wystąpiła z wnioskiem o pomoc. W pomocy społecznej podejście do osoby lub rodziny jest zindywidualizowane i każdy przypadek rozpatruje się odrębnie.

## 11.2. Świadczenia pieniężne z pomocy społecznej

Prawo do świadczeń pieniężnych z pomocy społecznej przysługuje osobom, które spełniają kryterium dochodowe. Wynosi ono 776 zł miesięcznie dla osób, które prowadzą gospodarstwo domowe samotnie, a 600 zł na osobę w rodzinie. Takie kwoty obowiązują od 1 stycznia 2022 r.

Dochód to suma miesięcznych przychodów wszystkich członków rodziny. Przychody pomniejsza się o podatek dochodowy od osób fizycznych, koszty uzyskania przychodu, składki na ubezpieczenie zdrowotne i ubezpieczenia społeczne oraz alimenty wypłacane na rzecz innych osób.



Do dochodu nie wlicza się:

- jednorazowego pieniężnego świadczenia socjalnego,
- zasiłku celowego,
- pomocy materialnej, która ma charakter socjalny albo motywacyjny i jest przyznawana na podstawie przepisów oświatowych,
- wartości świadczenia w naturze,
- świadczenia przysługującego osobie bezrobotnej na podstawie przepisów ustawy o promocji zatrudnienia i instytucjach rynku pracy z tytułu wykonywania prac społecznie użytecznych,
- świadczenia pieniężnego i pomocy pieniężnej, o których mowa w ustawie z dnia 20 marca 2015 r. o działaczach opozycji antykomunistycznej, osobach represjonowanych z powodów politycznych oraz w ustawie z dnia 24 stycznia 1991 r. o kombatanach oraz niektórych osobach będących ofiarami represji wojennych i okresu powojennego,
- świadczenia wypłacanego na podstawie ustawy z dnia 2 września 1994 r. o świadczeniu pieniężnym i uprawnieniach przysługujących żołnierzom zastępczej służby wojskowej przymusowo zatrudnianym w kopalniach węgla, kamieniołomach, zakładach rud uranu i batalionach budowlanych,
- świadczenia wypłacanego na podstawie ustawy z dnia 31 maja 1996 r. o osobach deportowanych do pracy przymusowej oraz osadzonych w obozach pracy przez III Rzeszę i Związek Socjalistycznych Republik Radzieckich,
- świadczenia na podstawie ustawy z dnia 16 listopada 2006 r. o świadczeniu pieniężnym i uprawnieniach przysługujących cywilnym niewidomym ofiarom działań wojennych,
- świadczenia na podstawie ustawy z dnia 20 marca 2015 r. o działaczach opozycji antykomunistycznej oraz osobach represjonowanych z powodów politycznych,
- dochodu z powierzchni użytków rolnych poniżej 1 ha przeliczeniowego,
- świadczenia wychowawczego,
- świadczenia pieniężnego, o którym mowa w ustawie z dnia 7 września 2007 r. o Karcie Polaka,
- świadczenia pieniężnego przyznawanego na podstawie art. 9 ustawy z dnia 22 listopada 2018 r. o grobach weteranów walk o wolność i niepodległość Polski,
- nagrody specjalnej Prezesa Rady Ministrów przyznawanej na podstawie art. 31a ustawy z dnia 8 sierpnia 1996 r. o Radzie Ministrów,
- pomocy finansowej przyznawanej repatriantom, o której mowa w ustawie z dnia 9 listopada 2000 r. o repatriacji,
- środków finansowych przyznawanych w ramach działań podejmowanych przez organy publiczne, mających na celu poprawę jakości powietrza lub ochronę środowiska naturalnego,
- zwrotu kosztów, o których mowa w art. 39a ust. 1 ustawy z dnia 14 grudnia 2016 r. – Prawo oświatowe,
- kwoty dodatku energetycznego, o którym mowa w art. 5c ustawy z dnia 10 kwietnia 1997 r. – Prawo energetyczne (Dz.U. z 2021 r. poz. 716, z późn. zm.),
- kwoty dodatku osłonowego, o którym mowa w art. 2 ust. 1 ustawy z dnia 17 grudnia 2021 r. o dodatku osłonowym (Dz.U. z 2022 r. poz. 1),

- kwoty dodatku węglowego, o którym mowa w art. 2 ust. 1 ustawy z dnia 5 sierpnia 2022 r. o dodatku węglowym (Dz.U. z 2022 r. poz. 1692),
- kwoty dodatku dla gospodarstw domowych z tytułu wykorzystywania niektórych źródeł ciepła, o którym mowa w art. 1 pkt 2 ustawy z dnia 15 września 2022 r. o szczególnych rozwiązaniach w zakresie niektórych źródeł ciepła w związku z sytuacją na rynku paliw (Dz.U. z 2022 r. poz. 1967),
- kwoty dodatku elektrycznego, o którym mowa w art. 27 ust. 1 ustawy z dnia 7 października 2022 r. o szczególnych rozwiązaniach służących ochronie odbiorców energii elektrycznej w 2023 r. w związku z sytuacją na rynku energii elektrycznej.

Przy ustalaniu uprawnień do świadczeń z pomocy społecznej brany jest pod uwagę dochód osoby lub rodziny z miesiąca poprzedzającego miesiąc, w którym złożyła wniosek. Natomiast w przypadku utraty dochodu, np. w związku z utratą pracy czy prawa do świadczenia – z tego miesiąca, w którym złożyła wniosek.

Przyjmuje się, że z 1 ha przeliczeniowego uzyskuje się dochód miesięczny w wysokości 345 zł. Kwotę tę sprawdza się w momencie weryfikacji kryteriów dochodowych.

W przypadku osób prowadzących działalność gospodarczą dochód oznacza przychód z pozarolniczej działalności gospodarczej pomniejszony o koszty jego uzyskania, podatek, składki na ubezpieczenie zdrowotne i ubezpieczenia społeczne, których nie zaliczono do kosztów uzyskania przychodu, a które są związane z prowadzeniem tej działalności oraz odliczane od dochodu.

### 11.2.1. Zasiłek stały

Zasiłek stały przysługuje osobie pełnoletniej, która:

- gospodaruje samotnie i jest albo niezdolna do pracy z powodu wieku, albo całkowicie niezdolna do pracy (np. z powodu umiarkowanego lub znacznego stopnia niepełnosprawności), jeżeli jej dochód jest niższy niż 776 zł miesięcznie; zasiłek to różnica między jej miesięcznym dochodem a kwotą kryterium dochodowego (np. przy dochodzie 250 zł zasiłek wyniesie  $776 \text{ zł} - 250 \text{ zł} = 526 \text{ zł}$ ),
- mieszka z rodziną i jest albo niezdolna do pracy z powodu wieku, albo całkowicie niezdolna do pracy, jeżeli dochód na osobę w rodzinie jest niższy niż 600 zł miesięcznie; zasiłek to różnica między jej miesięcznym dochodem a kwotą kryterium dochodowego.

W przypadku osoby, która mieszka z rodziną, uwzględnia się zarówno dochód osoby uprawnionej do zasiłku, jak i dochód w przeliczeniu na osobę w rodzinie. Ani jeden, ani drugi nie może przekroczyć 600 zł miesięcznie.

Zasiłek nie przysługuje, jeżeli osoba, która się o niego ubiega, ma prawo do:

- renty socjalnej,
- świadczenia pielęgnacyjnego,
- specjalnego zasiłku opiekuńczego,
- zasiłku dla opiekuna.

Prawo do świadczeń z pomocy społecznej, w tym również do zasiłku stałego, nie przysługuje osobie, która odbywa karę pozbawienia wolności, chyba że odbywa ją w systemie dozoru elektronicznego. Natomiast gdy prawo do tego świadczenia ma osoba tymczasowo aresztowana, świadczenie ulega zawieszeniu na okres tymczasowego aresztowania.

### 11.2.2. Zasiłek okresowy

Zasiłek okresowy przysługuje w szczególności ze względu na: długotrwałą chorobę, niepełnosprawność, bezrobocie lub możliwość utrzymania lub nabycia uprawnień do świadczeń z innych systemów zabezpieczenia społecznego. Może go otrzymywać osoba samotnie gospodarująca lub rodzina, której dochód nie przekracza ustawowego kryterium dochodowego, czyli odpowiednio 776 zł lub 600 zł na osobę w rodzinie.

Wysokość przyznanego zasiłku okresowego zależy od dochodu osoby lub rodziny. Zasiłek wypłacany jest do wysokości różnicy pomiędzy kryterium dochodowym ustalonym zgodnie z ustawą o pomocy społecznej a faktycznie posiadanym dochodem. Zasiłek okresowy w przypadku osoby samotnie gospodarującej nie może być wyższy niż kwota kryterium dochodowego na osobę w rodzinie. Kwota zasiłku okresowego nie może być niższa niż 20 zł.

Okres, na jaki przyznawany jest zasiłek, zależy od indywidualnej sytuacji osoby lub rodziny. Ustala go ośrodek pomocy społecznej na podstawie okoliczności sprawy.

### 11.2.3. Zasiłek celowy

Zasiłek celowy to świadczenie fakultatywne przyznawane na zaspokojenie niezbędnej potrzeby bytowej. Jest on przeznaczony przede wszystkim na pokrycie części lub całości kosztów:

- zakupu:
  - żywności,
  - leków,
  - świadczeń zdrowotnych,
  - ogrzewania, w tym opału,
  - odzieży,
  - przedmiotów użytku domowego,
- drobnych remontów i napraw w mieszkaniu,
- pogrzebu.

Ustawa nie określa wysokości zasiłku celowego. Przyznając to świadczenie, ośrodek pomocy społecznej uwzględnia sytuację materialną wnioskodawcy, wskazany przez niego cel oraz możliwości finansowe ośrodka.

Zasiłek celowy przysługuje:

- osobie samotnie gospodarującej, której dochód jest niższy niż 776 zł miesięcznie,
- osobie w rodzinie, w której dochód na osobę jest niższy niż 600 zł miesięcznie.

Osoby bezdomne oraz osoby, które nie mają żadnych dochodów ani możliwości, by uzyskać świadczenia zdrowotne, mogą otrzymać zasiłek celowy na pokrycie kosztów tych świadczeń.

Zasiłek celowy może być również przyznany w formie biletu kredytowanego osobom bez dochodu lub z bardzo niskim dochodem, które muszą się udać do innej miejscowości, aby załatwić ważne sprawy rodzinne lub urzędowe.

Ośrodek pomocy społecznej może przyznać zasiłek celowy także po to, by zrealizować postanowienia **kontraktu socjalnego**, tzn. umowy zawartej pomiędzy pracownikiem socjalnym a osobą, która potrzebuje pomocy. Gdy osoba, która korzysta z pomocy społecznej, podpisze taki kontrakt, może zachować prawo do zasiłku celowego lub okresowego, nawet jeżeli w czasie trwania umowy znajdzie pracę. Uprawnienie to przysługuje do dnia określonego w decyzji o przyznaniu świadczenia, jednak nie dłużej niż przez 2 miesiące.

Poza zasiłkiem celowym przyznawanym na zaspokojenie niezbędnych potrzeb bytowych przysługują również:

- zasiłek celowy na pokrycie wydatków, które powstały w wyniku zdarzenia losowego, klęski żywiołowej lub ekologicznej,
- specjalny zasiłek celowy,
- zasiłek celowy na zasadach zwrotnych.

**Zasiłek celowy na pokrycie wydatków, które powstały w wyniku zdarzenia losowego**, może być przyznany niezależnie od dochodu i nie musi podlegać zwrotowi.

**Zasiłek celowy na pokrycie wydatków związanych z klęską żywiołową lub ekologiczną** może być przyznany niezależnie od dochodu i również nie musi podlegać zwrotowi.

**Specjalny zasiłek celowy** może być przyznany osobie albo rodzinie, której dochody przekraczają kryterium ustawowe, w szczególnie uzasadnionych przypadkach. Musi to być sytuacja zupełnie wyjątkowa, wynikająca ze zdarzeń dotkliwych w skutkach i daleko ingerujących w plany życiowe osoby albo rodziny.

Świadczenie to nie może wynosić więcej niż wysokość kryterium dochodowego osoby (776 zł miesięcznie) lub rodziny (600 zł miesięcznie na osobę). Nie trzeba go zwracać.

**Zasiłek celowy na zasadach zwrotu** może być przyznany osobie albo rodzinie, której dochody przekraczają kryterium dochodowe, w szczególnie uzasadnionych przypadkach. Muszą one jednak zwrócić część lub całość tego zasiłku.

#### 11.2.4. Pomoc na ekonomiczne usamodzielnienie

Pomoc na ekonomiczne usamodzielnienie to wsparcie w formie pieniężnej lub rzeczowej, które gmina może przyznać osobie albo rodzinie. Ta forma pomocy nie jest obligatoryjna i zależy od budżetu, jakim dysponuje konkretna gmina. Przy udzielaniu tego rodzaju pomocy (zarówno pieniężnej, jak i rzeczowej) gmina współdziała z powiatowym urzędem pracy.

**Pomoc pieniężna** może być przyznana w formie:

- jednorazowego zasiłku celowego (wysokość oraz szczegółowe warunki i tryb przyznawania zasiłku na ekonomiczne usamodzielnienie określa rada gminy w drodze uchwały),
- nieoprocentowanej pożyczki (warunki udzielenia i spłaty pożyczki oraz jej zabezpieczenie określa się w umowie z gminą), która może zostać umorzona w całości lub części, jeżeli przyczyni się to do szybszego osiągnięcia celów pomocy społecznej.

**Pomoc w formie rzeczowej** realizowana jest poprzez udostępnienie osobom potrzebującym maszyn i narzędzi, dzięki którym będą mogły zorganizować własny warsztat pracy, a także urządzeń ułatwiających pracę osobom z niepełnosprawnością. Przysługuje ona osobie samotnie prowadzącej gospodarstwo domowe, której dochód jest niższy niż 776 zł miesięcznie, oraz rodzinie, której dochód w przeliczeniu na osobę jest niższy niż 600 zł miesięcznie.

### 11.2.5. Pomoc pieniężna na usamodzielnienie lub kontynuowanie nauki

Ten rodzaj pomocy stanowi wsparcie w usamodzielnieniu się oraz w kontynuowaniu nauki w szkole podstawowej, ponadpodstawowej lub wyższej, lub na kursach. Można przy tym ubiegać się również o pomoc w uzyskaniu miejsca do zamieszkania, w tym miejsca w mieszkaniu chronionym, pomoc w zdobyciu zatrudnienia oraz pomoc na zagospodarowanie w formie rzeczowej.

Taka pomoc przysługuje osobie, która na podstawie orzeczenia sądu przebywała co najmniej rok w:

- domu pomocy społecznej,
- schronisku dla nieletnich,
- specjalnym ośrodku szkolno-wychowawczym,
- specjalnym ośrodku wychowawczym,
- młodzieżowym ośrodku socjoterapii zapewniającym całodobową opiekę,
- zakładzie poprawczym,
- okręgowym ośrodku wychowawczym,
- młodzieżowym ośrodku wychowawczym.

Pod pewnymi warunkami może z niej skorzystać także osoba opuszczająca dom dla matek z małoletnimi dziećmi i kobiet w ciąży.

Pomocy na usamodzielnienie i na kontynuowanie nauki udziela starosta powiatu, na terenie którego mieszkała osoba przed skierowaniem do jednej z tych placówek.

Wysokość pomocy na kontynuowanie nauki i na usamodzielnienie oraz wartość pomocy na zagospodarowanie w formie rzeczowej ustala się obecnie od kwoty 1837 zł (podstawa).

**Pomoc pieniężna na kontynuowanie nauki** wynosi 30% podstawy miesięcznie. Przysługuje osobie, która się usamodzielnia i kontynuuje naukę w szkole podstawowej, ponadpodstawowej lub wyższej, na kursach (jeśli ich ukończenie jest zgodne

z indywidualnym programem usamodzielnienia), w zakładzie kształcenia nauczycieli lub u pracodawcy w celu przygotowania zawodowego. Pomoc tę przyznaje się na czas nauki, nie dłużej jednak niż do ukończenia przez osobę usamodzielniającą się 25 lat. Wysokość pomocy pieniężnej na usamodzielnienie zależy od rodzaju placówki, w której dana osoba przebywała, oraz czasu, jaki tam spędziła (nie krócej niż 12 miesięcy).

Pomoc pieniężna na kontynuowanie nauki przysługuje:

- osobie, która mieszka sama i której dochód nie przekracza 1552 zł miesięcznie (200% kryterium dochodowego na osobę samotnie gospodarującą),
- osobie, która mieszka z rodziną, a dochód w gospodarstwie domowym w przeliczeniu na osobę nie przekracza 1200 zł miesięcznie (200% kryterium dochodowego na osobę w rodzinie).

Osoba, która ubiega się o tego rodzaju pomoc, musi zobowiązać się do realizowania indywidualnego programu usamodzielniania. Opracowuje go wspólnie z opiekunem usamodzielnienia i przy jego pomocy, a zatwierdza kierownik powiatowego centrum pomocy rodzinie.

## 11.3. Inne formy pomocy społecznej

### 11.3.1. Praca socjalna

Celem pracy socjalnej jest poprawa funkcjonowania osób i rodzin w ich środowisku społecznym, w tym zwiększenie ich aktywności i samodzielności życiowej. Współpraca ze społecznością lokalną ma zapewnić koordynację działań instytucji i organizacji istotnych dla zaspokajania potrzeb jej członków.

Pracownicy socjalni udzielają wsparcia osobom i rodzinom bez względu na ich dochód. Taka praca może być organizowana na podstawie pisemnego kontraktu socjalnego zawartego z osobą, która ubiega się o pomoc. Umowa ta precyzuje uprawnienia i zobowiązania stron w celu wspólnego przezwyciężenia trudnej sytuacji życiowej osoby będącej w trudnym położeniu lub jej rodziny. Kontrakt jest jednym z narzędzi, które mają motywować do samodzielnego działania i osiągnięcia wyznaczonych celów.

Kontrakt socjalny mogą podpisać osoby skierowane przez powiatowy urząd pracy, bezrobotne oraz korzystające ze świadczeń pomocy społecznej. Jeśli zawrze go osoba bezrobotna, ośrodek pomocy społecznej opłaca za nią składkę na ubezpieczenie zdrowotne.

### 11.3.2. Poradnictwo specjalistyczne

---

Poradnictwo specjalistyczne, w szczególności prawne, psychologiczne i rodzinne, jest skierowane do osób i rodzin, które przeżywają trudności lub chciałyby otrzymać wsparcie w rozwiązywaniu swoich problemów życiowych. Jest świadczone bez względu na dochód osoby czy rodziny. Aby skorzystać z tego świadczenia, nie jest potrzebna decyzja administracyjna.

### 11.3.3. Interwencja kryzysowa

---

Interwencja kryzysowa polega na interdyscyplinarnych działaniach na rzecz osób i rodzin, które znalazły się w kryzysie. Jej celem jest przywrócenie osobom wymagającym pomocy równowagi psychicznej i umiejętności samodzielnego rozwiązywania problemów.

W ramach interwencji kryzysowej potrzebujący może uzyskać natychmiastową specjalistyczną pomoc psychologiczną, skorzystać z poradnictwa socjalnego lub prawnego, a w uzasadnionych sytuacjach dostać schronienie (maksymalnie na 3 miesiące).

Matki z małoletnimi dziećmi oraz kobiety w ciąży, które doznały przemocy lub znalazły się w innej sytuacji kryzysowej, mogą w ramach interwencji kryzysowej znaleźć schronienie i wsparcie w domach dla matek z małoletnimi dziećmi i kobiet w ciąży. Do takich domów mogą być również przyjmowani ojcowie z małoletnimi dziećmi albo inne osoby sprawujące opiekę prawną nad dziećmi.

Interwencją kryzysową obejmuje się osoby i rodziny bez względu na ich dochód, a wszelka pomoc w ośrodkach interwencji kryzysowej jest bezpłatna.

### 11.3.4. Pomoc w postaci schronienia, posiłku, odzieży

---

Pomoc w postaci schronienia, posiłku lub produktów żywnościowych i odzieży przyznawana jest osobom i rodzinom, które własnym staraniem nie są w stanie zapewnić sobie tych dóbr.

Pomoc w postaci schronienia może zostać udzielona poprzez przyznanie tymczasowego miejsca w schronisku dla osób bezdomnych, noclegowni lub ogrzewalni. Przyznanie osobie potrzebującej miejsca w schronisku dla bezdomnych i posiłku musi być poprzedzone wywiadem środowiskowym przeprowadzonym z potrzebującym przez pracownika socjalnego oraz wydaniem decyzji administracyjnej.

Osobom bezdomnym, które ze względu na wiek, chorobę lub niepełnosprawność wymagają częściowej opieki i pomocy w zaspokajaniu niezbędnych potrzeb życiowych, ale nie wymagają usług w zakresie świadczonego przez jednostkę całodobowej opieki, zakład opiekuńczo-leczniczy lub zakład pielęgnacyjno-opiekuńczy, może być przyznana pomoc w postaci pobytu i usług w schronisku dla osób bezdomnych z usługami opiekuńczymi.

Jeżeli pomoc w postaci posiłku lub produktów żywnościowych czy odzieży przyznawana jest doraźnie dzieciom i młodzieży w sytuacji kryzysowej występującej na skalę masową lub w przypadku wystąpienia klęski żywiołowej albo zdarzenia losowego, nie jest wymagane przeprowadzenie rodzinnego wywiadu środowiskowego ani wydanie decyzji administracyjnej.

### 11.3.5. Sprawienie pogrzebu

W ramach pomocy społecznej, w sytuacji gdy nie zrobiła tego rodzina ani inna instytucja (np. pracodawca, wspólnota religijna), gmina ma obowiązek sprawić pogrzeb zgodny z wyznaniem zmarłego.

### 11.3.6. Usługi opiekuńcze

**Usługi opiekuńcze** obejmują:

- pomoc w zaspokajaniu codziennych potrzeb życiowych,
- opiekę higieniczną,
- pielęgnację, którą zalecił lekarz,
- zapewnienie kontaktów z otoczeniem (w miarę możliwości).

**Specjalistyczne usługi opiekuńcze** są dostosowane do szczególnych potrzeb wynikających z rodzaju schorzenia lub niepełnosprawności. Świadczą je osoby ze specjalistycznym przygotowaniem zawodowym. Zakres, okres i miejsce świadczenia tych usług ustala ośrodek pomocy społecznej.

Usługi opiekuńcze przysługują osobie samotnej, która wymaga pomocy innych osób, a jest jej pozbawiona, albo której bliscy nie mogą takiej pomocy zapewnić.

Wysokość odpłatności za usługi opiekuńcze zależy od:

- stawki godzinowej usługi, którą ustala rada gminy,
- liczby godzin, podczas których świadczone są usługi,
- dochodu osoby lub rodziny, która z nich korzysta.

Im wyższy dochód, tym więcej płaci się za usługi opiekuńcze. Gdy dochód osoby potrzebującej wynosi mniej niż kryterium określone w ustawie o pomocy społecznej, koszty usług ponosi w całości ośrodek pomocy społecznej.

Wysokość odpłatności za specjalistyczne usługi opiekuńcze określa rozporządzenie Ministra Polityki Społecznej z 22 września 2005 r. w sprawie specjalistycznych usług opiekuńczych.



### 11.3.7. Ośrodki wsparcia i domy pomocy społecznej

**Usługi opiekuńcze (w tym specjalistyczne) lub posiłek w ośrodku wsparcia** mogą zostać przyznane osobom, które wymagają pomocy ze względu na swój wiek, chorobę lub niepełnosprawność. W ośrodku wsparcia świadczy się usługi w trybie dziennym. W niektórych ośrodkach wsparcia są także miejsca całodobowe.

**W ośrodkach wsparcia dla osób z zaburzeniami psychicznymi** (środowiskowych domach samopomocy lub klubach samopomocy) wspiera się osoby, które ze względu na zaburzenia psychiczne potrzebują pomocy w adaptacji do życia w środowisku rodzinnym i społecznym, oraz pomagają im się zintegrować ze społeczeństwem.

**W rodzinnych domach pomocy** przebywają osoby potrzebujące całodobowej opieki, której nie można im zapewnić w miejscu zamieszkania. Są to jednak osoby, które nie wymagają jeszcze umieszczenia w domu pomocy społecznej. Skierowanie do rodzinnego domu pomocy na pobyt stały lub okresowy następuje na wniosek osoby, która ma tam przebywać, lub na wniosek opiekuna prawnego za jej zgodą.

Pensjonariusz musi płacić za pobyt w rodzinnym domu pomocy. Odpłatność jest równa wydatkom poniesionym przez placówkę, z tym że nie może przekroczyć 70% dochodu pensjonariusza. Do opłacania pobytu mogą zostać zobowiązani bliscy pensjonariusza.

Z kolei osoby, które przebywają w **mieszkaniu chronionym**, są pod opieką specjalistów przygotowywane do samodzielnego życia lub wspomagane w codziennym funkcjonowaniu. Zapewnia ono warunki do samodzielnego funkcjonowania w środowisku i możliwość integracji ze społecznością lokalną.

Mieszkanie chronione może prowadzić każda jednostka organizacyjna pomocy społecznej lub organizacja pożytku publicznego. Osoby, które w nim mieszkają, mają przez 7 dni w tygodniu zagwarantowane wsparcie dostosowane do ich indywidualnych potrzeb.

Mieszkanie chronione przysługuje:

- osobie, która ze względu na trudną sytuację życiową, wiek, niepełnosprawność lub chorobę potrzebuje wsparcia w funkcjonowaniu w codziennym życiu, ale nie wymaga takiej pomocy, jaka jest świadczona w ośrodkach całodobowej opieki, w tym:
  - osobie z zaburzeniami psychicznymi,
- osobie opuszczającej pieczę zastępczą w rozumieniu przepisów o wspieraniu rodziny i systemie pieczy zastępczej, młodzieżowy ośrodek wychowawczy albo zakład dla nieletnich,
- cudzoziemcowi, który uzyskał w Polsce status uchodźcy albo ochronę uzupełniającą.

Decyzję o przyznaniu pobytu w mieszkaniu chronionym wydaje kierownik ośrodka pomocy społecznej. Osoba ubiegająca się o taki pobyt (lub jej przedstawiciel) oraz pracownik socjalny ośrodka kierującego do mieszkania i pracownik jednostki prowadzącej to mieszkanie ustalają wcześniej cel, okres oraz zasady pobytu w nim i odpłatności za nie.

W **domu pomocy społecznej (DPS)** zapewnia się przebywającym w nim mieszkańcom całodobową opiekę. Świadczy się także usługi wspomagające i edukacyjne w zakresie

i formach, które wynikają z indywidualnych potrzeb tych osób. Organizacja oraz zakres i poziom świadczonych tam usług uwzględniają stopień fizycznej i psychicznej sprawności pensjonariuszy. Dom pomocy społecznej może również świadczyć usługi opiekuńcze i specjalistyczne usługi opiekuńcze osobom, które w nim nie mieszkają.

Domy pomocy społecznej przeznaczone są dla:

- osób w podeszłym wieku,
- osób przewlekle chorych somatycznie lub psychicznie,
- dorosłych z niepełnosprawnością intelektualną,
- dzieci i młodzieży z niepełnosprawnością intelektualną,
- osób z niepełnosprawnością fizyczną,
- osób uzależnionych od alkoholu.

Do miejsca w domu pomocy społecznej ma prawo osoba, która spełnia jednocześnie poniższe warunki:

- wymaga całodobowej opieki z powodu wieku, choroby lub niepełnosprawności,
- nie może samodzielnie funkcjonować w codziennym życiu,
- nie może korzystać z niezbędnej pomocy w formie usług opiekuńczych.

Aby skierować osobę do domu pomocy społecznej, trzeba ocenić jej stan zdrowia oraz sytuację rodzinną i ustalić, czy na pewno nie można jej pomóc w miejscu zamieszkania. Jeśli nie jest to możliwe, osobę taką kieruje się do domu pomocy społecznej odpowiedniego typu, o ile się na to zgodzi (ona lub jej przedstawiciel ustawowy). Wybiera się przy tym dom pomocy społecznej, który znajduje się możliwie najbliżej miejsca zamieszkania.

Decyzję dotyczącą opłaty za pobyt w domu pomocy społecznej wydaje organ gminy właściwej dla danej osoby w dniu jej skierowania do tego rodzaju placówki. Za pobyt pensjonariusze płacą nie więcej, niż wynosi średni miesięczny koszt utrzymania mieszkańca. Koszt ten, w zależności od zasięgu danego domu pomocy społecznej, ustala:

- dla DPS o zasięgu gminnym – wójt, burmistrz albo prezydent miasta,
- dla DPS o zasięgu powiatowym – starosta,
- dla DPS o zasięgu regionalnym – marszałek województwa.

Do wnoszenia opłaty za pobyt w domu pomocy społecznej są zobowiązani (w kolejności):

- 1) mieszkańiec domu, a w przypadku osoby małoletniej – jej przedstawiciel ustawowy,
- 2) małżonek mieszkańca,
- 3) dzieci i wnuki mieszkańca (zstępni),
- 4) rodzice i dziadkowie mieszkańca (wstępni),
- 5) inne osoby, jeśli się do tego zobowiązują,
- 6) gmina, z której osoba została skierowana do domu pomocy społecznej.

Małżonek, zstępni i wstępni ponoszą odpłatność tylko wówczas, jeżeli ich dochód jest wyższy od 300% odpowiedniego kryterium dochodowego i tylko w wysokości nadwyżki ponad tę kwotę.

Kwota odpłatności członków rodziny ustalana jest w drodze umowy, a w przypadku gdy nie dojdzie do zawarcia umowy – w drodze decyzji administracyjnej.

Osoby, które płacą za pobyt w domu pomocy społecznej, można częściowo lub całkowicie zwolnić z opłaty, o ile:

- złożą wniosek,
- występują uzasadnione okoliczności, by to zrobić, zwłaszcza:
  - długotrwała choroba,
  - bezrobocie,
  - niepełnosprawność,
  - śmierć członka rodziny,
  - straty materialne powstałe w wyniku klęski żywiołowej lub wskutek innych zdarzeń losowych,
  - od 26 stycznia 2022 r. jeśli osoba obowiązana do wnoszenia opłaty wykaże, w szczególności na podstawie dokumentów dołączonych do wniosku, rażące naruszenie przez osobę kierowaną do domu pomocy społecznej lub mieszkańca domu obowiązku alimentacyjnego lub innych obowiązków rodzinnych względem osoby obowiązanej do wnoszenia opłaty.

W przypadku gdy osoba zobowiązana przedstawi prawomocne orzeczenie sądu o pozbawieniu rodzica – mieszkańca domu – władzy rodzicielskiej nad nią i oświadczy, że władza rodzicielska nie została przywrócona, lub gdy przedłoży prawomocne orzeczenie sądu o skazaniu za umyślne przestępstwo popełnione z użyciem przemocy na szkodę osoby obowiązanej do wnoszenia opłaty, jej małoletniego rodzeństwa lub jej rodzica, zwolnienie przysługuje obligatoryjnie. Zwolnienie to obejmuje zstępnych osoby zwolnionej z opłaty za pobyt mieszkańca domu w domu pomocy społecznej. Od 26 stycznia 2022 r. zwolnienie przysługuje obligatoryjnie w razie popełnienia przez mieszkańca domu w przeszłości jakiegokolwiek przestępstwa umyślnego ściganego z oskarżenia publicznego popełnionego na szkodę osoby obowiązanej do wnoszenia opłaty, jej zstępnego, małoletniego lub pełnoletniego nieporadnego ze względu na wiek, stan psychiczny lub fizyczny rodzeństwa lub jej rodzica, chyba że skazanie uległo zatarciu.

---

Więcej informacji o pomocy społecznej można znaleźć na stronie [www.gov.pl](http://www.gov.pl) w zakładce [Ministerstwa] → [Ministerstwo Rodziny, Pracy i Polityki Społecznej].

## **www.zus.pl – Twój przewodnik po zabezpieczeniu społecznym**

Na naszej **stronie internetowej** znajdują Państwo aktualne informacje o tym, jak funkcjonuje zabezpieczenie społeczne w Polsce.

W dziale „**Biblioteka ZUS**” udostępniamy **nasze publikacje z zakresu ubezpieczeń społecznych**:

- ulotki,
- poradniki,
- informatory,
- książki,
- kwartalnik naukowy „Ubezpieczenia Społeczne. Teoria i praktyka”.

W dziale „**O ZUS**” znajduje się **kalendariusz bezpłatnych szkoleń** organizowanych przez nas dla płatników składek: [www.zus.pl/o-zus/kalendarium](http://www.zus.pl/o-zus/kalendarium).

**Platforma Usług Elektronicznych:** [www.zus.pl/pue](http://www.zus.pl/pue)

PUE/eZUS to nowoczesna i wygodna forma kontaktu z ZUS, dzięki której zrealizują Państwo większość spraw związanych z ubezpieczeniami społecznymi bez wychodzenia z domu – przez internet. W ten sposób można sprawdzić swoje dane zapisane na indywidualnym koncie w ZUS, przesyłać dokumenty, śledzić stan swoich spraw, a także rezerwować wizyty w naszej placówce.

Dostępna jest również angielska wersja opracowania „Social Security in Poland”.