



ZAKŁAD
UBEZPIECZEŃ
SPOŁECZNYCH

SOCIAL
INSURANCE
INSTITUTION

INFORMACJA O ŚWIADCZENIACH PIENIĘŻNYCH
Z FUNDUSZU UBEZPIECZEŃ SPOŁECZNYCH
ORAZ O NIEKTÓRYCH ŚWIADCZENIACH
Z ZABEZPIECZENIA SPOŁECZNEGO

I KWARTAŁ / OKRES I - III 2023 R.

Warszawa 2023

SPIS TREŚCI

	Tabl.	Str.
UWAGI WSTĘPNE	X	5
TABLICE STATYSTYCZNE		
<i>FUNDUSZ UBEZPIECZEŃ SPOŁECZNYCH</i>		
I. DANE OGÓLNE		
Wpływy składek i należności pochodnych na Fundusz Ubezpieczeń Społecznych w okresie I-III 2023 r.	1	7
Pozaskładkowe dochody Funduszu Ubezpieczeń Społecznych w okresie I-III 2023 r.	2	7
Wydatki z Funduszu Ubezpieczeń Społecznych w okresie I-III 2023 r.	3	8
Wydatki na świadczenia pieniężne z Funduszu Ubezpieczeń Społecznych według rodzajów funduszy w okresie I-III 2023 r.	4	8
Wydatki na świadczenia pieniężne z Funduszu Ubezpieczeń Społecznych według rodzajów świadczeń w okresie I-III 2023 r.	5	9
II. EMERYTURY I RENTY		
Emerytury i renty z FUS w okresie I-III 2023 r.	1 (6)	10
Osoby pobierające obok świadczenia finansowanego z FUS emeryturę lub rentę rolniczą	2 (7)	10
Renty z tytułu wypadków przy pracy i chorób zawodowych z FUS w okresie I-III 2023 r.	3 (8)	11
III. ZASIŁKI I JEDNORAZOWE ODSZKODOWANIA POWYPADKOWE		
Absencja chorobowa, zasiłki opiekuńcze, macierzyńskie, wyrównawcze i świadczenia rehabilitacyjne	1 (9)	12
Zasiłki pogrzebowe i jednorazowe odszkodowania powypadkowe	2 (10)	13
Liczba osób pobierających zasiłki i świadczenia krótkoterminowe według województw w okresie I-III 2023 r.	3 (11)	14
<i>ŚWIADCZENIA FINANSOWANE Z BUDŻETU PAŃSTWA ORAZ Z FUNDUSZU PRACY</i>		
Wydatki na świadczenia pieniężne finansowane z budżetu państwa w okresie I-III 2023 r.	1 (12)	17
Emerytury i renty finansowane z budżetu państwa w okresie I-III 2023 r.	2 (13)	17

	Tabl.	Str.
Pozostałe świadczenia finansowane z budżetu państwa	3 (14)	18
Zasiłki i świadczenia przedemerytalne, zasiłki pogrzebowe po osobach pobierających zasiłki i świadczenia przedemerytalne finansowane z Funduszu Pracy	4 (15)	19
Przeciętna miesięczna liczba osób pobierających renty socjalne, zasiłki i świadczenia przedemerytalne według województw w okresie I-III 2023 r.	5 (16)	20
EMERYTURY I RENTY REALIZOWANE PRZEZ ZAKŁAD UBEZPIECZEŃ SPOŁECZNYCH		
Emerytury i renty w okresie I-III 2023 r.	1 (17)	23
Przeciętna emerytura-renta w % przeciętnego wynagrodzenia	2 (18)	24
Emerytury pomostowe	3 (19)	24
Zmiany liczby emerytów i rencistów	4 (20)	25
Przeciętna miesięczna liczba emerytów i rencistów według województw w okresie I-III 2023 r.	5 (21)	26
Przeciętna emerytura-renta według województw w okresie I-III 2023 r.	6 (22)	27
Kwota wypłat emerytur i rent według województw w okresie I-III 2023 r.	7 (23)	28
Wnioski pierwszorazowe o przyznanie emerytur i rent według rodzajów świadczeń oraz o przyznanie emerytur pomostowych i nauczycielskich świadczeń kompensacyjnych	8 (24)	29
Załatwione wnioski pierwszorazowe o przyznanie emerytur i rent według rodzajów świadczeń oraz o przyznanie emerytur pomostowych i nauczycielskich świadczeń kompensacyjnych	9 (25)	29
Wnioski pierwszorazowe o przyznanie emerytur i rent według województw w okresie I-III 2023 r.	10 (26)	30
Załatwione wnioski pierwszorazowe o przyznanie emerytur i rent według województw w okresie I-III 2023 r.	11 (27)	30
Polskie świadczenia emerytalno – rentowe wypłacone przez komórki Realizacji Umów Międzynarodowych ZUS w okresie I-III 2023 r.	12 (28)	31
Wypłaty świadczeń specjalnych (NZSS) dla polskich kombatantów i osób represjonowanych zamieszkałych za granicą (realizowanych na podstawie decyzji premiera RP) w okresie I-III 2023 r.	13 (28a)	31
Świadczenia emerytalno – rentowe przekazywane przez zagraniczne instytucje ubezpieczeniowe osobom uprawnionym do rent zagranicznych za pośrednictwem ZUS w okresie I-III 2023 r.	14 (29)	32
Zasiłki pogrzebowe po emerytach, rencistach i członkach ich rodzin wypłacone przez komórki Realizacji Umów Międzynarodowych ZUS w okresie I-III 2023 r.	15 (30)	32

	Tabl.	Str.
DZIAŁALNOŚĆ LEKARZY ORZECZNIKÓW I KOMISJI LEKARSKICH ZAKŁADU		
Orzeczenia wydane przez lekarzy orzeczników i komisje lekarskie Zakładu w okresie I-III 2023 r.	1 (31)	37
Orzeczenia wydane przez lekarzy orzeczników	2 (32)	38
Orzeczenia wydane przez komisje lekarskie Zakładu	3 (33)	38
Orzeczenia wydane przez komisje lekarskie Zakładu	4 (34)	39
Orzeczenia wydane przez lekarzy orzeczników i komisje lekarskie Zakładu według województw w okresie I-III 2023 r.	5 (35)	39
REHABILITACJA LECZNICZA		
Skierowania na rehabilitację leczniczą	1 (36)	43
Sprawy zakończone rehabilitacją leczniczą	2 (37)	44
SĄDY PRACY		
Odwołania od decyzji oddziałów ZUS w okresie I-III 2023 r.	1 (38)	45
Sposób rozstrzygnięcia odwołań od decyzji ZUS przez sądy pierwszej instancji w okresie I-III 2023 r.	2 (39)	45

Dochody Funduszu Ubezpieczeń Społecznych w okresie I-III 2023 r.	15
Wydatki z Funduszu Ubezpieczeń Społecznych w okresie I-III 2023 r.	15
Wypłaty zasiłków i świadczeń krótkoterminowych według rodzajów w okresie I-III 2023 r.	16
Wydatki na świadczenia pieniężne finansowane z budżetu państwa w okresie I-III 2023 r.	21
Przeciętna miesięczna liczba osób pobierających renty socjalne, zasiłki i świadczenia przedemerytalne w okresie I-III 2023 r.	22
Emeryci i renciści pobierający świadczenia realizowane przez Zakład Ubezpieczeń Społecznych w okresie I-III 2023 r.	33
Emeryci i renciści pobierający świadczenia realizowane przez Zakład Ubezpieczeń Społecznych według wybranych grup w okresie I - III 2023 r.	33
Emeryci i renciści według województw w okresie I-III 2023 r.	34
Przeciętna wypłata emerytury-renty realizowanej przez Zakład Ubezpieczeń Społecznych według województw w okresie I-III 2023 r.	35
Przeciętna wypłata polskiej emerytury-renty wypłaconej przez komórki Realizacji Umów Międzynarodowych ZUS według kraju wypłaty w okresie I-III 2023 r.	36
Orzeczenia wydane przez lekarzy orzeczników i komisje lekarskie Zakładu według rodzaju orzeczenia w okresie I-III 2023 r.	41
Orzeczenia wydane przez lekarzy orzeczników i komisje lekarskie Zakładu według województw w okresie I-III 2023 r.	42
Skierowania na rehabilitację leczniczą oraz sprawy zakończone rehabilitacją według województw w okresie I-III 2023 r.	46
Sposób rozstrzygnięcia odwołań od decyzji ZUS przez sądy pierwszej instancji w okresie I-III 2023 r.	47

UWAGI WSTĘPNE

1. Kwartalna informacja o świadczeniach pieniężnych z Funduszu Ubezpieczeń Społecznych oraz o niektórych świadczeniach z zabezpieczenia społecznego zawiera dane zagregowane tematycznie według kryteriów merytorycznych.
2. **Fundusz Ubezpieczeń Społecznych** – w dziale tym zamieszczono informacje o dochodach i wydatkach FUS. Kwoty wypłat świadczeń emerytalno-rentowych wykazywane są w tym dziale łącznie z kwotą emerytur okresowych finansowanych z FUS, ale bez kwot emerytur zbiegowych wypłacanych przy rentach z tytułu niezdolności do pracy finansowanych z budżetu państwa z wyjątkiem tabl. 5, w której prezentowane są pełne wydatki z FUS, tj. łącznie z kwotą emerytur zbiegowych oraz łącznie z kwotą emerytur okresowych.

Świadczenia finansowane z budżetu państwa oraz z Funduszu Pracy

Z budżetu państwa finansowane są:

- a) świadczenia inwalidów wojennych, wojskowych, osób represjonowanych oraz kombatantów i członków ich rodzin, renty wypadkowe posłów i senatorów, renty z tytułu wypadku w szczególnych okolicznościach, świadczenia odszkodowawcze wypłacane przez komórkę Realizacji Umów Międzynarodowych w I Oddziale w Warszawie,
- b) jednorazowe odszkodowania powypadkowe wypłacone: z tytułu chorób zawodowych osób zatrudnionych przy produkcji wyrobów azbestowych, oraz dla posłów i senatorów, z tytułu wypadku w szczególnych okolicznościach,
- c) zasiłki pogrzebowe wypłacone po osobach pobierających świadczenia wymienione w pkt. a) i członkach ich rodzin oraz po osobach zmarłych wskutek wypadku lub choroby zawodowej powstałych w szczególnych okolicznościach i po osobach pobierających świadczenia pieniężne przysługujące cywilnym niewidomym ofiarom działań wojennych,
- d) pozostałe świadczenia, tj. między innymi: ryczałty energetyczne, dodatki kombatanckie, świadczenia pieniężne w wysokości dodatku kombatanckiego, świadczenia pieniężne dla żołnierzy-górników, świadczenia pieniężne dla osób deportowanych, dodatki kompensacyjne oraz świadczenia pieniężne dla cywilnych niewidomych ofiar działań wojennych,
- e) renty socjalne i zasiłki pogrzebowe po osobach pobierających renty socjalne,
- f) nauczycielskie świadczenia kompensacyjne – tabl. 3(14),
- g) rodzicielskie świadczenia uzupełniające.

Z Funduszu Pracy finansowane są zasiłki i świadczenia przedemerytalne.

Kwoty wypłat rent z tytułu niezdolności do pracy finansowanych z budżetu państwa wykazywane są w tym dziale łącznie z kwotą emerytur zbiegowych finansowanych z FUS, z wyjątkiem tablicy 1(12), w której prezentowane są wyłącznie wydatki z budżetu państwa.

Emerytury i renty realizowane przez Zakład Ubezpieczeń Społecznych – w dziale tym zawarto informacje o świadczeniach emerytalno-rentowych i zasiłkach pogrzebowych łącznie z wypłaconymi z budżetu państwa.

3. Dane dotyczące emerytur i rent wypłaconych przez ZUS prezentowane są łącznie z okresowymi emeryturami kapitałowymi finansowymi z FUS, ale nie zawierają informacji o emeryturach pomostowych oraz o nauczycielskich świadczeniach kompensacyjnych.

Dane o wypłatach emerytur pomostowych finansowanych z Funduszu Emerytur Pomostowych (łącznie z kwotą dodatków pielęgnacyjnych finansowanych z FUS) wykazywane są odrębnie w tablicy 3(19).


4. Kwota wypłat świadczeń emerytalno-rentowych oznacza kwotę łącznie z zaliczką na podatek dochodowy, składką na ubezpieczenie zdrowotne oraz z dodatkami pielęgnacyjnymi i dodatkami dla sierot zupełnych, ale bez dodatków za tajne nauczanie.
5. W przypadku zbiegu uprawnień do emerytury i renty z tytułu niezdolności do pracy wypadkowej lub finansowanej z budżetu państwa oraz wypłacania 1,5 świadczenia, np. pełnej renty z tytułu niezdolności do pracy i połowy emerytury, w tablicach świadczeniobiorca występuje tylko raz – jako rencista, z łączną kwotą pobieranych świadczeń. Świadczenia zbiegowe są kwalifikowane do odpowiednich działów publikacji zgodnie ze źródłem finansowania renty.
6. Zgodnie z obowiązującym systemem rozliczeń z zakładami pracy, świadczenia wypłacane przez zakłady pracy ubezpieczonym w danym miesiącu, są rozliczane z Zakładem Ubezpieczeń Społecznych w miesiącu następnym i w tym miesiącu wpływają na wydatki Funduszu Ubezpieczeń Społecznych.
7. Liczba osób przy zasiłkach macierzyńskich prezentuje osoby, którym w danym czasie wypłacono (pobierały) zasiłek macierzyński choć za jeden dzień (bez osób, za które dokonano korekt w dokumentach za lata wsteczne).

Osoba występuje tylko raz, niezależnie od liczby pobieranych w danym okresie rodzajów zasiłku macierzyńskiego, np. jeżeli w danym okresie osoba pobierała podstawowy zasiłek macierzyński i dodatkowy zasiłek macierzyński – wystąpi raz.

1. Użyte w publikacji skróty oznaczają:

FGŚP	- Fundusz Gwarantowanych Świadczeń Pracowniczych
RUM	- Komórka Realizacji Umów Międzynarodowych ZUS
KRUS	- Kasa Rolniczego Ubezpieczenia Społecznego
MON	- Ministerstwo Obrony Narodowej
MSWiA	- Zakład Emerytalno-Rentowy Ministerstwa Spraw Wewnętrznych i Administracji
MS	- Ministerstwo Sprawiedliwości

OBJAŚNIENIA ZNAKÓW UMOWNYCH

Kreska	(-)	- zjawisko nie wystąpiło.
Zero	(0)	- zjawisko istniało w wielkości mniejszej od 0,5.
Zero	(0,0)	- zjawisko istniało w wielkości mniejszej od 0,05.
Kropka	(.)	- zupełny brak informacji albo brak informacji wiarygodnych.
Znak	(x)	- wypełnienie pozycji, ze względu na układ tablicy jest niemożliwe lub niecelowe.
Znak		- oznacza "w tym" tj., że nie podaje się wszystkich składników sumy.

TABLICE STATYSTYCZNE
FUNDUSZ UBEZPIECZEŃ SPOŁECZNYCH
I. DANE OGÓLNE

TABL. 1. WPŁYWY SKŁADEK I NALEŻNOŚCI POCHODNYCH NA FUNDUSZ UBEZPIECZEŃ SPOŁECZNYCH W OKRESIE I - III 2023 R.

WYSZCZEGÓLNIENIE	Kwota w tysiącach złotych
OGÓŁEM	72 467 539,1

ŹRÓDŁO: DEPARTAMENT FINANSÓW ZAKŁADU

TABL. 2. POZASKŁADKOWE DOCHODY FUNDUSZU UBEZPIECZEŃ SPOŁECZNYCH W OKRESIE I - III 2023 R.

WYSZCZEGÓLNIENIE	Kwota w tysiącach złotych
OGÓŁEM	10 669 331,7
Dotacja z budżetu państwa ^{1/}	8 725 149,6
Wpłaty z OFE ^{2/}	1 769 934,2
Pozostałe dochody ^{3/}	174 248,0

^{1/} Jest to dotacja przeznaczona między innymi na pokrycie wydatków na świadczenia pieniężne przyznawane w szczególnym trybie przez Prezesa Rady Ministrów i Prezesa ZUS oraz dotacja na uzupełnienie niedoboru środków na wypłaty świadczeń między innymi z tytułu przekroczenia 30-krotności podstawy wymiaru osób płacących składki.

^{2/} Kwota przekazanych środków zgromadzonych na rachunku członka OFE w związku z reformą OFE (ustawa z dnia 6 grudnia 2013 r. o zmianie niektórych ustaw w związku z określeniem zasad wypłaty emerytur ze środków zgromadzonych w otwartych funduszach emerytalnych).

^{3/} Pozostałe dochody to przykładowo zwroty nienależnie pobranych świadczeń, dobrowolne wpłaty na FUS z tytułu osiągnięcia przychodu z tytułu działalności podlegającej obowiązkowi ubezpieczenia społecznego przez emeryta bądź rencistę.

ŹRÓDŁO: DEPARTAMENT FINANSÓW ZAKŁADU

TABL. 3. WYDATKI Z FUNDUSZU UBEZPIECZEŃ SPOŁECZNYCH W OKRESIE I - III 2023 R.

WYSZCZEGÓLNIENIE	Wydatki ^{1/}	
	w tysiącach złotych	%
OGÓŁEM	84 044 069,0	100,0
Świadczenia pieniężne	81 829 703,1	97,4
Odpis na działalność Zakładu Ubezpieczeń Społecznych	1 292 560,8	1,5
Działalność prewencyjna	83 472,5	0,1
Część składki na ubezpieczenie emerytalne odprowadzana do FRD	836 285,3	1,0
Pozostałe wydatki	2 047,4	0,0

^{1/} Bez salda rezerw.

ŹRÓDŁO: DEPARTAMENT FINANSÓW ZAKŁADU

TABL. 4. WYDATKI NA ŚWIADCZENIA PIENIĘŻNE Z FUNDUSZU UBEZPIECZEŃ SPOŁECZNYCH WEDŁUG RODZAJÓW FUNDUSZY W OKRESIE I - III 2023 R.

WYSZCZEGÓLNIENIE	Wydatki	
	w tysiącach złotych	%
OGÓŁEM	81 829 703,1	100,0
Fundusz emerytalny	58 947 940,6	72,0
Fundusz rentowy	14 322 388,7	17,5
Fundusz chorobowy	7 253 821,0	8,9
Fundusz wypadkowy	1 305 552,9	1,6

ŹRÓDŁO: DEPARTAMENT FINANSÓW ZAKŁADU

**TABL. 5. WYDATKI NA ŚWIADCZENIA PIENIĘŻNE Z FUNDUSZU UBEZPIECZEŃ SPOŁECZNYCH
WEDŁUG RODZAJÓW ŚWIADCZEŃ W OKRESIE I - III 2023 R.**

WYSZCZEGÓLNIENIE	Razem		W tym bez podlegających finansowaniu z budżetu państwa w ramach dotacji do FUS ^{1/}
	w tysiącach złotych	%	w tysiącach złotych
OGÓŁEM	81 829 703,1	100,0	81 701 055,1
Emerytury i renty^{2/}	73 582 762,8	89,9	73 462 970,7
w tym :			
bez dodatków pielęgnacyjnych, dodatków dla sierot zupełnych oraz dodatków za tajne nauczanie	71 490 189,9	87,4	71 371 339,5
realizowane na mocy umów międzynarodowych	2 016 513,8	2,5	2 008 280,4
wypłacone obok emerytury i renty rolniczej	183 739,6	0,2	183 709,2
emerytury wypłacone obok rent z tytułu niezdolności do pracy finansowanych z odrębnego rozdziału wydatków budżetu państwa 75313	63 685,6	0,1	63 674,8
Zasiłki z ubezpieczeń społecznych	7 918 005,5^{3/}	9,7	7 909 149,6
Odszkodowania powypadkowe	84 499,5	0,1	84 499,5
Pozostałe świadczenia^{4/}	244 435,3	0,3	244 435,3

^{1/} To jest bez świadczeń podlegających finansowaniu z budżetu państwa w ramach dotacji do FUS (między innymi świadczeń przyznawanych w szczególnym trybie przez Prezesa Rady Ministrów i Prezesa ZUS, kwot podwyższeń zasiłku macierzyńskiego do kwoty świadczenia rodzicielskiego).

^{2/} Łącznie z wypłatami emerytur i rent realizowanych na mocy umów międzynarodowych, emerytur i rent osób posiadających prawo także do świadczenia rolniczego, rent wypadkowych finansowanych z FUS, a wypłacanych przez MON, MSWiA i MS oraz kwotą emerytur zbiegowych finansowanych z FUS, a wypłacanych przy rentach finansowanych z odrębnego rozdziału wydatków budżetu państwa 75313. Patrz uwagi wstępne ust.2.

^{3/} Łącznie z kwotą podwyższeń zasiłku macierzyńskiego do kwoty świadczenia rodzicielskiego.

^{4/} Łącznie z kwotą jednorazowych wypłat środków z subkonta.

II. EMERYTURY I RENTY

TABL. 1. (6). EMERYTURY I RENTY^{1/} Z FUS W OKRESIE I - III 2023 R.

WYSZCZEGÓLNIENIE	Przeciętna miesięczna liczba emerytów i rencistów ^{2/} w tys.	Kwota wypłat ^{2/} w tys. zł	Przeciętna wypłata emerytury-renty ^{2/} w zł
OGÓŁEM	7 862,3	71 439 966,0	3 028,78
Emerytury	6 132,8	57 870 838,6	3 145,44
Renty z tytułu niezdolności do pracy	551,4	3 911 411,3	2 364,46
Renty rodzinne	1 178,2	9 657 716,1	2 732,43
w tym:			
ŚWIADCZENIA RENTOWE POWYPADKOWE	155,0	1 820 237,2	3 913,42
Renty z tytułu niezdolności do pracy	136,6	1 647 765,7	4 021,07
w tym emerytury pobierane przy tych rentach	102,5	853 098,8	2 774,69
Renty rodzinne	18,4	172 471,5	3 116,35

^{1/} Bez emerytur i rent realizowanych na mocy umów międzynarodowych, bez emerytur i rent osób posiadających prawo także do świadczenia rolniczego oraz bez emerytur zbiegowych finansowanych z FUS, a wypłacanych przy rentach finansowanych z budżetu państwa. Łącznie z kwotą okresowej emerytury kapitałowej finansowanej z FUS. Patrz uwagi wstępne ust. 2.

^{2/} Łącznie z rentami wypadkowymi finansowanymi z FUS a wypłacanymi przez MON, MSWiA oraz MS w zbiegu z emeryturami finansowanymi z budżetu MON, MSWiA oraz MS.

TABL. 2. (7). OSOBY POBIERAJĄCE OBOK ŚWIADCZENIA FINANSOWANEGO Z FUS EMERYTURĘ LUB RENTĘ ROLNICZĄ

WYSZCZEGÓLNIENIE	2022		2023	
	I - III	X - XII	I - III	I - III 2022 = 100
	w liczbach bezwzględnych			
Liczba osób ^{1/}	40 357	45 312	33 893	84,0

^{1/} Przeciętna miesięczna.

**TABL. 3. (8). RENTY Z TYTUŁU WYPADKÓW PRZY PRACY I CHOROÓB ZAWODOWYCH^{1/}
Z FUS W OKRESIE I - III 2023 R.**

WYSZCZEGÓLNIENIE	Przeciętna miesięczna liczba rencistów w tys.	Kwota wypłat w tys. zł	Przeciętna wypłata renty w zł
OGÓŁEM	155,0	1 820 237,2	3 913,42
RENTY Z TYTUŁU NIEZDOLNOŚCI DO PRACY SPOWODOWANEJ SKUTKAMI:	136,6	1 647 765,7	4 021,07
w tym emerytury zbiegowe	102,5	853 098,8	2 774,69
wypadku przy pracy	62,3	655 561,2	3 505,22
w tym emerytury zbiegowe	34,4	287 649,2	2 784,38
choroby zawodowej	65,8	905 046,3	4 581,98
w tym emerytury zbiegowe	62,2	524 596,2	2 811,27
wypadku w drodze do (z) pracy	8,4	87 158,2	3 453,72
w tym emerytury zbiegowe	5,8	40 853,3	2 328,62
RENTY RODZINNE	18,4	172 471,5	3 116,35
z tytułu:			
wypadku przy pracy	13,7	125 218,3	3 039,35
choroby zawodowej	3,0	33 051,0	3 703,61
wypadku w drodze do (z) pracy	1,7	14 202,2	2 720,20

^{1/} Łącznie z rentami wypadkowymi finansowanymi z FUS a wypłacanymi przez MON, MSWiA oraz MS w zbiegu z emeryturami finansowanymi z budżetu MON, MSWiA oraz MS. Bez rent realizowanych na mocy umów międzynarodowych.

III. ZASIŁKI I JEDNORAZOWE ODSZKODOWANIA POWYPADKOWE

**TABL. 1. (9). ABSENCJA CHOROBOWA, ZASIŁKI OPIEKUŃCZE, MACIERZYŃSKIE,
WYRÓWNAWCZE I ŚWIADCZENIA REHABILITACYJNE**

WYSZCZEGÓLNIENIE	2022		2023
	I - III	X - XII	I - III
ABSENCJA CHOROBOWA RAZEM^{1/}			
Liczba dni w tys.	71 412,7	55 809,7	61 988,0
Wypłaty w tys. zł	7 315 313,9	6 230 517,9	7 108 353,6
Przeciętna dzienna wysokość w zł	102,44	111,64	114,67
w tym:			
ABSENCJA CHOROBOWA FINANSOWANA Z FUNDUSZU ZAKŁADÓW PRACY			
Liczba dni w tys.	32 113,6	20 407,5	25 320,0
Wypłaty w tys. zł	3 414 854,0	2 409 883,7	3 072 301,0
Przeciętna dzienna wysokość w zł	106,34	118,09	121,34
ABSENCJA CHOROBOWA FINANSOWANA Z FUS			
Liczba dni w tys.	39 296,3	35 400,4	36 666,4
Wypłaty w tys. zł	3 900 277,0	3 820 498,6	4 035 912,1
Przeciętna dzienna wysokość w zł	99,25	107,92	110,07
ZASIŁKI OPIEKUŃCZE			
Liczba dni zasiłkowych w tys.	4 456,5	3 246,4	4 595,0
Wypłaty w tys. zł	459 327,6	374 437,8	540 994,5
Przeciętna dzienna wysokość zasiłku w zł	103,07	115,34	117,73
ZASIŁKI MACIERZYŃSKIE			
Liczba osób ^{2/} w tys.	323,4	325,6	306,8
Liczba dni zasiłkowych w tys.	22 711,1	21 806,0	21 094,1
Wypłaty ^{3/} w tys. zł	2 263 278,1	2 296 070,2	2 296 628,6
Przeciętna dzienna wysokość zasiłku w zł	99,66	105,30	108,88
w tym:			
ZASIŁKI MACIERZYŃSKIE Z TYTUŁU URLOPU OJCOWSKIEGO			
Liczba osób ^{2/} w tys.	44,3	56,3	45,4
Liczba dni zasiłkowych	462,4	588,7	477,2
Wypłaty w tys. zł	77 111,1	112 094,3	88 862,4
Przeciętna dzienna wysokość zasiłku w zł	166,77	190,40	186,23
ZASIŁKI MACIERZYŃSKIE Z TYTUŁU URLOPU RODZICIELSKIEGO			
Liczba osób ^{2/} w tys.	194,5	185,0	183,3
Liczba dni zasiłkowych	13 069,3	12 229,2	12 311,1
Wypłaty w tys. zł	1 247 867,2	1 209 745,6	1 269 879,4
Przeciętna dzienna wysokość zasiłku w zł	95,48	98,92	103,15

^{1/} łącznie z absencją chorobową finansowaną z Funduszu Gwarantowanych Świadczeń Pracowniczych.

^{2/} Patrz uwagi wstępne ust. 7

^{3/} łącznie z kwotą podwyższeń zasiłku macierzyńskiego do kwoty świadczenia rodzicielskiego.

TABL. 2. (10). ZASIŁKI POGRZEBOWE I JEDNORAZOWE ODSZKODOWANIA POWYPADKOWE

WYSZCZEGÓLNIENIE	2022		2023
	I - III	X - XII	I - III
ZASIŁKI WYRÓWNAWCZE			
Liczba dni zasiłkowych	4 900	4 163	4 345
Wyплаты w tys. zł	305,0	345,2	320,4
Przeciętna dzienna wysokość zasiłku w zł	62,24	82,91	73,74
ŚWIADCZENIA REHABILITACYJNE			
Liczba ^{1/} świadczeń	91 440	96 914	101 168
Wyплаты w tys. zł	583 559,5	667 061,8	714 050,1
Przeciętna wysokość świadczenia w zł	2 127,29	2 294,34	2 352,70
JEDNORAZOWE ODSZKODOWANIA POWYPADKOWE			
Liczba odszkodowań	11 742	10 762	-
Wyплаты w tys. zł	79 740,0	76 912,0	-
Przeciętna wysokość odszkodowania w zł	6 791,00	7 146,62	-
ZASIŁKI POGRZEBOWE RAZEM^{2/}			
Liczba zasiłków	132 885	86 329	106 224
Wyплаты w tys. zł	531 090,8	344 979,7	424 523,9
Przeciętna wysokość zasiłku w zł	3 996,62	3 996,10	3 996,50
z tego:			
ZASIŁKI POGRZEBOWE PO UBEZPIECZONYCH I CZŁONKACH ICH RODZIN			
Liczba zasiłków	14 511	10 087	11 794
Wyплаты w tys. zł	57 974,8	40 260,2	47 106,8
Przeciętna wysokość zasiłku w zł	3 995,23	3 991,30	3 994,13
ZASIŁKI POGRZEBOWE PO EMERYTACH, RENCISTACH I CZŁONKACH ICH RODZIN^{2/}			
Liczba zasiłków	118 374	76 242	95 237
Wyплаты w tys. zł	473 116,2	304 719,5	380 642,3
Przeciętna wysokość zasiłku w zł	3 996,79	3 996,74	3 996,79

^{1/}Przeciętna miesięczna.^{2/}łącznie z zasiłkami wypłaconymi po osobach posiadających prawo także do świadczenia rolniczego.

TABL. 3. (11). LICZBA OSÓB^{1/} POBIERAJĄCYCH ZASIŁKI I ŚWIADCZENIA KRÓTKOTERMINOWE WEDŁUG WOJEWÓDZTW^{2/} W OKRESIE I - III 2023 R.

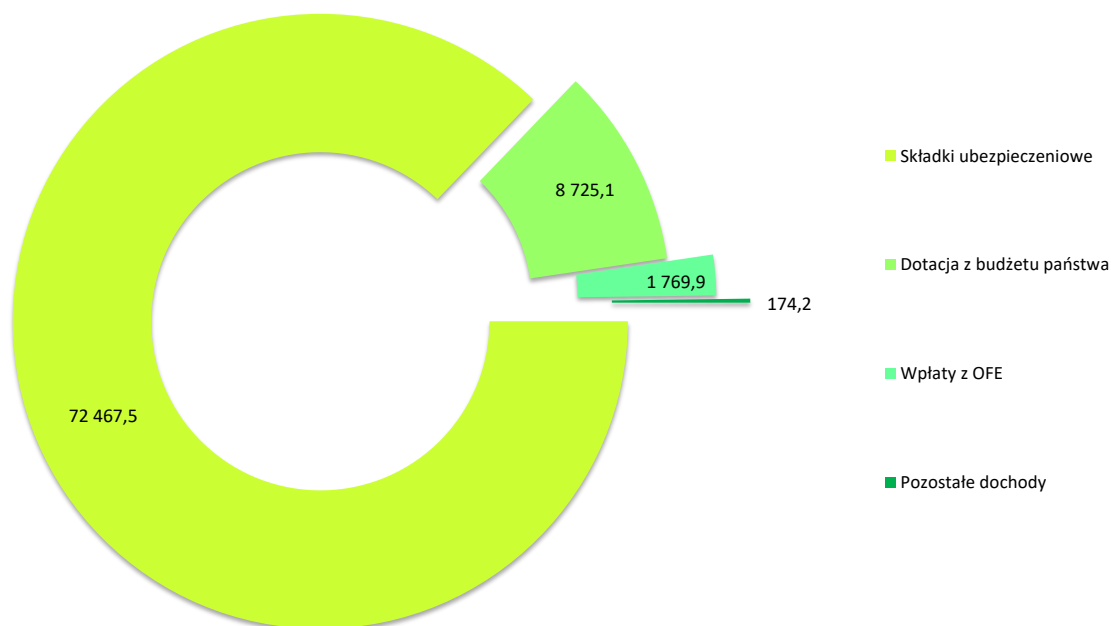
WOJEWÓDZTWA	Liczba osób pobierających zasiłki i świadczenia krótkoterminowe:						
	Zasiłek chorobowy	Świadczenie rehabilitacyjne	Zasiłek wyrównawczy	Zasiłek opiekuńczy	Zasiłek macierzyński	Urlop rodzicielski	Urlop ojcowski
POLSKA^{3/}	1 180 974	92 206	100	659 118	306 846	183 330	45 388
Dolnośląskie	88 501	5 931	4	53 856	22 076	13 256	3 206
Kujawsko - pomorskie	53 389	5 221	4	27 758	11 967	6 909	1 987
Lubelskie	44 086	4 095	1	21 783	10 835	6 490	1 572
Lubuskie	24 215	1 929	-	13 948	5 211	3 096	763
Łódzkie	75 723	7 137	5	29 786	16 936	10 208	2 210
Małopolskie	96 866	6 288	4	58 137	30 589	18 560	4 390
Mazowieckie	231 569	15 839	27	146 643	70 833	43 207	9 932
Opolskie	24 861	1 167	9	15 694	5 415	3 105	920
Podkarpackie	53 103	3 937	2	27 450	13 262	7 810	2 138
Podlaskie	23 886	2 110	1	13 306	7 143	4 261	1 034
Pomorskie	68 854	6 040	3	40 382	19 411	11 686	2 794
Śląskie	144 076	12 688	23	79 607	30 629	17 157	5 624
Świętokrzyskie	31 385	2 412	2	11 896	6 474	3 936	926
Warmińsko - mazurskie	31 507	2 899	-	16 321	7 301	4 322	1 090
Wielkopolskie	140 018	10 774	10	72 499	38 562	23 306	5 309
Zachodniopomorskie	42 075	3 185	4	24 928	9 359	5 648	1 233

^{1/}Unikalność osoby w ramach okresu i rodzaju zasiłku - jeżeli osoba pobierała ten sam rodzaj zasiłku/świadczenia kilka razy w ciągu okresu, wykazywana jest tylko raz, jeżeli pobierała dwa różne rodzaje zasiłku/świadczenia wykazana jest dwa razy - w każdym rodzaju zasiłku/świadczenia.

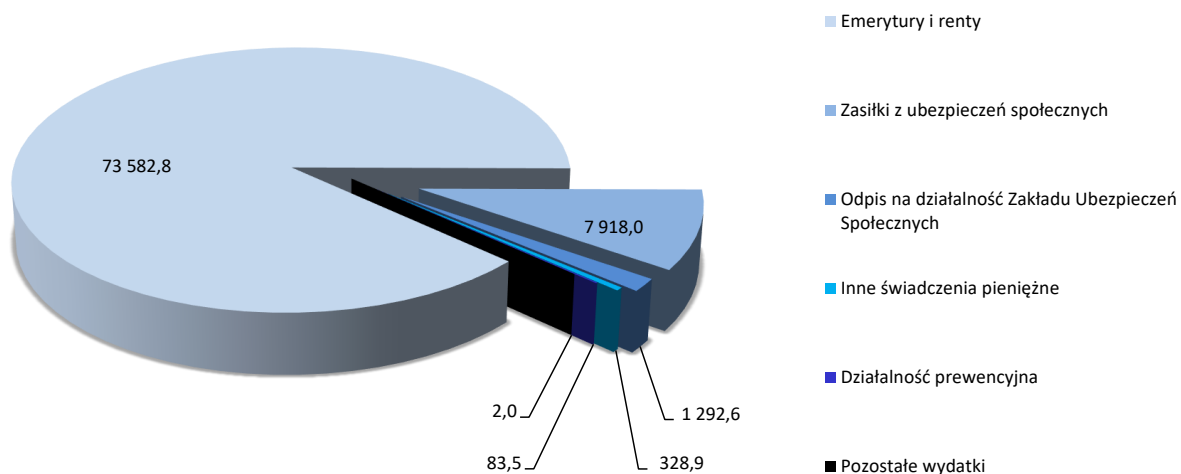
^{2/}Przypisanie do województwa według siedziby płatnika dokonującego wypłaty.

^{3/}Wiersz "Ogółem" zawiera również dane o osobach pobierających zasiłki i świadczenia, które z uwagi na brak danych o świadczeniobiorcy nie mogły zostać przypisane do poszczególnych województw. W przypadku gdy osoba pobierała zasiłek/świadczenie wypłacone przez dwóch różnych płatników, z siedzibą na terenie różnych województw w wierszu ogółem wystąpi tylko raz, natomiast w wierszach dotyczących województw jest wykazana dwukrotnie.

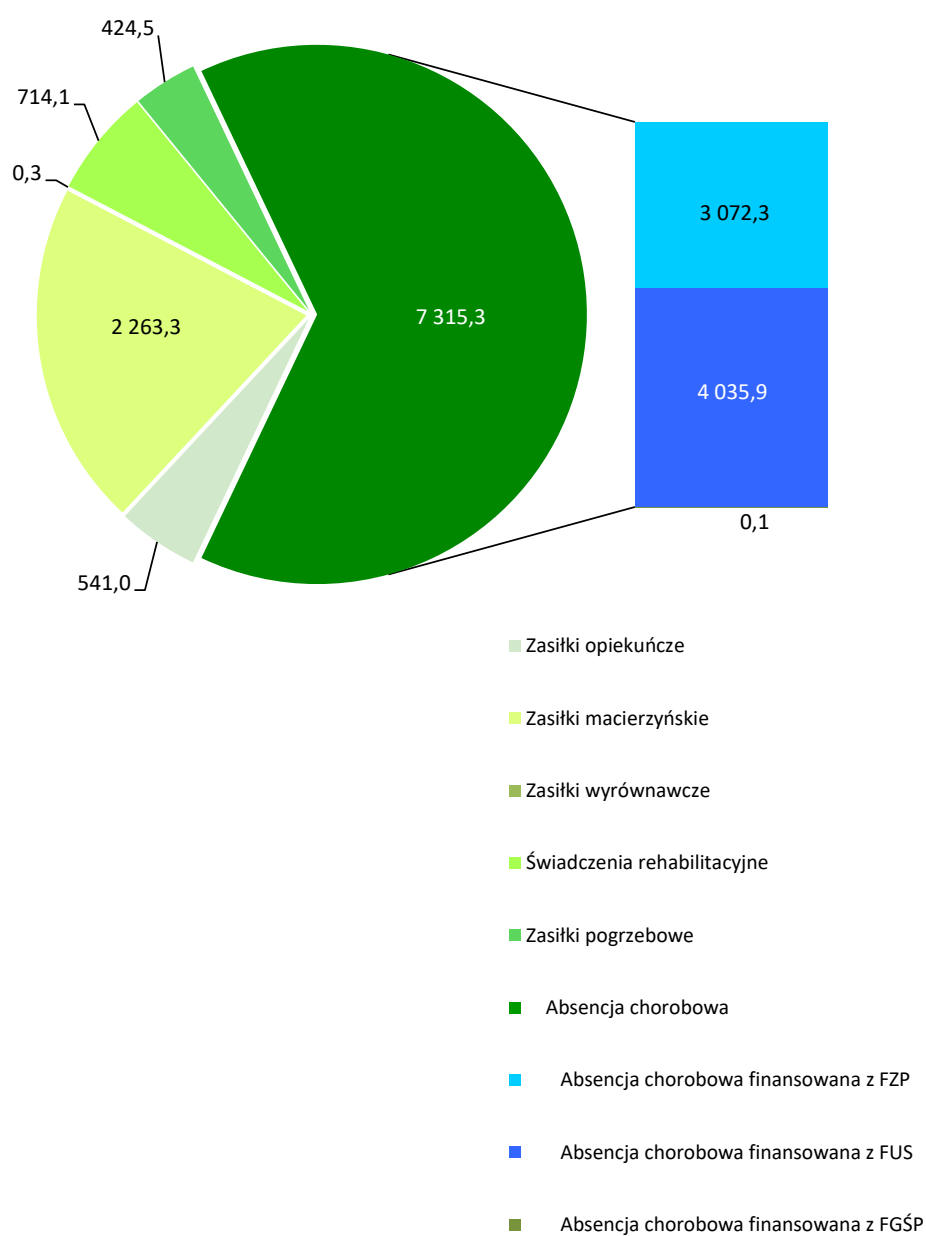
**DOCHODY FUNDUSZU UBEZPIECZEŃ SPOŁECZNYCH
W OKRESIE I - III 2023 R.
(w mln zł)**



**WYDATKI Z FUNDUSZU UBEZPIECZEŃ SPOŁECZNYCH
W OKRESIE I - III 2023 R.
(w mln zł)**



WYPŁATY ZASIŁKÓW I ŚWIADCZEŃ KRÓTKOTERMINOWYCH WEDŁUG RODZAJÓW W OKRESIE I - III 2023 R. (w mln zł)



**ŚWIADCZENIA FINANSOWANE Z BUDŻETU PAŃSTWA
ORAZ Z FUNDUSZU PRACY**

**TABL. 1. (12). WYDATKI NA ŚWIADCZENIA PIENIĘŻNE FINANSOWANE Z BUDŻETU PAŃSTWA
W OKRESIE I - III 2023 R.**

WYSZCZEGÓLNIENIE	Kwota wypłat w tys. zł	%
O G Ó Ł E M	1 131 337,8	100,0
z tego:		
Emerytury i renty ^{1/}	239 121,4	21,1
Nauczycielskie świadczenia kompensacyjne	129 023,4	11,4
Rodzicielskie świadczenia uzupełniające	134 382,7	11,9
Świadczenia wyrównawcze dla działaczy opozycji antykomunistycznej	7 776,4	0,8
Świadczenia wyrównawcze dla osób uprawnionych do wcześniejszej emerytury z tytułu opieki nad dziećmi wymagającymi stałej opieki	16 632,5	1,5
Zasiłki pogrzebowe po emerytach, rencistach i członkach ich rodzin ^{2/} oraz po innych osobach ubezpieczonych	3 225,3	0,3
Odszkodowania powypadkowe	160,3	0,0
Pozostałe świadczenia ^{2/}	601 015,8	53,0
w tym:		
ryczałty energetyczne dla kombatantów	65 829,1	5,8
dodatki kombatanckie	26 272,4	2,3
świadczenia pieniężne w wysokości dodatku kombatanckiego	3 341,1	0,3
świadczenia pieniężne dla żołnierzy-górników	3 888,9	0,3
świadczenia pieniężne dla osób deportowanych	18 964,0	1,7
dodatki kompensacyjne	11 077,9	1,0

^{1/} Łącznie z emeryturami i rentami realizowanymi na mocy umów międzynarodowych. Bez emerytur zbiegowych finansowanych z FUS. Patrz uwagi wstępne ust. 2.

^{2/} Łącznie z wypłaconymi przez komórki RUM.

TABL. 2. (13). EMERYTURY I RENTY FINANSOWANE Z BUDŻETU PAŃSTWA^{1/} W OKRESIE I - III 2023 R.

WYSZCZEGÓLNIENIE	Przeciętna miesięczna liczba emerytów i rencistów	Kwota wypłat w tys. zł	Przeciętna wypłata emerytury-renty w zł
O G Ó Ł E M	30 817	301 156,7	3 257,44
Emerytury	64	321,9	1 667,86
Renty z tytułu niezdolności do pracy	18 171	208 087,9	3 817,29
Renty rodzinne	12 582	92 746,9	2 457,07
ŚWIADCZENIA RENTOWE INWALIDÓW WOJENNYCH, WOJSKOWYCH I OSÓB REPRESJONOWANYCH	30 633	300 193,8	3 266,60
Renty z tytułu niezdolności do pracy	18 142	207 956,7	3 820,84
w tym emerytury z FUS pobierane przy tych rentach	12 148	63 339,4	1 737,95
Renty rodzinne	12 490	92 237,1	2 461,56
ŚWIADCZENIA EMERYTALNO-RENTOWE KOMBATANTÓW	161	835,7	1 733,84
Emerytury wyjątkowe	64	321,9	1 667,86
Renty wyjątkowe z tytułu niezdolności do pracy	10	48,8	1 684,24
Renty rodzinne wyjątkowe	87	465,0	1 788,34
ŚWIADCZENIA RENTOWE POWYPADKOWE	24	127,2	1 766,85
Renty z tytułu niezdolności do pracy	19	82,3	1 470,49
Renty rodzinne	5	44,9	2 804,12

^{1/} Bez emerytur i rent realizowanych na mocy umów międzynarodowych oraz bez emerytur i rent osób posiadających prawo także do świadczenia rolniczego. Łącznie z emeryturami zbiegowymi finansowanymi z FUS. Patrz uwagi wstępne ust. 2.

TABL. 3. (14). POZOSTAŁE ŚWIADCZENIA FINANSOWANE Z BUDŻETU PAŃSTWA^{1/}

WYSZCZEGÓLNIENIE	2022		2023
	I - III	X - XII	I - III
JEDNORAZOWE ODSZKODOWANIA POWYPADKOWE^{2/}			
Liczba odszkodowań	4	1	5
Wypłaty w tys. zł	142,5	51,0	160,3
Przeciętna wysokość odszkodowania w zł	35 632,75	50 963,00	32 067,20
ZASIŁKI POGRZEBOWE PO EMERYTACH, RENCISTACH I CZŁONKACH ICH RODZIN ORAZ PO INNYCH OSOBACH UBEZPIECZONYCH^{3/}			
Liczba zasiłków	1 283	748	807
Wypłaty w tys. zł	5 124,3	2 992,0	3 225,3
Przeciętna wysokość zasiłku w zł	3 994,01	3 999,96	3 996,59
RYCZAŁTY ENERGETYCZNE			
Liczba ^{4/} ryczałtów	116 539	106 376	102 850
Wypłaty w tys. zł	64 404,9	61 597,2	65 829,1
DODATKI KOMBATANCKIE			
Liczba ^{4/} dodatków	36 387	33 540	32 521
Wypłaty w tys. zł	26 859,4	25 876,4	26 272,4
ŚWIADCZENIA PIENIĘŻNE W WYSOKOŚCI DODATKU KOMBATANCKIEGO			
Liczba ^{4/} świadczeń	4 618	4 294	4 202
Wypłaty w tys. zł	3 338,0	3 271,0	3 341,1
ŚWIADCZENIA PIENIĘŻNE DLA ŻOŁNIERZY-GÓRNIKÓW			
Liczba ^{4/} świadczeń	7 057	5 967	5 610
Wypłaty w tys. zł	4 546,9	3 970,3	3 888,9
ŚWIADCZENIA PIENIĘŻNE DLA DEPORTOWANYCH			
Liczba ^{4/} świadczeń	31 740	28 859	27 891
Wypłaty w tys. zł	19 728,5	18 750,8	18 964,0
DODATKI KOMPENSACYJNE			
Liczba ^{4/} dodatków	104 305	94 747	91 434
Wypłaty w tys. zł	11 517,2	10 954,0	11 077,9
NAUCZYCIELSKIE ŚWIADCZENIA KOMPENSACYJNE^{5/}			
Liczba ^{4/} osób pobierających	13 835	13 505	13 423
Wypłaty w tys. zł	113 049,9	128 318,2	128 849,8
Przeciętna wypłata świadczenia w zł	2 723,77	3 167,18	3 199,73
ŚWIADCZENIA WYRÓWNAWCZE DLA DZIAŁACZY OPOZYCJI ANTYKOMUNISTYCZNEJ			
Liczba ^{4/} osób pobierających	2 833	2 771	2 956
Wypłaty w tys. zł	6 757,6	6 520,4	7 776,4
Przeciętna wypłata świadczenia w zł	795,01	784,36	876,91

TABL. 3. (14). POZOSTAŁE ŚWIADCZENIA FINANSOWANE Z BUDŻETU PAŃSTWA^{1/} (dok.)

WYSZCZEGÓLNIENIE	2022		2023
	I - III	X - XII	I - III
RENTY SOCJALNE^{6/7/}			
Liczba ^{4/} osób pobierających renty	290 293	289 760	292 972
Wpłaty w tys. zł	1 109 946,3	1 078 382,3	1 239 736,6
ZASIŁKI POGRZEBOWE PO OSOBACH POBIERAJĄCYCH RENTY SOCJALNE			
Liczba zasiłków	410	264	368
Wpłaty w tys. zł	1 626,2	1 046,8	1 460,9
Przeciętna wysokość zasiłku w zł	3 966,23	3 965,15	3 969,90

^{1/} Łącznie z wypłatami realizowanymi na mocy umów międzynarodowych.

^{2/} Patrz uwagi wstępne ust. 2 pkt. b).

^{3/} Patrz uwagi wstępne ust. 2 pkt. c).

^{4/} Przeciętna miesięczna.

^{5/} Bez wypłat realizowanych na mocy umów międzynarodowych.

^{6/} Łącznie ze świadczeniami wypłaconymi przez komórki RUM, MON, MSWiA, MS oraz KRUS.

^{7/} W przypadku zbiegu uprawnień do renty socjalnej z rentą rodzinną - bez kwoty renty rodzinnej.

TABL. 4. (15). ZASIŁKI I ŚWIADCZENIA PRZEDEMERYTALNE, ZASIŁKI POGRZEBOWE PO OSOBACH POBIERAJĄCYCH ZASIŁKI I ŚWIADCZENIA PRZEDEMERYTALNE FINANSOWANE Z FUNDUSZU PRACY

WYSZCZEGÓLNIENIE	2022		2023
	I - III	X - XII	I - III
ZASIŁKI PRZEDEMERYTALNE			
Liczba ^{1/} osób pobierających zasiłki	83	157	41
Wpłaty w tys. zł	231,5	540,8	165,4
ŚWIADCZENIA PRZEDEMERYTALNE			
Liczba ^{1/} osób pobierających świadczenia	52 445	55 136	42 545
Wpłaty w tys. zł	196 680,1	205 757,8	170 583,8
ZASIŁKI POGRZEBOWE PO OSOBACH POBIERAJĄCYCH ZASIŁKI I ŚWIADCZENIA PRZEDEMERYTALNE			
Liczba zasiłków	77	40	39
Wpłaty w tys. zł	308,0	159,0	156,0
Przeciętna wysokość zasiłku w zł	4 000,00	3 974,30	4 000,00

^{1/} Przeciętna miesięczna.

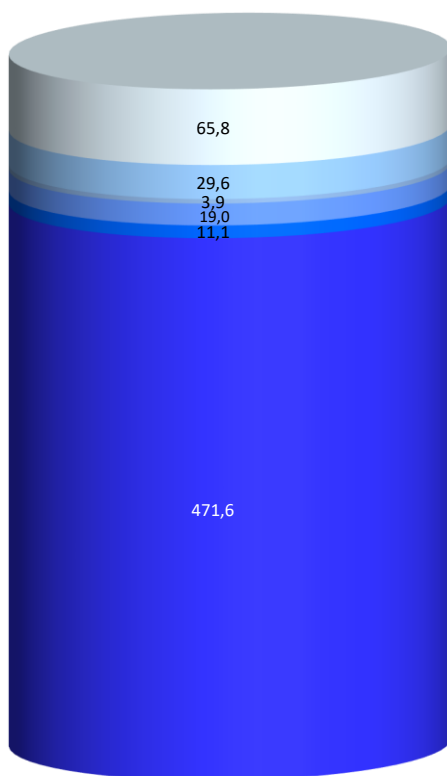
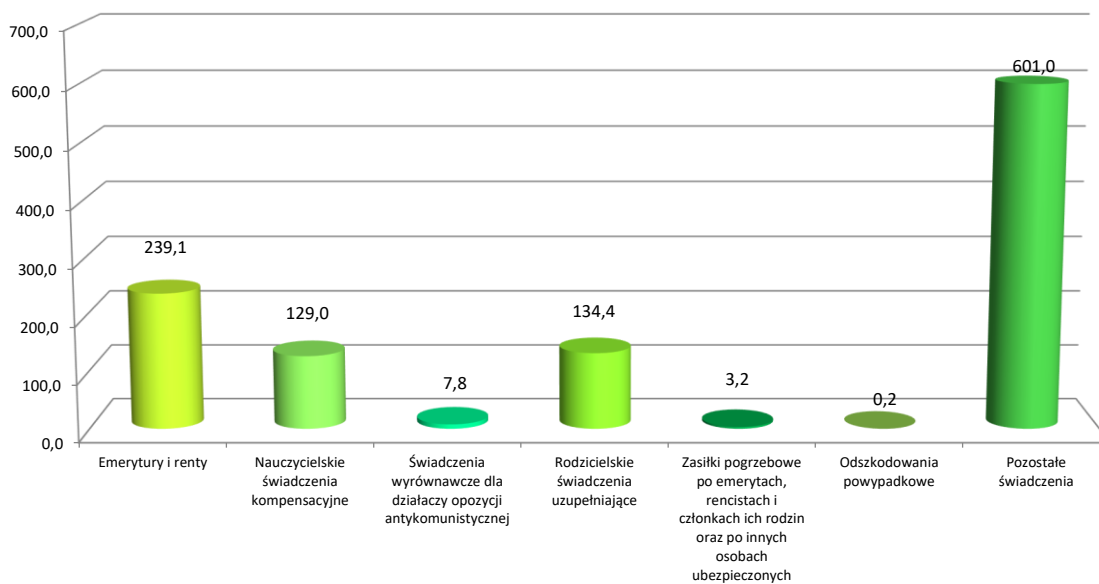
TABL. 5. (16). PRZECIĘTNA MIESIĘCZNA LICZBA OSÓB POBIERAJĄCYCH RENTY SOCJALNE, ZASIŁKI I ŚWIADCZENIA PRZEDEMERYTALNE WEDŁUG WOJEWÓDZTW W OKRESIE I - III 2023 R.

WOJEWÓDZTWA	Liczba osób pobierających:			
	renty socjalne	zasiłki i świadczenia przedemerytalne razem	z tego:	
			zasiłki przedemerytalne	świadczenia przedemerytalne
POLSKA ^{1/}	280 755 ^{2/}	42 586	41	42 545
Dolnośląskie	18 201	2 802	8	2 794
Kujawsko-pomorskie	18 463	2 148	0	2 148
Lubelskie	19 049	1 985	-	1 985
Lubuskie	7 835	795	2	795
Łódzkie	17 105	3 997	2	3 995
Małopolskie	23 322	4 836	6	4 830
Mazowieckie	34 041	3 797	13	3 783
Opolskie	6 423	1 356	-	1 356
Podkarpackie	18 596	3 789	1	3 788
Podlaskie	8 585	1 143	1	1 142
Pomorskie	15 682	2 019	1	2 018
Śląskie	29 835	5 559	3	5 556
Świętokrzyskie	10 407	1 634	2	1 632
Warmińsko-mazurskie	12 939	1 761	-	1 761
Wielkopolskie	25 555	3 660	2	3 658
Zachodniopomorskie	14 718	1 305	-	1 305

^{1/}Przyporządkowanie do województwa według siedziby oddziału ZUS dokonującego wypłaty renty socjalnej, zasiłku lub świadczenia przedemerytalnego dla danego świadczeniobiorcy.

^{2/}Łącznie z rentami socjalnymi wypłacanymi przez MON, MSWiA, MS oraz KRUS nie uwzględnionymi w podziale na województwa oraz łącznie z rentami socjalnymi wypłacanymi przez komórki RUM.

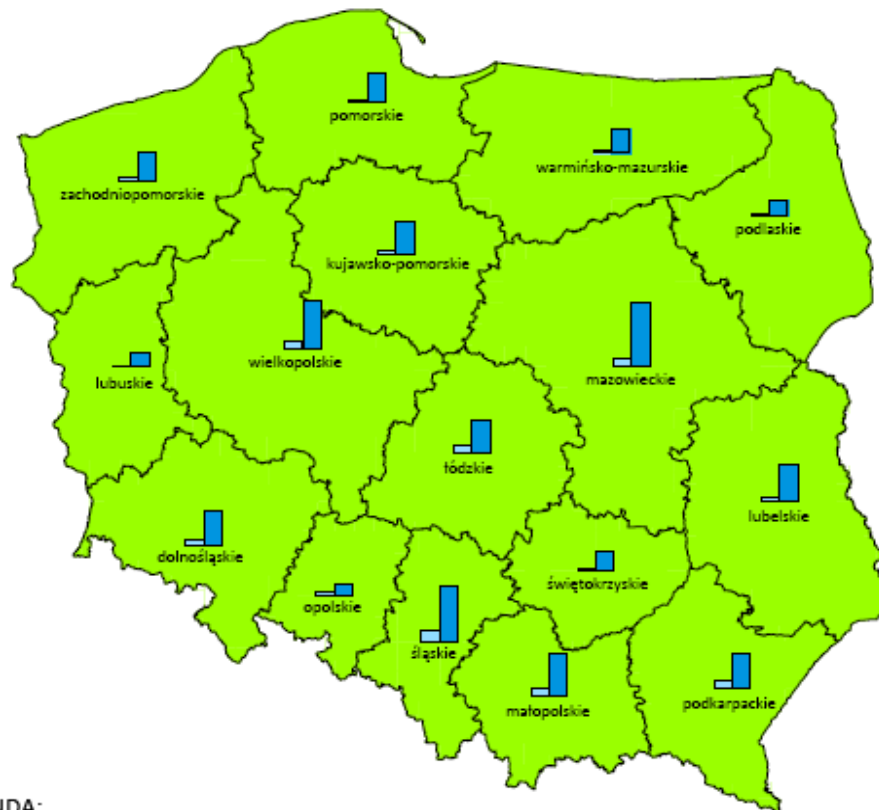
**WYDATKI NA ŚWIADCZENIA PIENIĘŻNE FINANSOWANE
Z BUDŻETU PAŃSTWA W OKRESIE I - III 2023 R.
(w mln zł)**



Pozostałe świadczenia:

- ryczałty energetyczne dla kombatantów
- dodatki kombatanckie oraz świadczenia pieniężne w wysokości dodatku kombatanckiego
- świadczenia pieniężne dla żołnierzy-górników
- świadczenia pieniężne dla osób deportowanych
- dodatki kompensacyjne
- pozostałe świadczenia

**PRZECIĘTNA MIESIĘCZNA LICZBA OSÓB POBIERAJACYCH RENTY
SOCJALNE I ŚWIADCZENIA PRZEDEMERYTALNE
WEDŁUG WOJEWÓDZTW W OKRESIE I - III 2023 R.**



LEGENDA:

Przeciętna miesięczna liczba osób pobierających:



świadczenia przedemerytalne

renty socjalne

**EMERYTURY I RENTY REALIZOWANE
PRZEZ ZAKŁAD UBEZPIECZEŃ SPOŁECZNYCH**

TABL. 1. (17). EMERYTURY I RENTY^{1/} W OKRESIE I - III 2023 R.

WYSZCZEGÓLNIENIE	Przeciętna miesięczna liczba emerytów i rencistów ^{2/} w tys.	Kwota wypłat ^{2/} w tys. zł	Przeciętna wypłata emerytury-renty ^{2/} w zł
OGÓŁEM	7 893,2	71 741 122,8	3 029,67
<i>w tym:</i>			
<i>okresowe emerytury kapitałowe</i>	503,1	503 617,8	333,69
Emerytury	6 132,8	57 871 160,5	3 145,43
Renty z tytułu niezdolności do pracy	569,6	4 119 499,2	2 410,81
Renty rodzinne	1 190,7	9 750 463,0	2 729,52
<i>w tym:</i>			
EMERYTURY I RENTY KOLEJARZY^{3/}	109,3	854 445,5	2 605,85
Emerytury	56,1	466 573,5	2 771,24
Renty z tytułu niezdolności do pracy	7,0	54 123,3	2 575,95
Renty rodzinne	46,2	333 748,6	2 409,37
EMERYTURY I RENTY GÓRNIKÓW^{3/}	288,2	4 610 139,1	5 331,42
Emerytury	186,5	3 271 093,4	5 845,65
Renty z tytułu niezdolności do pracy	17,1	289 454,3	5 652,52
Renty rodzinne	84,6	1 049 591,4	4 133,45
EMERYTURY I RENTY NAUCZYCIELI^{3/}	223,7	2 275 274,8	3 390,42
Emerytury	198,6	1 970 466,3	3 306,72
Renty z tytułu niezdolności do pracy	25,1	304 808,5	4 053,74
EMERYTURY I RENTY OSÓB PROWADZĄCYCH POZAROLNICZĄ DZIAŁALNOŚĆ GOSPODARCZĄ^{3/}	89,8	611 927,4	2 270,22
Emerytury	43,4	329 345,2	2 529,28
Renty z tytułu niezdolności do pracy	20,4	115 413,1	1 883,19
Renty rodzinne	26,0	167 169,1	2 141,93
ŚWIADCZENIA RENTOWE INWALIDÓW WOJENNYCH, WOJSKOWYCH I OSÓB REPRESJONOWANYCH	30,6	300 193,8	3 266,60
Renty z tytułu niezdolności do pracy	18,1	207 956,7	3 820,84
w tym emerytury pobierane przy tych rentach	12,1	63 339,4	1 737,95
Renty rodzinne	12,5	92 237,1	2 461,56
ŚWIADCZENIA EMERYTALNO-RENTOWE KOMBATANTÓW	0,2	835,7	1 733,84
Emerytury wyjątkowe	0,1	321,9	1 667,86
Renty wyjątkowe z tytułu niezdolności do pracy	0,0	48,8	1 684,24
Renty rodzinne wyjątkowe	0,1	465,0	1 788,34
ŚWIADCZENIA RENTOWE POWYPADKOWE	155,1	1 820 364,4	3 913,09
Renty z tytułu niezdolności do pracy	136,6	1 647 848,0	4 020,72
w tym emerytury pobierane przy tych rentach	102,5	853 098,8	2 774,69
Renty rodzinne	18,5	172 516,4	3 116,26

^{1/} Bez emerytur i rent realizowanych na mocy umów międzynarodowych, bez emerytur i rent osób posiadających prawo także do świadczenia rolniczego, bez emerytur pomostowych oraz nauczycielskich świadczeń kompensacyjnych.
Patrz uwagi wstępne ust. 2 i 3.

^{2/} Łącznie z rentami wypadkowymi finansowanymi z FUS a wypłacanymi przez MON, MSWiA oraz MS w zbiegu z emeryturami finansowanymi z budżetu MON, MSWiA oraz MS.

^{3/} Dotyczy świadczeń przyznanych według tzw. "starych" zasad.

TABL. 2. (18). PRZECIĘTNA EMERYTURA-RENTA W % PRZECIĘTNEGO WYNAGRODZENIA

WYSZCZEGÓLNIENIE	2022				2023	
	I - III		X - XII		I - III	
	przeciętna wypłata emerytury-renty w zł	w % przeciętnego wynagrodzenia	przeciętna wypłata emerytury-renty w zł	w % przeciętnego wynagrodzenia	przeciętna wypłata emerytury-renty w zł	w % przeciętnego wynagrodzenia
EMERYTURY I RENTY OGÓŁEM						
a/		42,8		42,4		42,5
	2 670,45		2 852,86		3 029,67	
b/		49,2		48,3		48,9
Emerytury						
a/		44,3		43,9		44,2
	2 764,53		2 954,42		3 145,43	
b/		51,0		50,1		50,8
Renty z tytułu niezdolności do pracy						
a/		34,9		34,1		33,8
	2 176,08		2 298,60		2 410,81	
b/		40,1		38,9		38,9
Renty rodzinne						
a/		39,3		38,6		38,3
	2 449,31		2 600,89		2 729,52	
b/		45,1		44,1		44,0

a/ Relacja do przeciętnego miesięcznego wynagrodzenia zawierającego obowiązkową składkę na ubezpieczenia społeczne płaconą przez ubezpieczonego. Wynagrodzenie to wyniosło w I kwartale 2022 r. - 6 235,22 zł, w IV kwartale 2022 r. - 6 733,49 zł, a w okresie I - III 2023 r. - 7 124,26 zł.

b/ Relacja do przeciętnego miesięcznego wynagrodzenia pomniejszonego o obowiązkową składkę na ubezpieczenia społeczne płaconą przez ubezpieczonego. Wynagrodzenie to wyniosło w I kwartale 2022 r. - 5 425,70 zł, w IV kwartale 2022 r. - 5 902,69 zł, a w okresie I - III 2023 r. - 6 197,59 zł.

TABL. 3. (19). EMERYTURY POMOSTOWE^{1/}

WYSZCZEGÓLNIENIE	2022		2023
	I - III	X - XII	I - III
Przeciętna miesięczna liczba emerytów w tys.	38,5	39,6	39,8
Kwota wypłat w tys. zł	419 237,2	469 842,1	511 117,9
Przeciętna wypłata emerytury w zł	3 628,88	3 957,56	4 277,60

^{1/}Bez świadczeń realizowanych na mocy umów międzynarodowych. Patrz uwagi wstępne ust. 3.

TABL. 4. (20). ZMIANY LICZBY EMERYTÓW I RENCISTÓW

WYSZCZEGÓLNIENIE	2022	2023	
	X - XII	I - III	X - XII 2022 = 100
	w liczbach bezwzględnych		
Liczba emerytów i rencistów na początku okresu sprawozdawczego ^{1/}	7 858 002	7 891 926	100,4
Przyrost w związku z przyznaniem po raz pierwszy (nowo przyznane)	106 896	85 588	80,1
emerytury ^{2/}	88 790	68 388	77,0
renty z tytułu niezdolności do pracy	10 211	9 460	92,6
renty rodzinnej	7 895	7 740	98,0
Ubytek z powodu zgonu pobierającego	72 897	79 666	109,3
emeryturę	51 638	56 466	109,3
rentę z tytułu niezdolności do pracy	5 459	5 714	104,7
rentę rodzinną	15 800	17 486	110,7
Saldo pozostałych zmian	- 75	- 7 497	x
Przyrost netto liczby emerytów i rencistów	33 924	- 1 575	x
Liczba emerytów i rencistów w końcu okresu sprawozdawczego ^{1/}	7 891 926	7 890 351	100,0

^{1/} łącznie z rentami wypadkowymi finansowanymi z FUS a wypłacanymi przez MON, MSWiA oraz MS w zbiegu z emeryturami finansowanymi z budżetu MON, MSWiA oraz MS.

^{2/} łącznie z emeryturami przyznanymi osobom pobierającym wcześniej zasiłek lub świadczenie przedemerytalne.

**TABL. 5. (21). PRZECIĘTNA MIESIĘCZNA LICZBA EMERYTÓW I RENCISTÓW WEDŁUG WOJEWÓDZTW
W OKRESIE I - III 2023 R.**

WOJEWÓDZTWA	Ogółem	Emerytury	Renty z tytułu niezdolności do pracy	Renty rodzinne
OGÓŁEM^{1/2/}	7 893 084	6 132 833	569 510	1 190 741
Dolnośląskie	640 754	508 390	40 578	91 786
Kujawsko-pomorskie	417 562	312 867	39 340	65 355
Lubelskie	394 401	307 562	34 354	52 486
Lubuskie	213 675	165 589	19 086	28 999
Łódzkie	546 427	439 677	32 882	73 868
Małopolskie	660 449	510 988	48 168	101 293
Mazowieckie	1 047 745	852 886	60 019	134 840
Opolskie	188 994	150 035	8 135	30 825
Podkarpackie	407 685	311 899	33 880	61 905
Podlaskie	201 088	163 453	13 384	24 252
Pomorskie	452 067	351 343	30 687	70 038
Śląskie	1 137 199	841 065	83 447	212 687
Świętokrzyskie	255 327	199 382	15 995	39 951
Warmińsko-mazurskie	274 824	213 167	22 112	39 546
Wielkopolskie	693 801	518 851	63 289	111 660
Zachodniopomorskie	361 086	285 680	24 155	51 251

^{1/} Bez emerytur i rent realizowanych na mocy umów międzynarodowych, bez emerytur i rent osób posiadających prawo także do świadczenia rolniczego, bez emerytur pomostowych, nauczycielskich świadczeń kompensacyjnych oraz bez rent wypadkowych finansowanych z FUS a wypłacanych przez MON, MSWiA i MS.

^{2/} Przymiarowanie do województwa według siedziby oddziału ZUS dokonującego wypłaty emerytury bądź renty dla danego świadczeniobiorcy.

TABL. 6. (22). PRZECIĘTNA EMERYTURA-RENTA WEDŁUG WOJEWÓDZTW W OKRESIE I - III 2023 R.

WOJEWÓDZTWA	Ogółem	Emerytury	Renty z tytułu niezdolności do pracy	Renty rodzinne
	w złotych			
OGÓŁEM ^{1/2/}	3 029,69	3 145,43	2 410,94	2 729,52
Dolnośląskie	3 086,55	3 178,53	2 581,44	2 800,36
Kujawsko-pomorskie	2 823,99	2 972,97	2 154,27	2 513,91
Lubelskie	2 753,70	2 858,13	2 320,70	2 425,18
Lubuskie	2 849,78	2 956,78	2 416,63	2 523,90
Łódzkie	2 843,93	2 951,58	2 090,27	2 538,69
Małopolskie	2 968,65	3 072,02	2 539,39	2 651,33
Mazowieckie	3 184,72	3 323,88	2 212,78	2 737,18
Opolskie	2 990,36	3 091,20	2 380,06	2 660,59
Podkarpackie	2 699,78	2 831,63	2 084,57	2 372,21
Podlaskie	2 766,67	2 858,55	2 205,17	2 457,29
Pomorskie	3 016,96	3 137,95	2 367,62	2 694,52
Śląskie	3 560,64	3 675,31	3 007,55	3 324,20
Świętokrzyskie	2 726,86	2 833,90	2 174,41	2 413,82
Warmińsko-mazurskie	2 793,03	2 919,06	2 210,09	2 439,67
Wielkopolskie	2 958,21	3 103,98	2 375,08	2 611,41
Zachodniopomorskie	2 932,35	3 036,93	2 349,75	2 624,00

^{1/} Bez emerytur i rent realizowanych na mocy umów międzynarodowych, bez emerytur i rent osób posiadających prawo także do świadczenia rolniczego, bez emerytur pomostowych, nauczycielskich świadczeń kompensacyjnych oraz bez rent wypadkowych finansowanych z FUS a wypłacanych przez MON, MSWiA i MS.

^{2/} Przyporządkowanie do województwa według siedziby oddziału ZUS dokonującego wypłaty emerytury bądź renty dla danego świadczeniobiorcy.

TABL. 7. (23). KWOTA WYPŁAT EMERYTUR I RENT WEDŁUG WOJEWÓDZTW W OKRESIE I - III 2023 R.

WOJEWÓDZTWA	Ogółem	Emerytury	Renty z tytułu niezdolności do pracy	Renty rodzinne
	w tysiącach złotych			
OGÓŁEM ^{1/2/}	71 740 792,8	57 871 160,5	4 119 169,3	9 750 463,0
Dolnośląskie	5 933 153,0	4 847 807,8	314 246,7	771 098,5
Kujawsko-pomorskie	3 537 567,8	2 790 431,3	254 244,9	492 891,6
Lubelskie	3 258 192,5	2 637 155,4	239 176,4	381 860,8
Lubuskie	1 826 781,0	1 468 832,9	138 373,8	219 574,3
Łódzkie	4 662 004,1	3 893 223,4	206 194,9	562 585,8
Małopolskie	5 881 934,8	4 709 299,4	366 954,0	805 681,4
Mazowieckie	10 010 340,9	8 504 669,8	398 425,2	1 107 246,0
Opolskie	1 695 482,1	1 391 361,7	58 085,5	246 035,0
Podkarpackie	3 301 979,0	2 649 544,2	211 878,3	440 556,6
Podlaskie	1 669 036,1	1 401 714,2	88 542,1	178 779,9
Pomorskie	4 091 608,7	3 307 489,9	217 963,0	566 155,9
Śląskie	12 147 482,3	9 273 527,2	752 913,7	2 121 041,4
Świętokrzyskie	2 088 723,3	1 695 084,9	104 337,1	289 301,3
Warmińsko-mazurskie	2 302 778,9	1 866 737,4	146 606,4	289 435,2
Wielkopolskie	6 157 237,0	4 831 510,8	450 952,5	874 773,7
Zachodniopomorskie	3 176 491,2	2 602 770,5	170 275,0	403 445,8

^{1/} Bez emerytur i rent realizowanych na mocy umów międzynarodowych, bez emerytur i rent osób posiadających prawo także do świadczenia rolniczego, bez emerytur pomostowych, nauczycielskich świadczeń kompensacyjnych oraz bez rent wypadkowych finansowanych z FUS a wypłacanych przez MON, MSWiA i MS.

^{2/} Przeprowadzenie do województwa według siedziby oddziału ZUS dokonującego wypłaty emerytury bądź renty dla danego świadczeniobiorcy.

TABL. 8. (24). WNIOSKI PIERWSZORAZOWE O PRYZNANIE EMERYTUR I RENT^{1/} WEDŁUG RODZAJÓW ŚWIADCZEŃ ORAZ O PRYZNANIE EMERYTUR POMOSTOWYCH I NAUCZYCIELSKICH ŚWIADCZEŃ KOMPENSACYJNYCH

WYSZCZEGÓLNIENIE	2022	2023	
	X - XII	I - III	
	w liczbach bezwzględnych		X - XII 2022 = 100
EMERYTURY I RENTY^{2/}	155 952	201 866	129,4
Emerytury	111 208	153 170	137,7
Renty z tytułu niezdolności do pracy	21 019	22 518	107,1
Renty rodzinne	23 725	26 178	110,3
EMERYTURY POMOSTOWE	5 713	7 329	128,3
NAUCZYCIELSKIE ŚWIADCZENIA KOMPENSACYJNE	881	1 185	134,5

^{1/} Bez wniosków w sprawie świadczeń realizowanych na mocy umów międzynarodowych.

^{2/} Bez wniosków dotyczących emerytur pomostowych oraz nauczycielskich świadczeń kompensacyjnych.

TABL. 9. (25). ZAŁATWIONE WNIOSKI PIERWSZORAZOWE O PRYZNANIE EMERYTUR I RENT^{1/2/} WEDŁUG RODZAJÓW ŚWIADCZEŃ ORAZ O PRYZNANIE EMERYTUR POMOSTOWYCH I NAUCZYCIELSKICH ŚWIADCZEŃ KOMPENSACYJNYCH

WYSZCZEGÓLNIENIE	2022	2023	
	X - XII	I - III	
	w liczbach bezwzględnych		X - XII 2022 = 100
EMERYTURY I RENTY^{3/}	149 060	169 224	113,5
Emerytury	107 716	128 723	119,5
Renty z tytułu niezdolności do pracy	19 357	18 118	93,6
Renty rodzinne	21 987	22 383	101,8
EMERYTURY POMOSTOWE	6 235	6 340	101,7
NAUCZYCIELSKIE ŚWIADCZENIA KOMPENSACYJNE	1 766	979	55,4

^{1/} Bez wniosków w sprawie świadczeń realizowanych na mocy umów międzynarodowych.

^{2/} Łącznie z wnioskami załatwionymi pozostałymi z poprzedniego okresu sprawozdawczego oraz łącznie z umorzeniami (w tym także z wnioskami przekazywanymi do innych jednostek w ramach ZUS).

^{3/} Bez wniosków dotyczących emerytur pomostowych oraz nauczycielskich świadczeń kompensacyjnych.

**TABL. 10. (26). WNIOSKI PIERWSZORAZOWE O PRYZNANIE EMERYTUR I RENT^{1/2/}
WEDŁUG WOJEWÓDZTW W OKRESIE I - III 2022 R.**

WOJEWÓDZTWA	Zarejestrowane wnioski			
	Ogółem	z tego o:		
		emerytury	renty z tytułu niezdolności do pracy	renty rodzinne
OGÓŁEM^{3/}	201 866	153 170	22 518	26 178
Dolnośląskie	15 168	11 456	1 625	2 087
Kujawsko-pomorskie	10 836	7 837	1 542	1 457
Lubelskie	11 110	8 880	1 078	1 152
Lubuskie	5 352	3 966	683	703
Łódzkie	13 696	10 281	1 634	1 781
Małopolskie	15 935	12 157	1 716	2 062
Mazowieckie	27 023	21 262	2 630	3 131
Opolskie	4 510	3 493	377	640
Podkarpackie	10 901	8 368	1 223	1 310
Podlaskie	6 050	4 937	549	564
Pomorskie	11 958	8 982	1 389	1 587
Śląskie	28 840	21 449	3 132	4 259
Świętokrzyskie	7 018	5 443	671	904
Warmińsko-mazurskie	7 357	5 536	882	939
Wielkopolskie	17 619	12 770	2 399	2 450
Zachodniopomorskie	8 493	6 353	988	1 152

^{1/} Bez wniosków w sprawie świadczeń realizowanych na mocy umów międzynarodowych.

^{2/} Bez wniosków dotyczących emerytur pomostowych oraz nauczycielskich świadczeń kompensacyjnych.

^{3/} Przyporządkowanie do województwa według siedziby oddziału ZUS dokonującego wypłaty emerytury bądź renty dla danego świadczeniobiorcy.

**TABL. 11. (27). ZAŁATWIONE WNIOSKI PIERWSZORAZOWE O PRYZNANIE
EMERYTUR I RENT^{1/2/3/} WEDŁUG WOJEWÓDZTW W OKRESIE I - III 2022 R.**

WOJEWÓDZTWA	Załatwione wnioski			
	Ogółem	z tego o:		
		emerytury	renty z tytułu niezdolności do pracy	renty rodzinne
OGÓŁEM^{4/}	169 224	128 723	18 118	22 383
Dolnośląskie	12 922	9 880	1 328	1 714
Kujawsko-pomorskie	9 338	6 828	1 260	1 250
Lubelskie	9 532	7 596	926	1 010
Lubuskie	4 259	3 142	534	583
Łódzkie	11 446	8 595	1 297	1 554
Małopolskie	13 488	10 344	1 400	1 744
Mazowieckie	22 727	17 921	2 102	2 704
Opolskie	3 776	2 917	298	561
Podkarpackie	9 005	6 856	1 004	1 145
Podlaskie	4 847	3 927	470	450
Pomorskie	10 115	7 564	1 182	1 369
Śląskie	24 277	18 186	2 373	3 718
Świętokrzyskie	5 499	4 218	539	742
Warmińsko-mazurskie	6 245	4 751	710	784
Wielkopolskie	14 757	10 727	1 943	2 087
Zachodniopomorskie	6 991	5 271	752	968

^{1/} Bez wniosków w sprawie świadczeń realizowanych na mocy umów międzynarodowych.

^{2/} Bez wniosków dotyczących emerytur pomostowych oraz nauczycielskich świadczeń kompensacyjnych.

^{3/} Łącznie z wnioskami załatwionymi pozostałymi z poprzedniego okresu sprawozdawczego oraz łącznie z umorzeniami (w tym także z wnioskami przekazywanymi do innych jednostek w ramach ZUS).

^{4/} Przyporządkowanie do województwa według siedziby oddziału ZUS dokonującego wypłaty emerytury bądź renty dla danego świadczeniobiorcy.

TABL. 12. (28). POLSKIE ŚWIADCZENIA EMERYTALNO-RENTOWE WYPŁACONE PRZEZ KOMÓRKI REALIZACJI UMÓW MIĘDZYNARODOWYCH ZUS^{1/} W OKRESIE I - III 2023 R.

WYSZCZEGÓLNIENIE	Liczba wypłat ^{2/}	Kwota wypłat w tys. zł	Przeciętna emerytura-renta w zł
Wypłaty ogółem	318 023	2 022 963,0	2 120,35
z tego:			
wypłaty w kraju	229 626	1 607 629,0	2 333,69
wypłaty (transfery) za granicę razem	88 397	415 334,0	1 566,18
z tego:			
do państw UE	54 420	246 289,4	1 508,56
z tego:			
Austria	5 210	19 050,5	1 218,76
Belgia	1 221	5 556,4	1 516,49
Bułgaria	427	1 146,9	895,98
Chorwacja	133	348,7	871,76
Cypr	39	216,8	1 868,55
Czechy	2 592	6 838,4	879,31
Dania	690	3 294,3	1 590,70
Estonia	11	62,6	1 954,78
Finlandia	154	590,0	1 274,38
Francja	5 225	18 883,7	1 204,63
Grecja	1 229	4 589,2	1 245,03
Hiszpania	1 288	7 898,1	2 044,54
Holandia	1 608	8 572,0	1 776,57
Irlandia	865	5 160,7	1 989,46
Litwa	169	891,6	1 762,05
Luksemburg	82	354,6	1 435,82
Łotwa	26	83,5	1 056,55
Malta	9	124,0	4 593,64
Niemcy	26 311	135 152,7	1 712,27
Portugalia	26	231,4	2 929,63
Rumunia	69	154,0	740,39
Słowacja	640	1 557,1	811,42
Słowenia	44	117,3	888,34
Szwecja	4 338	16 736,8	1 285,97
Węgry	608	1 584,6	868,25
Włochy	1 405	7 093,6	1 683,34
do państw EFTA	1 590	7 017,2	1 471,42
z tego:			
Islandia	56	365,6	2 176,39
Liechtenstein	3	9,2	1 026,21
Norwegia	774	3 835,0	1 650,88
Szwajcaria	756	2 807,3	1 237,25
do Zjednoczonego Królestwa Wielkiej Brytanii i Irlandii Północnej	3 420	23 692,7	2 309,23
z tego:			
Wielka Brytania	3 420	23 692,7	2 309,23
do państw, z którymi Polskę łączy umowy dwustronne o zabezpieczeniu społecznym poza UE/EOG	28 967	138 334,7	1 591,88

^{1/} Bez wypłat świadczeń specjalnych (NZSS).^{2/} Przeciętna miesięczna.**TABL. 13. (28a). WYPŁATY ŚWIADCZEŃ SPECJALNYCH (NZSS) DLA POLSKICH KOMBATANTÓW I OSÓB REPRESJONOWANYCH ZAMIESZKAŁYCH ZA GRANICĄ (REALIZOWANYCH NA PODSTAWIE DECYZJI PREMIERA RP)^{1/} W OKRESIE I - III 2023 R.**

WYSZCZEGÓLNIENIE	Liczba wypłat ^{2/}	Kwota wypłat w tys. zł	Przeciętna wypłata w zł
Wypłaty ogółem	10	8,3	830,73
z tego:			
wypłaty do państw UE i EFTA razem	1	1,2	1 186,75
z tego:			
Łotwa	1	1,2	1 186,75
wypłaty do innych państw poza UE i EFTA razem	9	7,1	791,17

^{1/} Świadczenia płatne kwartalnie przez komórkę RUM w I Oddziale w Warszawie w wysokości 24%

kwoty bazowej przekazywane kombatantom polskim za pośrednictwem placówek konsularnych RP.

^{2/} Przeciętna kwartalna.

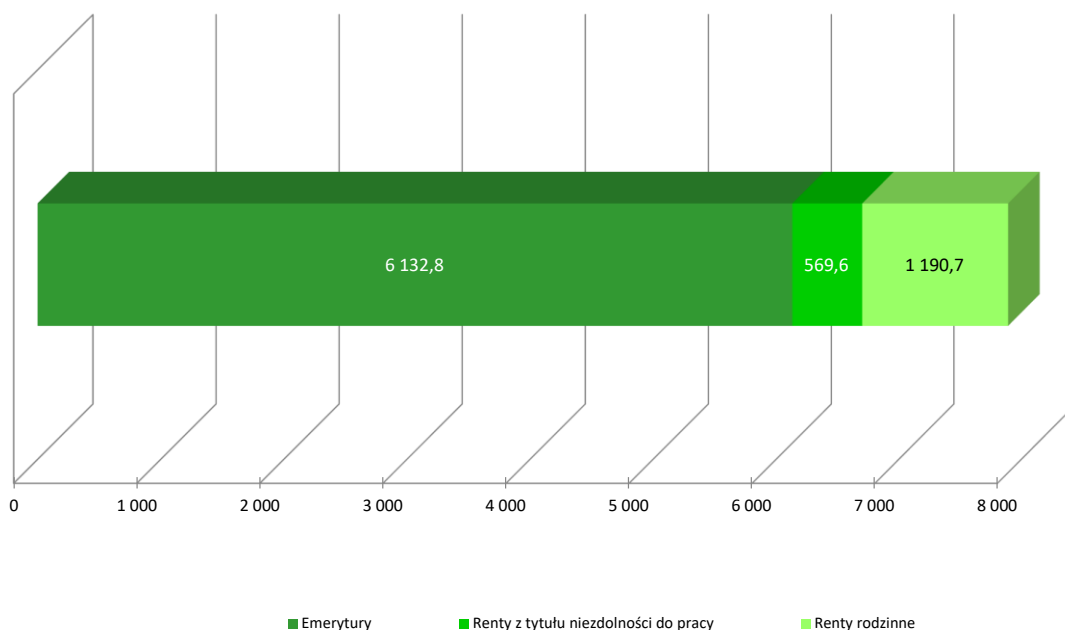
TABL. 14. (29). ŚWIADCZENIA EMERYTALNO-RENTOWE PRZEKAZYWANE PRZEZ ZAGRANICZNE INSTYTUCJE UBEZPIECZENIOWE OSOBOM UPRAWNIONYM DO RENT ZAGRANICZNYCH ZA POŚREDNICTWEM ZUS^{1/} W OKRESIE I - III 2023 R.

KRAJ	Przeciętna miesięczna liczba rent (wpłat)	Waluta	Kwota wpłat w walucie obcej w tys.	Przeciętna miesięczna wpłata w walucie obcej
Brazylia	3	EUR	3,0	331,11
Serbia i Wojwodina	70	USD	58,1	276,43
Ukraina	12	USD	2	52,50

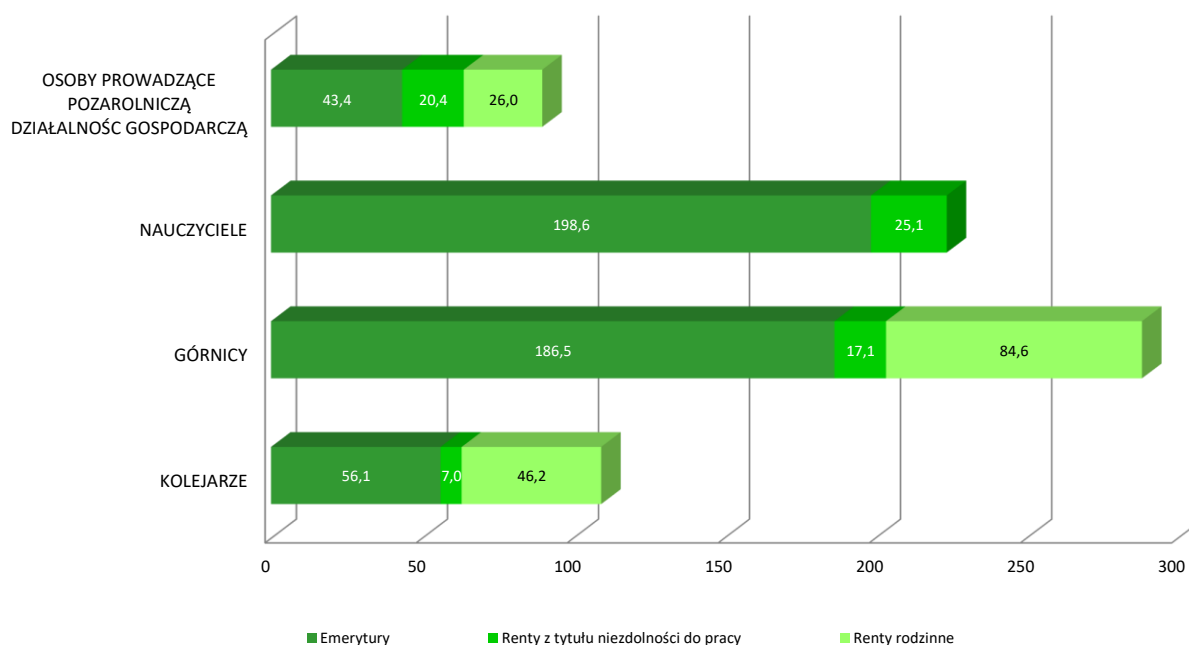
TABL. 15. (30). ZASIŁKI POGRZEBOWE PO EMERYTACH, RENCISTACH I CZŁONKACH ICH RODZIN WYPŁACONE PRZEZ KOMÓRKI REALIZACJI UMÓW MIĘDZYNARODOWYCH ZUS W OKRESIE I - III 2023 R.

WYSZCZEGÓLNIENIE	Liczba zasiłków	Kwota wypłat w tys. zł	Przeciętna wysokość zasiłku w zł
Wypłaty ogółem	1 602	6 380,3	3 982,72
<i>z tego:</i>			
wypłaty w kraju	1 392	5 552,3	3 988,73
wypłaty (transfery) za granicę razem	210	828,0	3 942,86
<i>z tego:</i>			
do państw UE	129	512,0	3 968,99
<i>z tego:</i>			
Austria	9	32,0	3 555,56
Belgia	2	8,0	4 000,00
Czechy	10	40,0	4 000,00
Dania	1	4,0	4 000,00
Francja	13	52,0	4 000,00
Hiszpania	1	4,0	4 000,00
Holandia	3	12,0	4 000,00
Irlandia	1	4,0	4 000,00
Niemcy	75	300,0	4 000,00
Szwecja	6	24,0	4 000,00
Węgry	4	16,0	4 000,00
Włochy	4	16,0	4 000,00
do państw EFTA	-	-	-
do Zjednoczonego Królestwa Wielkiej Brytanii i Irlandii Północnej	7	28,0	4 000,00
<i>z tego:</i>			
Wielka Brytania	7	28,0	4 000,00
do państw, z którymi Polskę łączą umowy dwustronne o zabezpieczeniu społecznym poza UE i EFTA	74	288,0	3 891,89
<i>z tego:</i>			
Australia	13	52,0	4 000,00
Kanada	33	132,0	4 000,00
Macedonia Północna	2	8,0	4 000,00
Stany Zjednoczone	26	96,0	3 692,31
do pozostałych państw poza UE i EFTA	-	-	-

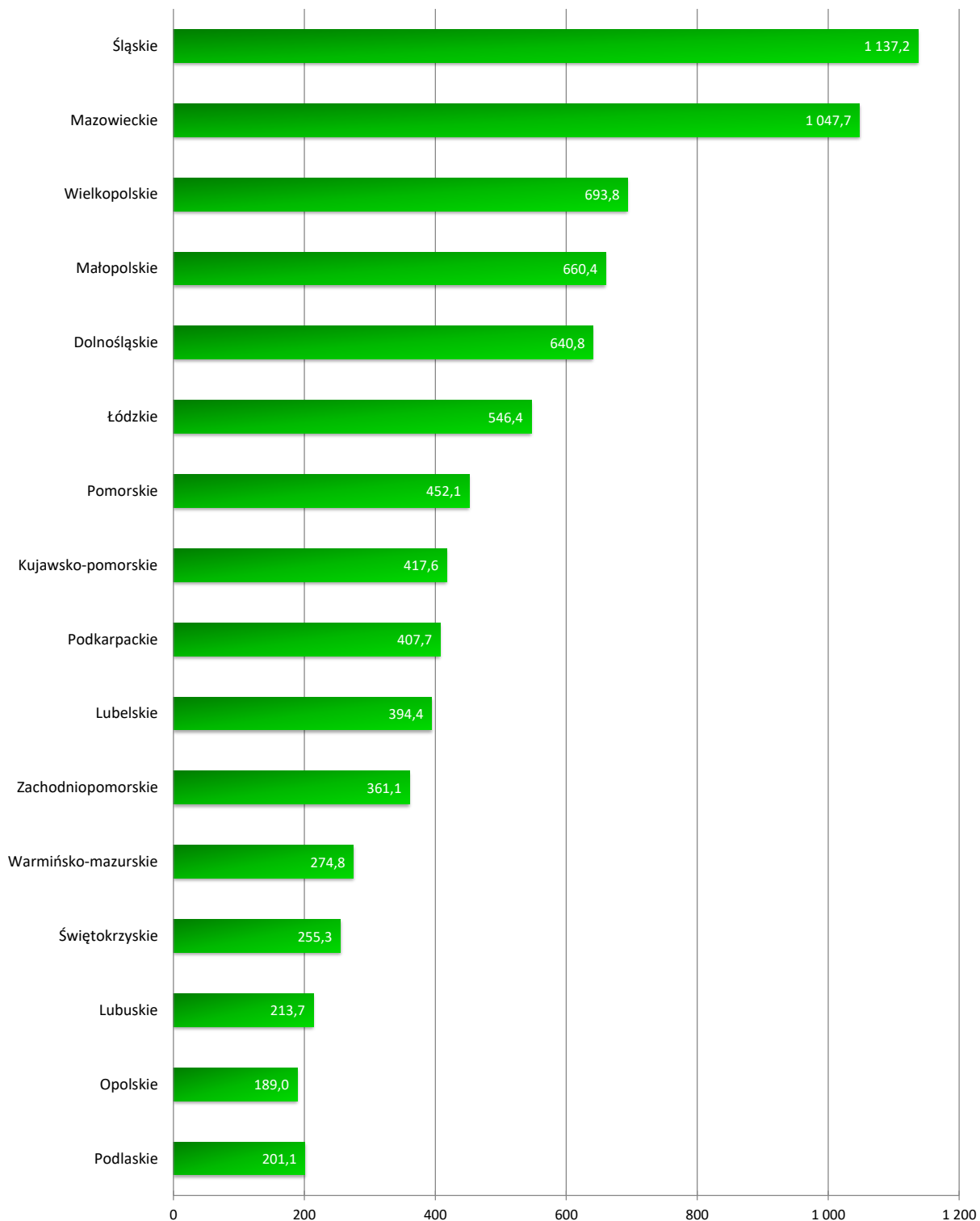
**EMERYCI I RENCIŚCI POBIERAJĄCY ŚWIADCZENIA
REALIZOWANE PRZEZ ZAKŁAD UBEZPIECZEŃ SPOŁECZNYCH
W OKRESIE I - III 2023 R.
(w tys.)**



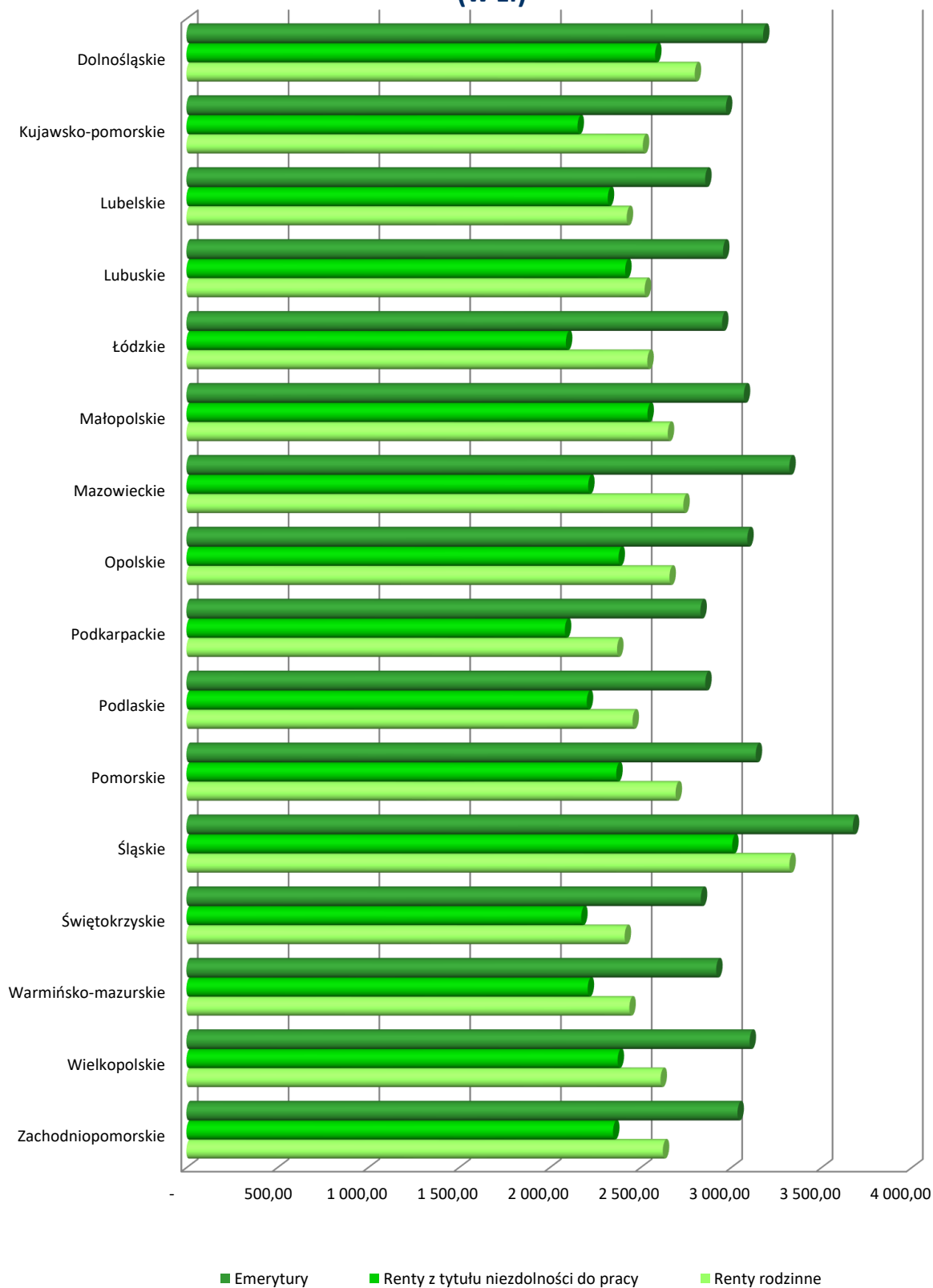
**EMERYCI I RENCIŚCI POBIERAJĄCY ŚWIADCZENIA
REALIZOWANE PRZEZ ZAKŁAD UBEZPIECZEŃ SPOŁECZNYCH
WEDŁUG WYBRANYCH GRUP
W OKRESIE I - III 2023 R.
(w tys.)**



**EMERYCI I RENCISCI WEDŁUG WOJEWÓDZTW
W OKRESIE I - III 2023 R.
(w tys.)**

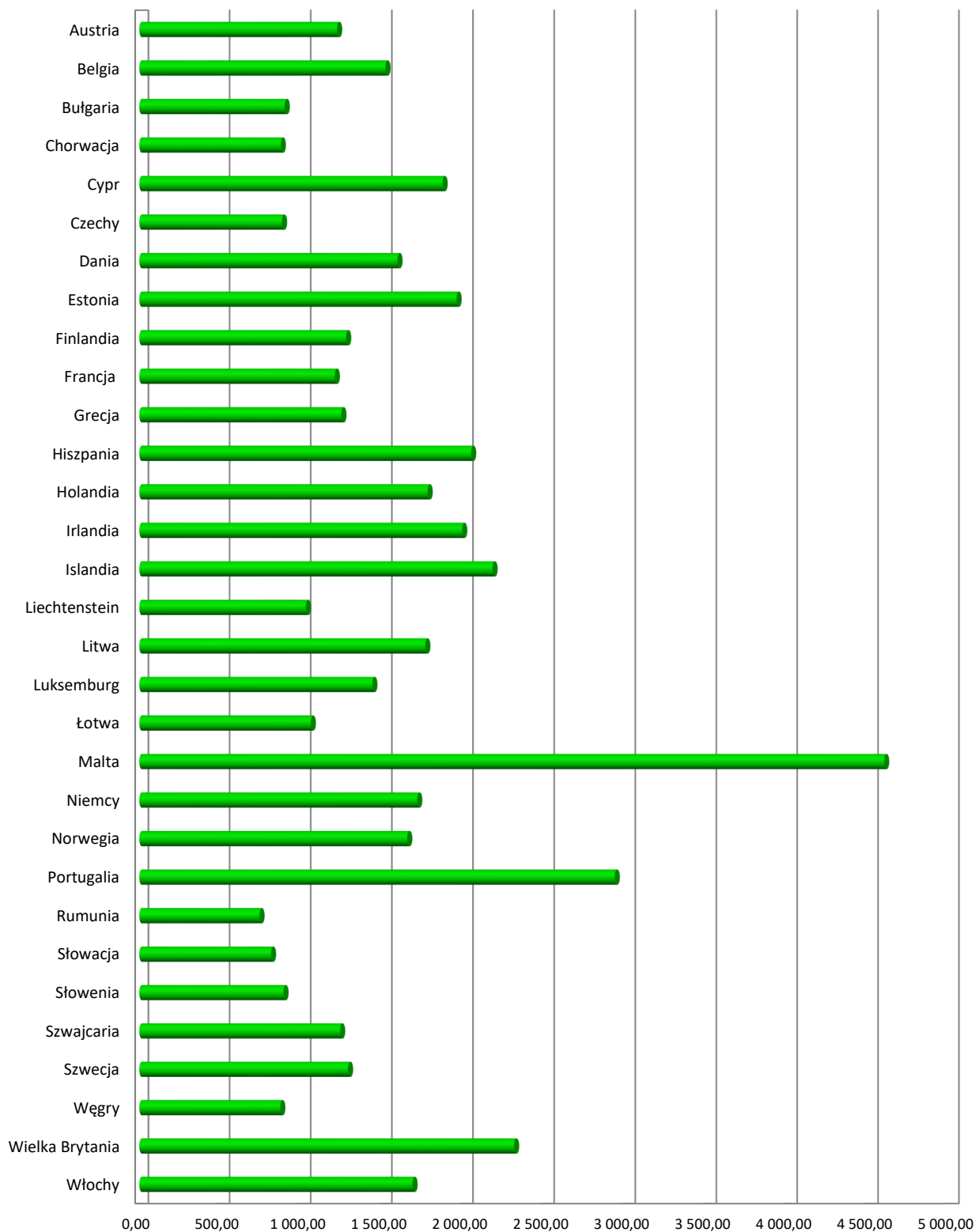


**PRZECIĘTNA WYPŁATA EMERYTURY-RENTY REALIZOWANEJ
PRZEZ ZAKŁAD UBEZPIECZEŃ SPOŁECZNYCH WEDŁUG
WOJEWÓDZTW
W OKRESIE I - III 2023 R.
(w zł)**



**PRZECIĘTNA WYPŁATA POLSKIEJ EMERYTURY-RENTY
WYPŁACONEJ PRZEZ KOMÓRKI REALIZACJI UMÓW
MIĘDZYNARODOWYCH ZUS WEDŁUG KRAJU WYPŁATY
W OKRESIE I - III 2023 R.**

(w zł)



**DZIAŁALNOŚĆ LEKARZY ORZECZNIKÓW
I KOMISJI LEKARSKICH ZAKŁADU**

TABL. 1. (31). ORZECZENIA WYDANE PRZEZ LEKARZY ORZECZNIKÓW I KOMISJE LEKARSKIE ZAKŁADU W OKRESIE I - III 2023 R.

RODZAJ ORZECZENIA	Liczba wydanych orzeczeń					
	ogółem	%	z tego przez:			
			lekarza orzecznika	%	komisje lekarskie Zakładu	%
OGÓŁEM	329 026	100,0	309 425	100,0	19 601	100,0
Orzeczenia pierwszorazowe razem	52 767	16,0	48 632	15,7	4 135	21,1
Orzeczenia ponowne razem	71 868	21,8	66 831	21,6	5 037	25,7
Orzeczenia pierwszorazowe i ponowne w sprawach o przyznanie dodatku pielęgnacyjnego emerytom	14 351	4,4	12 981	4,2	1 370	7,0
Orzeczenia powypadkowe	17 464	5,3	15 409	5,0	2 055	10,5
Orzeczenia, opinie i dodatkowe badania lekarskie w sprawach świadczeń podlegających koordynacji	3 901	1,2	3 401	1,1	500	2,6
Orzeczenia o potrzebie rehabilitacji leczniczej na wniosek lekarza leczącego ^{1/}	23 469	7,1	21 513	7,0	1 956	10,0
Orzeczenia w związku z kontrolą prawidłowości orzekania o czasowej niezdolności do pracy	101 329	30,8	101 329	32,7	x	x
Orzeczenia pierwszorazowe i ponowne w sprawie renty socjalnej	11 332	3,4	10 071	3,3	1 261	6,4
Orzeczenia dotyczące świadczenia uzupełniającego	32 053	9,8	28 852	9,3	3 201	16,3
Orzeczenia w pozostałych sprawach	492	0,2	406	0,1	86	0,4

^{1/} Bez orzeczeń wydanych w wyniku kontroli czasowej niezdolności do pracy.

TABL. 2. (32). ORZECZENIA WYDANE PRZEZ LEKARZY ORZECZNIKÓW

RODZAJ ORZECZENIA	Liczba wydanych orzeczeń		
	2022	2023	
	X - XII	I - III	
	w liczbach bezwzględnych		X - XII 2022 = 100
OGÓŁEM	287 837	309 425	107,5
Orzeczenia pierwszorazowe razem	45 239	48 632	107,5
Orzeczenia ponowne razem	67 017	66 831	99,7
Orzeczenia pierwszorazowe i ponowne w sprawach o przyznanie dodatku pielęgnacyjnego emerytom	13 274	12 981	97,8
Orzeczenia powypadkowe	14 890	15 409	103,5
Orzeczenia, opinie i dodatkowe badania lekarskie w sprawach świadczeń podlegających koordynacji	3 339	3 401	101,9
Orzeczenia o potrzebie rehabilitacji leczniczej na wniosek lekarza leczącego ^{1/}	13 683	21 513	157,2
Orzeczenia w związku z kontrolą prawidłowości orzekania o czasowej niezdolności do pracy	90 120	101 329	112,4
Orzeczenia pierwszorazowe i ponowne w sprawie renty socjalnej	10 617	10 071	94,9
Orzeczenia dotyczące świadczenia uzupełniającego	29 208	28 852	98,8
Orzeczenia w pozostałych sprawach	450	406	90,2

^{1/} Bez orzeczeń wydanych w wyniku kontroli czasowej niezdolności do pracy.

TABL. 3. (33). ORZECZENIA WYDANE PRZEZ KOMISJE LEKARSKIE ZAKŁADU

RODZAJ ORZECZENIA	Liczba wydanych orzeczeń		
	2022	2023	
	X - XII	I - III	
	w liczbach bezwzględnych		X - XII 2022 = 100
OGÓŁEM	19 268	19 601	101,7
Orzeczenia pierwszorazowe razem	4 111	4 135	100,6
Orzeczenia ponowne razem	5 298	5 037	95,1
Orzeczenia pierwszorazowe i ponowne w sprawach o przyznanie dodatku pielęgnacyjnego emerytom	1 374	1 370	99,7
Orzeczenia powypadkowe	2 043	2 055	100,6
Orzeczenia, opinie i dodatkowe badania lekarskie w sprawach świadczeń podlegających koordynacji	500	500	100,0
Orzeczenia w sprawie ustalenia potrzeby rehabilitacji leczniczej	1 267	1 956	154,4
Orzeczenia pierwszorazowe i ponowne w sprawie renty socjalnej	1 327	1 261	95,0
Orzeczenia dotyczące świadczenia uzupełniającego	3 268	3 201	97,9
Orzeczenia w pozostałych sprawach	80	86	107,5

TABL. 4. (34). ORZECZENIA WYDANE PRZEZ KOMISJE LEKARSKIE ZAKŁADU

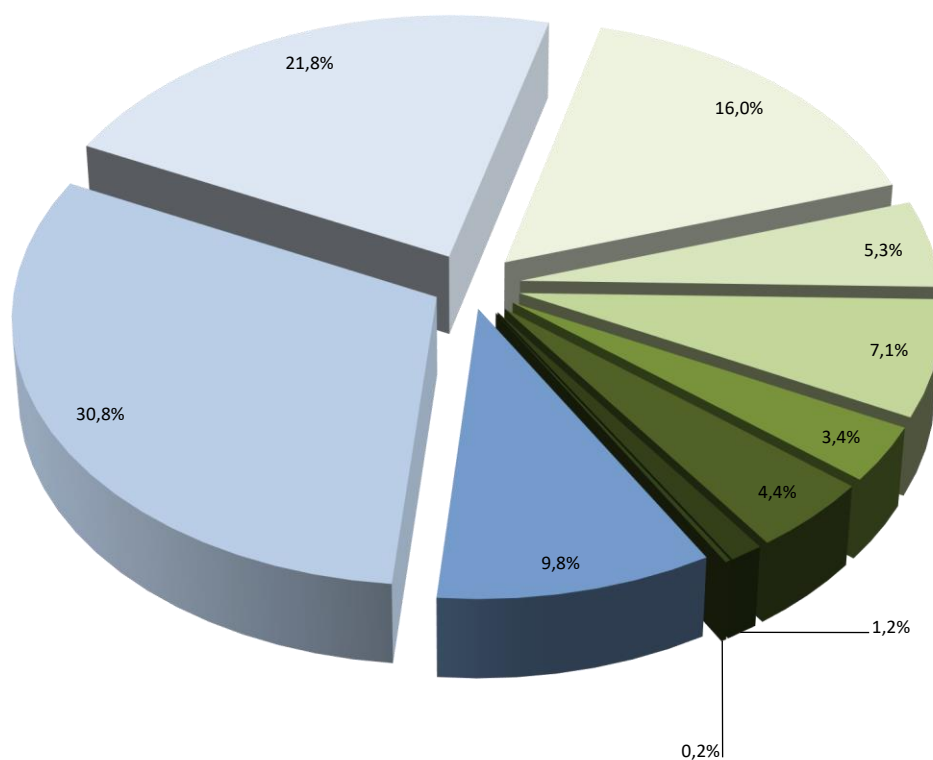
WYSZCZEGÓLNIENIE	Liczba orzeczeń		
	2022	2023	
	X - XII	I - III	
	w liczbach bezwzględnych		X - XII 2022 = 100
ORZECZENIA OGÓŁEM	19 268	19 601	101,7
w tym:			
Zmieniające ustalenie lekarza orzecznika ZUS	5 036	5 507	109,4
Podtrzymujące orzeczenie lekarza orzecznika ZUS	14 225	14 087	99,0

TABL. 5. (35). ORZECZENIA WYDANE PRZEZ LEKARZY ORZECZNIKÓW I KOMISJE LEKARSKIE ZAKŁADU WEDŁUG WOJEWÓDZTW^{1/} W OKRESIE I - III 2023 R.

WOJEWÓDZTWA	Liczba orzeczeń:		
	ogółem	z tego wydanych przez:	
		lekarza orzecznika ZUS	komisje lekarskie Zakładu
OGÓŁEM	329 026	309 425	19 601
Dolnośląskie	23 382	22 035	1 347
Kujawsko-pomorskie	22 669	21 892	777
Lubelskie	17 507	16 527	980
Lubuskie	6 987	6 644	343
Łódzkie	24 519	23 452	1 067
Małopolskie	26 177	24 269	1 908
Mazowieckie	44 386	42 340	2 046
Opolskie	4 826	4 228	598
Podkarpackie	18 042	17 063	979
Podlaskie	8 792	8 244	548
Pomorskie	20 164	18 966	1 198
Śląskie	45 118	43 244	1 874
Świętokrzyskie	11 033	10 254	779
Warmińsko-mazurskie	11 053	9 911	1 142
Wielkopolskie	27 888	25 480	2 408
Zachodniopomorskie	16 483	14 876	1 607

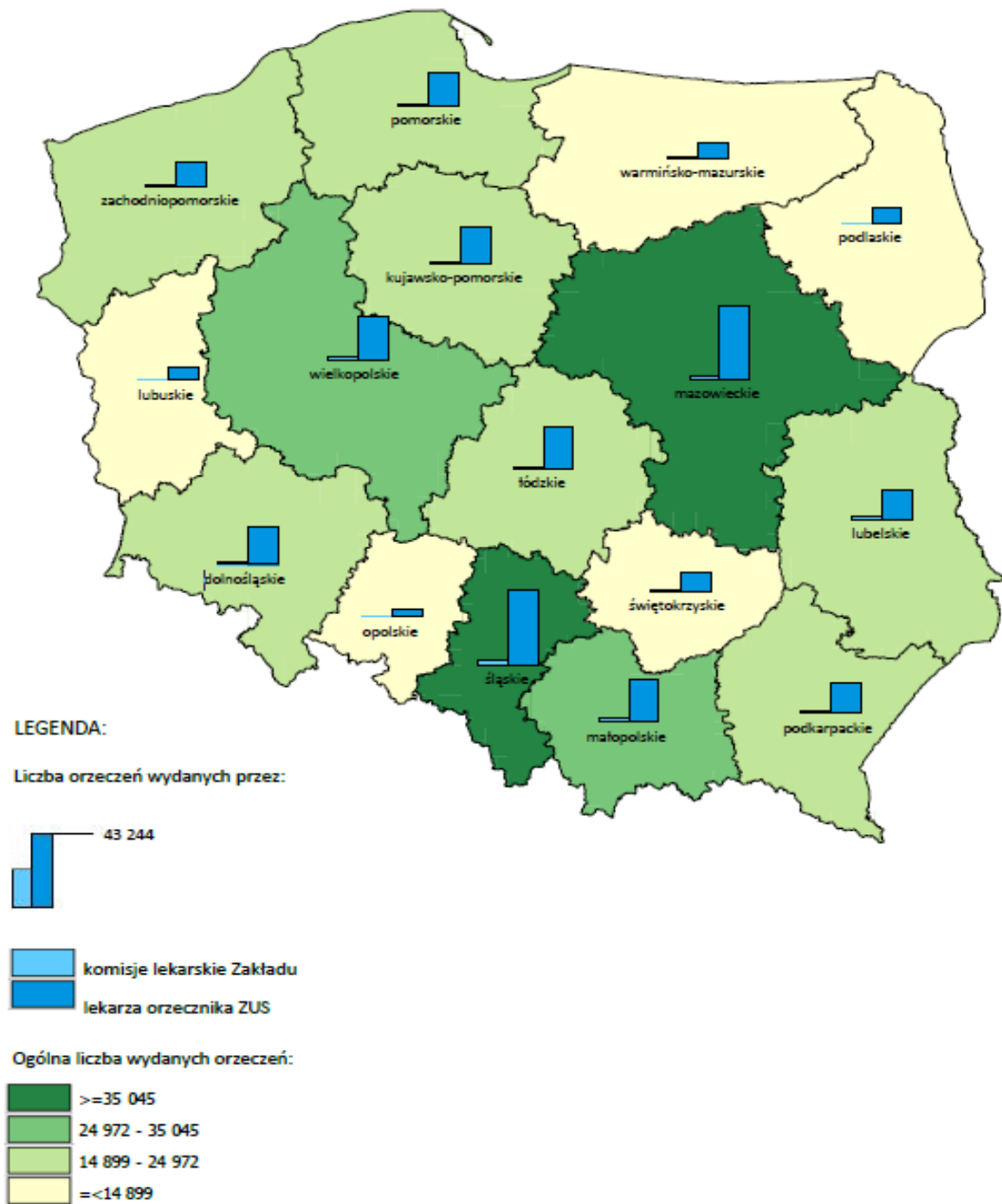
^{1/}Przyporządkowanie do województwa według oddziału ZUS wydającego orzeczenie.

ORZECZENIA WYDANE PRZEZ LEKARZY ORZECZNIKÓW I KOMISJE LEKARSKIE ZAKŁADU WEDŁUG RODZAJU ORZECZENIA W OKRESIE I - III 2023 R.



- dotyczące świadczenia uzupełniającego
- w związku z kontrolą prawidłowości orzekania o czasowej niezdolności do pracy
- ponowne razem
- pierwszorazowe razem
- powypadkowe
- o potrzebie rehabilitacji leczniczej na wniosek lekarza leczącego
- pierwszorazowe i ponowne w sprawie renty socjalnej
- pierwszorazowe i ponowne w sprawach o przyznanie dodatku pielęgnacyjnego emerytom
- opinie i dodatkowe badania lekarskie w sprawach świadczeń podlegających koordynacji
- w pozostałych sprawach

**ORZECZENIA WYDANE PRZEZ LEKARZY ORZECZNIKÓW
I KOMISJE LEKARSKIE ZAKŁADU
WEDŁUG WOJEWÓDZTW W OKESIE I - III 2023**



TABL. 1. (48). SKIEROWANIA NA REHABILITACJĘ LECZNICZĄ

WOJEWÓDZTWA	Liczba osób skierowanych					
	X - XII 2022			I - III 2023		
	Ogółem	na skutek chorób		Ogółem	na skutek chorób	
		narządu ruchu	układu krążenia		narządu ruchu	układu krążenia
OGÓŁEM	7 411	5 984	385	16 172	13 499	726
Dolnośląskie	562	451	39	708	572	53
Kujawsko-pomorskie	362	285	16	1 000	787	25
Lubelskie	574	485	20	1 112	947	48
Lubuskie	98	83	5	306	235	35
łódzkie	558	396	52	1 511	1 239	98
Małopolskie	436	342	18	953	810	23
Mazowieckie	853	671	52	2 931	2 639	91
Opolskie	55	42	6	69	47	13
Podkarpackie	303	267	12	266	211	11
Podlaskie	303	248	7	468	351	33
Pomorskie	546	457	23	956	844	31
Śląskie	1 574	1 324	55	3 666	3 136	94
Świętokrzyskie	195	158	11	363	311	16
Warmińsko-mazurskie	159	108	19	286	194	32
Wielkopolskie	318	215	37	994	672	90
Zachodniopomorskie	515	452	13	583	504	33

TABL. 2. (49). SPRAWY ZAKOŃCZONE REHABILITACJĄ LECZNICZĄ

WOJEWÓDZTWA	Liczba spraw					
	X - XII 2022			I - III 2023		
	Ogółem	na skutek chorób		Ogółem	na skutek chorób	
		narządu ruchu	układu krążenia		narządu ruchu	układu krążenia
OGÓŁEM	13 154	10 886	625	9 162	7 552	466
Dolnośląskie	747	638	36	591	482	40
Kujawsko-pomorskie	785	670	26	433	335	19
Lubelskie	962	805	39	655	546	28
Lubuskie	233	201	16	116	82	18
Łódzkie	1 165	938	78	737	571	60
Małopolskie	1 020	847	35	633	519	21
Mazowieckie	1 954	1 675	93	1 177	963	58
Opolskie	97	80	12	54	39	8
Podkarpackie	284	212	20	370	333	16
Podlaskie	326	233	18	312	259	9
Pomorskie	949	832	33	591	498	29
Śląskie	2 885	2 418	98	2 066	1 776	60
Świętokrzyskie	364	320	11	274	229	18
Warmińsko-mazurskie	182	122	23	189	134	20
Wielkopolskie	656	422	66	399	286	47
Zachodniopomorskie	545	473	21	565	500	15

SĄDY PRACY

TABL. 1. (38). ODWOŁANIA OD DECYZJI ODDZIAŁÓW ZUS W OKRESIE I - III 2022 R.

ODWOŁANIA	Odwołania				
	do załatwienia	zarejestrowane w okresie sprawozdawczym	załatwione ogółem	załatwione w O/ZUS przez wydanie decyzji uwzględniającej roszczenie ^{1/}	przekazane do sądu
OGÓŁEM	25 620	22 970	22 525	1 419	20 606
z tego w sprawach:					
emerytur i rent razem	7 858	7 167	7 151	261	6 723
emerytur	4 700	4 283	4 252	181	4 022
rent z tytułu niezdolności do pracy	2 526	2 330	2 328	52	2 184
rent rodzinnych	632	554	571	28	517
kapitału początkowego	904	804	815	69	735
ubezpieczeń społecznych i realizacji dochodów	7 900	6 852	6 548	126	6 386
świadczeń w razie choroby i macierzyństwa	4 748	4 288	4 180	845	3 178
świadczeń rodzinnych	5	5	3	2	1
jednorazowych odszkodowań	756	708	692	21	637
rent socjalnych	678	631	620	9	590
świadczeń i zasiłków przedemerytalnych	116	103	107	11	93
świadczeń uzupełniających dla osób niezdolnych do samodzielnej egzystencji	1 190	1 098	1 093	20	1 028
transferu świadczeń za granicę	-	-	-	-	-
pozostałych	1 465	1 314	1 316	55	1 235

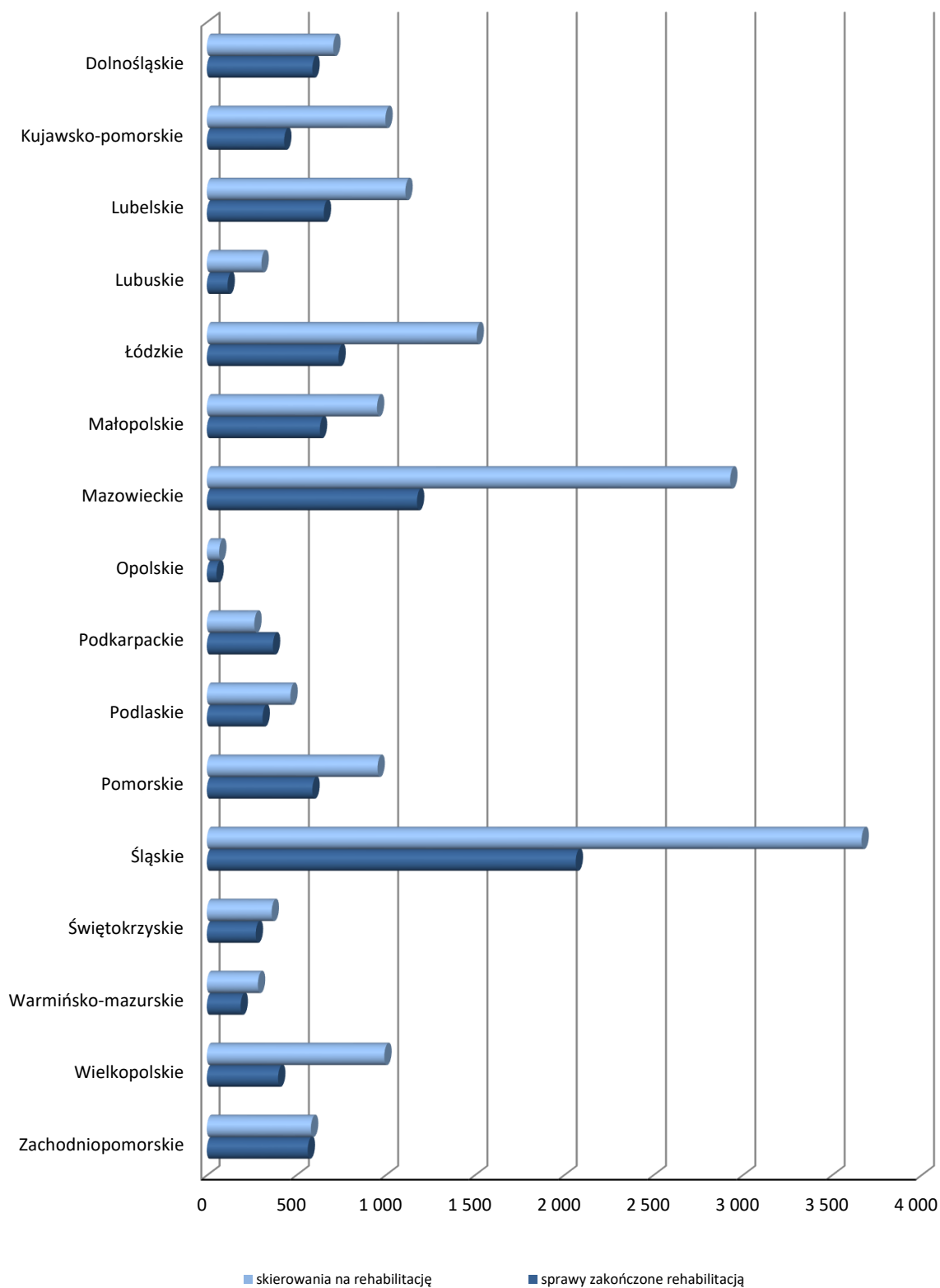
^{1/} łącznie z decyzjami rozpatrującymi nowe okoliczności dotyczące niezdolności do pracy.

TABL. 2. (39). SPOSÓB ROZSTRZYgniĘCIA ODWOŁAŃ OD DECYZJI ZUS PRZEZ SĄDY PIERWSZEJ INSTANCJI W OKRESIE I - III 2022 R.

ORZECZENIA	Liczba wydanych przez sąd orzeczeń*)	W tym orzeczenia:			
		uwzględniające odwołania	oddalające, odrzucające odwołania	umarzające postępowanie	uchylenie decyzji i przekazanie do ponownego rozpoznania
OGÓŁEM	21 744	4 929	10 739	5 402	229
z tego w sprawach:					
emerytur i rent razem	6 462	1 814	3 546	905	51
emerytur	3 833	1 287	1 838	609	4
rent z tytułu niezdolności do pracy	2 139	446	1 425	184	42
w tym dotyczących lekarzy orzeczników i komisji lekarskich	2 012	434	1 354	144	45
rent rodzinnych	490	81	283	112	5
kapitału początkowego	828	251	280	235	-
ubezpieczeń społecznych i realizacji dochodów	7 216	1 079	3 320	2 605	134
świadczeń w razie choroby i macierzyństwa	3 711	824	1 500	1 270	15
świadczeń rodzinnych	4	1	3	-	-
jednorazowych odszkodowań	642	252	308	57	1
rent socjalnych	572	130	377	55	3
świadczeń i zasiłków przedemerytalnych	102	27	58	16	-
świadczeń uzupełniających dla osób niezdolnych do samodzielnej egzystencji	677	140	449	75	6
transferu świadczeń za granicę	-	-	-	-	-
pozostałych	1 530	411	898	184	19

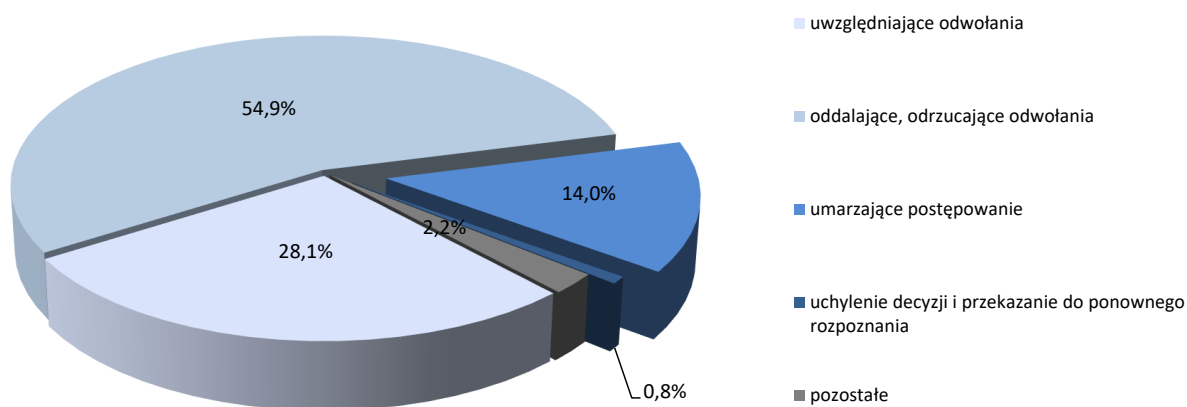
*) w liczbie orzeczeń ogółem uwzględnione są odwołania w części i oddalenie w pozostałym zakresie

**SKIEROWANIA NA REHABILITACJĘ LECZNICZĄ ORAZ
SPRAWY ZAKOŃCZONE REHABILITACJĄ
WEDŁUG WOJEWÓDZTW
W OKRESIE I - III 2023 R.**



SPOSÓB ROZSTRZYGNIĘCIA ODWOŁAŃ OD DECYZJI ZUS PRZEZ SĄDY PIERWSZEJ INSTANCJI W OKRESIE I - III 2023 R.

EMERYTURY I RENTY



UBEZPIECZENIA SPOŁECZNE I REALIZACJA DOCHODÓW

