



ZAKŁAD
UBEZPIECZEŃ
SPOŁECZNYCH

SOCIAL
INSURANCE
INSTITUTION

INFORMACJA O ŚWIADCZENIACH PIENIĘŻNYCH
Z FUNDUSZU UBEZPIECZEŃ SPOŁECZNYCH
ORAZ O NIEKTÓRYCH ŚWIADCZENIACH
Z ZABEZPIECZENIA SPOŁECZNEGO

II KWARTAŁ / OKRES I - VI 2023 R.

Warszawa 2023

SPIS TREŚCI

	Tabl.	Str.
UWAGI WSTĘPNE	X	5
TABLICE STATYSTYCZNE		
<i>FUNDUSZ UBEZPIECZEŃ SPOŁECZNYCH</i>		
I. DANE OGÓLNE		
Wpływy składek i należności pochodnych na Fundusz Ubezpieczeń Społecznych w okresie I - VI 2023 r.	1	7
Pozaskładkowe dochody Funduszu Ubezpieczeń Społecznych w okresie I - VI 2023 r.	2	7
Wydatki z Funduszu Ubezpieczeń Społecznych w okresie I - VI 2023 r.	3	8
Wydatki na świadczenia pieniężne z Funduszu Ubezpieczeń Społecznych według rodzajów funduszy w okresie I - VI 2023 r.	4	8
Wydatki na świadczenia pieniężne z Funduszu Ubezpieczeń Społecznych według rodzajów świadczeń w okresie I - VI 2023 r.	5	9
II. EMERYTURY I RENTY		
Emerytury i renty z FUS w okresie I - VI 2023 r.	1 (6)	10
Emerytury i renty z FUS w okresie IV - VI 2023 r.	2 (7)	10
Renty z tytułu wypadków przy pracy i chorób zawodowych z FUS w okresie I - VI 2023 r.	3 (8)	11
Osoby pobierające obok świadczenia finansowanego z FUS emeryturę lub rentę rolniczą	4 (9)	11
III. ZASIŁKI I JEDNORAZOWE ODSZKODOWANIA POWYPADKOWE		
Absencja chorobowa, zasiłki opiekuńcze, macierzyńskie, wyrównawcze i świadczenia rehabilitacyjne	1 (10)	12
Zasiłki pogrzebowe i jednorazowe odszkodowania powypadkowe	2 (11)	13
Liczba osób pobierających zasiłki i świadczenia krótkoterminowe według województw w okresie I - VI 2023 r.	3 (12)	14
Liczba osób pobierających zasiłki i świadczenia krótkoterminowe według województw w okresie IV - VI 2023 r.	4 (13)	15
<i>ŚWIADCZENIA FINANSOWANE Z BUDŻETU PAŃSTWA I FUNDUSZU PRACY</i>		
Wydatki na świadczenia pieniężne finansowane z budżetu państwa w okresie I - VI 2023 r.	1 (14)	19
Emerytury i renty finansowane z budżetu państwa w okresie I - VI 2023 r.	2 (15)	19
Wydatki na świadczenia pieniężne finansowane z budżetu państwa w okresie IV - VI 2023 r.	3 (16)	20
Emerytury i renty finansowane z budżetu państwa w okresie IV - VI 2023 r.	4 (17)	20
Pozostałe świadczenia finansowane z budżetu państwa	5 (18)	21

	Tabl.	Str.
Zasiłki i świadczenia przedemerytalne, zasiłki pogrzebowe po osobach pobierających zasiłki i świadczenia przedemerytalne finansowane z Funduszu Pracy	6 (19)	22
Przeciętna miesięczna liczba osób pobierających renty socjalne, zasiłki i świadczenia przedemerytalne według województw w okresie I - VI 2023 r.	7 (20)	23
Przeciętna miesięczna liczba osób pobierających renty socjalne, zasiłki i świadczenia przedemerytalne według województw w okresie IV - VI 2023 r.	8 (21)	24
EMERYTURY I RENTY REALIZOWANE PRZEZ ZAKŁAD UBEZPIECZEŃ SPOŁECZNYCH		
Emerytury i renty w okresie I - VI 2023 r.	1 (22)	27
Emerytury i renty w okresie IV - VI 2023 r.	2 (23)	28
Przeciętna emerytura-renta w % przeciętnego wynagrodzenia	3 (24)	29
Emerytury pomostowe	4 (25)	29
Zmiany liczby emerytów i rencistów	5 (26)	30
Przeciętna miesięczna liczba emerytów i rencistów według województw w okresie I - VI 2023 r.	6 (27)	31
Przeciętna miesięczna liczba emerytów i rencistów według województw w okresie IV - VI 2023 r.	7 (28)	32
Przeciętna emerytura-renta według województw w okresie I - VI 2023 r.	8 (29)	33
Przeciętna emerytura-renta według województw w okresie IV - VI 2023 r.	9 (30)	34
Kwota wypłat emerytur i rent według województw w okresie I - VI 2023 r.	10 (31)	35
Kwota wypłat emerytur i rent według województw w okresie IV - VI 2023 r.	11 (32)	36
Wnioski pierwszorazowe o przyznanie emerytur i rent według rodzajów świadczeń oraz o przyznanie emerytur pomostowych i nauczycielskich świadczeń kompensacyjnych	12 (33)	37
Załatwione wnioski pierwszorazowe o przyznanie emerytur i rent według rodzajów świadczeń oraz o przyznanie emerytur pomostowych i nauczycielskich świadczeń kompensacyjnych	13 (34)	37
Wnioski pierwszorazowe o przyznanie emerytur i rent według województw w okresie I - VI 2023 r.	14 (35)	38
Załatwione wnioski pierwszorazowe o przyznanie emerytur i rent według województw w okresie I - VI 2023 r.	15 (36)	38
Wnioski pierwszorazowe o przyznanie emerytur i rent według województw w okresie IV - VI 2023 r.	16 (37)	39
Załatwione wnioski pierwszorazowe o przyznanie emerytur i rent według województw w okresie IV - VI 2023 r.	17 (38)	39
Polskie świadczenia emerytalno – rentowe wypłacone przez komórki Realizacji Umów Międzynarodowych ZUS w okresie I - VI 2023 r.	18 (39)	40
Wypłaty świadczeń specjalnych (NZSS) dla polskich kombatanatów i osób represjonowanych zamieszkałych za granicą (realizowanych na podstawie decyzji premiera RP) w okresie I - VI 2023 r.	19 (39a)	40
Świadczenia emerytalno – rentowe przekazywane przez zagraniczne instytucje ubezpieczeniowe osobom uprawnionym do rent zagranicznych za pośrednictwem ZUS w okresie I - VI 2023 r.	20 (40)	41
Zasiłki pogrzebowe po emerytach, rencistach i członkach ich rodzin wypłacone przez komórki Realizacji Umów Międzynarodowych ZUS w okresie I - VI 2023 r.	21 (41)	41

	Tabl.	Str.
DZIAŁALNOŚĆ LEKARZY ORZECZNIKÓW I KOMISJI LEKARSKICH ZAKŁADU		
Orzeczenia wydane przez lekarzy orzeczników i komisje lekarskie Zakładu w okresie I - VI 2023 r.	1 (42)	47
Orzeczenia wydane przez lekarzy orzeczników i komisje lekarskie Zakładu w okresie IV - VI 2023 r.	2 (43)	48
Orzeczenia wydane przez lekarzy orzeczników	3 (44)	49
Orzeczenia wydane przez komisje lekarskie Zakładu	4 (45)	49
Orzeczenia wydane przez komisje lekarskie Zakładu	5 (46)	50
Orzeczenia wydane przez lekarzy orzeczników i komisje lekarskie Zakładu według województw w okresie I-VI 2023 r.	6 (47)	50
REHABILITACJA LECZNICZA		
Skierowania na rehabilitację leczniczą	1 (48)	53
Sprawy zakończone rehabilitacją leczniczą według profili rehabilitacji	2 (49)	54
SĄDY PRACY		
Odwołania od decyzji oddziałów ZUS w okresie I - VI 2023 r.	1 (50)	55
Sposób rozstrzygnięcia odwołań od decyzji ZUS przez sądy pierwszej instancji w okresie I - VI 2023 r.	2 (51)	55

	Str.
Dochody Funduszu Ubezpieczeń Społecznych w okresie I - VI 2023 r.	17
Wydatki z Funduszu Ubezpieczeń Społecznych w okresie I - VI 2023 r.	17
Wyплаты zasiłków i świadczeń krótkoterminowych według rodzajów w okresie IV - VI 2023 r.	18
Wydatki na świadczenia pieniężne finansowane z budżetu państwa w okresie I - VI 2023 r.	25
Przeciętna miesięczna liczba osób pobierających renty socjalne, świadczenia i zasiłki przedemerytalne według województw w okresie IV - VI 2023 r.	26
Emeryci i renciści pobierający świadczenia wypłacane przez Zakład Ubezpieczeń Społecznych w okresie IV - VI 2023 r.	43
Emeryci i renciści według województw w okresie IV - VI 2023 r.	44
Przeciętna wypłata emerytury i renty wypłaconej przez Zakład Ubezpieczeń Społecznych według województw w okresie IV - VI 2023 r.	45
Przeciętna wypłata emerytury i renty wypłaconej przez komórki Realizacji Umów Międzynarodowych ZUS według kraju wypłaty w okresie I - VI 2023 r.	46
Orzeczenia wydane przez lekarzy orzeczników i komisje lekarskie Zakładu według rodzaju orzeczenia w okresie IV - VI 2023 r.	51
Orzeczenia wydane przez lekarzy orzeczników i komisje lekarskie Zakładu według województw w okresie IV - VI 2023 r.	52
Skierowania na rehabilitację leczniczą oraz sprawy zakończone rehabilitacją według województw w okresie IV - VI 2023 r.	57
Sposób rozstrzygnięcia odwołań od decyzji ZUS przez sądy pierwszej instancji w okresie I - VI 2023 r.	58

UWAGI WSTĘPNE

1. Kwartalna informacja o świadczeniach pieniężnych z Funduszu Ubezpieczeń Społecznych oraz o niektórych świadczeniach z zabezpieczenia społecznego zawiera dane zagregowane tematycznie według kryteriów merytorycznych.
2. **Fundusz Ubezpieczeń Społecznych** – w dziale tym zamieszczono informacje o dochodach i wydatkach FUS. Kwoty wypłat świadczeń emerytalno-rentowych wykazywane są w tym dziale łącznie z kwotą emerytur okresowych finansowanych z FUS, ale bez kwot emerytur zbiegowych wypłacanych przy rentach z tytułu niezdolności do pracy finansowanych z budżetu państwa z wyjątkiem tabl. 5, w której prezentowane są pełne wydatki z FUS, tj. łącznie z kwotą emerytur zbiegowych oraz łącznie z kwotą emerytur okresowych.

Świadczenia finansowane z budżetu państwa oraz z Funduszu Pracy

Z budżetu państwa finansowane są:

- a) świadczenia inwalidów wojennych, wojskowych, osób represjonowanych oraz kombatantów i członków ich rodzin, renty wypadkowe posłów i senatorów, renty z tytułu wypadku w szczególnych okolicznościach, świadczenia odszkodowawcze wypłacane przez komórkę Realizacji Umów Międzynarodowych w I Oddziale w Warszawie,
- b) jednorazowe odszkodowania powypadkowe wypłacone: z tytułu chorób zawodowych osób zatrudnionych przy produkcji wyrobów azbestowych, oraz dla posłów i senatorów, z tytułu wypadku w szczególnych okolicznościach,
- c) zasiłki pogrzebowe wypłacone po osobach pobierających świadczenia wymienione w pkt. a) i członkach ich rodzin oraz po osobach zmarłych wskutek wypadku lub choroby zawodowej powstałych w szczególnych okolicznościach i po osobach pobierających świadczenia pieniężne przysługujące cywilnym niewidomym ofiarom działań wojennych,
- d) pozostałe świadczenia, tj. między innymi: ryczałty energetyczne, dodatki kombatanckie, świadczenia pieniężne w wysokości dodatku kombatanckiego, świadczenia pieniężne dla żołnierzy-górników, świadczenia pieniężne dla osób deportowanych, dodatki kompensacyjne oraz świadczenia pieniężne dla cywilnych niewidomych ofiar działań wojennych,
- e) renty socjalne i zasiłki pogrzebowe po osobach pobierających renty socjalne,
- f) nauczycielskie świadczenia kompensacyjne – tabl. 5(18),
- g) rodzicielskie świadczenia uzupełniające.

Z Funduszu Pracy finansowane są zasiłki i świadczenia przedemerytalne.

Kwoty wypłat rent z tytułu niezdolności do pracy finansowanych z budżetu państwa wykazywane są w tym dziale łącznie z kwotą emerytur zbiegowych finansowanych z FUS, z wyjątkiem tablicy 1(14) i 3(16), w której prezentowane są wyłącznie wydatki z budżetu państwa.

Emerytury i renty realizowane przez Zakład Ubezpieczeń Społecznych – w dziale tym zawarto informacje o świadczeniach emerytalno-rentowych i zasiłkach pogrzebowych łącznie z wypłaconymi z budżetu państwa.

3. Dane dotyczące emerytur i rent wypłaconych przez ZUS prezentowane są łącznie z okresowymi emeryturami kapitałowymi finansowymi z FUS, ale nie zawierają informacji o emeryturach pomostowych oraz o nauczycielskich świadczeniach kompensacyjnych.

Dane o wypłatach emerytur pomostowych finansowanych z Funduszu Emerytur Pomostowych (łącznie z kwotą dodatków pielęgnacyjnych finansowanych z FUS) wykazywane są odrębnie w tablicy 4(25).

4. Kwota wypłat świadczeń emerytalno-rentowych oznacza kwotę łącznie z zaliczką na podatek dochodowy, składką na ubezpieczenie zdrowotne oraz z dodatkami pielęgnacyjnymi i dodatkami dla sierot zupełnych, ale bez dodatków za tajne nauczanie.
5. W przypadku zbiegu uprawnień do emerytury i renty z tytułu niezdolności do pracy wypadkowej lub finansowanej z budżetu państwa oraz wypłacania 1,5 świadczenia, np. pełnej renty z tytułu niezdolności do pracy i połowy emerytury, w tablicach świadczeniobiorca występuje tylko raz – jako rencista, z łączną kwotą pobieranych świadczeń. Świadczenia zbiegowe są kwalifikowane do odpowiednich działów publikacji zgodnie ze źródłem finansowania renty.
6. Zgodnie z obowiązującym systemem rozliczeń z zakładami pracy, świadczenia wypłacane przez zakłady pracy ubezpieczonym w danym miesiącu, są rozliczane z Zakładem Ubezpieczeń Społecznych w miesiącu następnym i w tym miesiącu wpływają na wydatki Funduszu Ubezpieczeń Społecznych.
7. Liczba osób przy zasiłkach macierzyńskich prezentuje osoby, którym w danym czasie wypłacono (pobierały) zasiłek macierzyński choć za jeden dzień (bez osób, za które dokonano korekt w dokumentach za lata wsteczne).

Osoba występuje tylko raz, niezależnie od liczby pobieranych w danym okresie rodzajów zasiłku macierzyńskiego, np. jeżeli w danym okresie osoba pobierała podstawowy zasiłek macierzyński i dodatkowy zasiłek macierzyński – wystąpi raz.


W okresach narastających – osoby zliczane są jako unikalne w danym okresie, np. jeśli ta sama osoba pobierała zasiłek w kilku miesiącach – w okresie narastającym zostanie wykazana jeden raz.

8. Ze względu na zaokrąglenia danych, w niektórych przypadkach sumy składników mogą się nieznacznie różnić od podanych wielkości „ogółem”.

1. Użyte w publikacji skróty oznaczają:

FGŚP	- Fundusz Gwarantowanych Świadczeń Pracowniczych
RUM	- Komórka Realizacji Umów Międzynarodowych ZUS
KRUS	- Kasa Rolniczego Ubezpieczenia Społecznego
MON	- Ministerstwo Obrony Narodowej
MSWiA	- Zakład Emerytalno-Rentowy Ministerstwa Spraw Wewnętrznych i Administracji
MS	- Ministerstwo Sprawiedliwości

OBJAŚNIENIA ZNAKÓW UMOWNYCH

Kreska	(-)	- zjawisko nie wystąpiło.
Zero	(0)	- zjawisko istniało w wielkości mniejszej od 0,5.
Zero	(0,0)	- zjawisko istniało w wielkości mniejszej od 0,05.
Kropka	(.)	- zupełny brak informacji albo brak informacji wiarygodnych.
Znak niecelowe.	(x)	- wypełnienie pozycji, ze względu na układ tablicy jest niemożliwe lub
Znak		- oznacza "w tym" tj., że nie podaje się wszystkich składników sumy.

TABLICE STATYSTYCZNE
FUNDUSZ UBEZPIECZEŃ SPOŁECZNYCH

I. DANE OGÓLNE

TABL. 1. WPŁYWY SKŁADEK I NALEŻNOŚCI POCHODNYCH NA FUNDUSZ UBEZPIECZEŃ SPOŁECZNYCH W OKRESIE I - VI 2023 R.

WYSZCZEGÓLNIENIE	Kwota w tysiącach złotych
OGÓŁEM	148 796 324,1

ŹRÓDŁO: DEPARTAMENT FINANSÓW ZAKŁADU

TABL. 2. POZASKŁADKOWE DOCHODY FUNDUSZU UBEZPIECZEŃ SPOŁECZNYCH W OKRESIE I - VI 2023 R.

WYSZCZEGÓLNIENIE	Kwota w tysiącach złotych
OGÓŁEM	24 791 008,5
Dotacja z budżetu państwa ^{1/}	20 835 884,3
Wpłaty z OFE ^{2/}	3 590 681,2
Pozostałe dochody ^{3/}	364 443,0

^{1/} Jest to dotacja przeznaczona między innymi na pokrycie wydatków na świadczenia pieniężne przyznawane w szczególnym trybie przez Prezesa Rady Ministrów i Prezesa ZUS oraz dotacja na uzupełnienie niedoboru środków na wypłaty świadczeń między innymi z tytułu przekroczenia 30-krotności podstawy wymiaru osób płacących składki.

^{2/} Kwota przekazanych środków zgromadzonych na rachunku członka OFE w związku z reformą OFE (ustawa z dnia 6 grudnia 2013 r. o zmianie niektórych ustaw w związku z określeniem zasad wypłaty emerytur ze środków zgromadzonych w otwartych funduszach emerytalnych).

^{3/} Pozostałe dochody to przykładowo zwroty nienależnie pobranych świadczeń, dobrowolne wpłaty na FUS z tytułu osiągnięcia przychodu z tytułu działalności podlegającej obowiązkowi ubezpieczenia społecznego przez emeryta bądź rencistę.

ŹRÓDŁO: DEPARTAMENT FINANSÓW ZAKŁADU

TABL. 3. WYDATKI Z FUNDUSZU UBEZPIECZEŃ SPOŁECZNYCH W OKRESIE I - VI 2023 R.

WYSZCZEGÓLNIENIE	Wydatki ^{1/}	
	w tysiącach złotych	%
O G Ó Ł E M	175 446 198,0	100,0
Świadczenia pieniężne	171 005 884,8	97,4
Odpis na działalność Zakładu Ubezpieczeń Społecznych	2 585 121,5	1,5
Działalność prewencyjna	140 962,2	0,1
Część składki na ubezpieczenie emerytalne odprowadzana do FRD	1 710 306,1	1,0
Pozostałe wydatki	3 923,3	0,0

^{1/} Bez salda rezerw.

ŹRÓDŁO: DEPARTAMENT FINANSÓW ZAKŁADU

TABL. 4. WYDATKI NA ŚWIADCZENIA PIENIĘŻNE Z FUNDUSZU UBEZPIECZEŃ SPOŁECZNYCH WEDŁUG RODZAJÓW FUNDUSZY W OKRESIE I - VI 2023 R.

WYSZCZEGÓLNIENIE	Wydatki	
	w tysiącach złotych	%
O G Ó Ł E M	171 005 884,8	100,0
Fundusz emerytalny	124 302 057,8	72,7
Fundusz rentowy	29 934 955,5	17,5
Fundusz chorobowy	14 075 923,4	8,2
Fundusz wypadkowy	2 692 948,2	1,6

ŹRÓDŁO: DEPARTAMENT FINANSÓW ZAKŁADU

TABL. 5. WYDATKI NA ŚWIADCZENIA PIENIĘŻNE Z FUNDUSZU UBEZPIECZEŃ SPOŁECZNYCH WEDŁUG RODZAJÓW ŚWIADCZEŃ W OKRESIE I - VI 2023 R.

WYSZCZEGÓLNIENIE	Razem		W tym bez podlegających finansowaniu z budżetu państwa w ramach dotacji do FUS ^{1/}
	w tysiącach złotych	%	w tysiącach złotych
OGÓŁEM	171 005 884,8	100,0	170 742 896,1
Emerytury i renty^{2/}	155 009 632,8	90,6	154 763 346,6
w tym :			
bez dodatków pielęgnacyjnych, dodatków dla sierot zupełnych oraz dodatków za tajne nauczanie	150 593 391,4	88,1	150 349 138,3
realizowane na mocy umów międzynarodowych	4 298 171,9	2,5	4 280 217,4
wypłacone obok emerytury i renty rolniczej	377 975,6	0,2	377 913,4
emerytury wypłacone obok rent z tytułu niezdolności do pracy finansowanych z odrębnego rozdziału wydatków budżetu państwa 75313	131 849,8	0,1	131 828,2
Zasiłki z ubezpieczeń społecznych	15 323 159,7^{3/}	9,0	15 306 457,4
Odszkodowania powypadkowe	173 384,8	0,1	173 384,8
Pozostałe świadczenia^{4/}	499 707,5	0,3	499 707,3

^{1/} To jest bez świadczeń podlegających finansowaniu z budżetu państwa w ramach dotacji do FUS (między innymi świadczeń przyznawanych w szczególnym trybie przez Prezesa Rady Ministrów i Prezesa ZUS, kwot podwyższeń zasiłku macierzyńskiego do kwoty świadczenia rodzicielskiego).

^{2/} Łącznie z wypłatami emerytur i rent realizowanych na mocy umów międzynarodowych, emerytur i rent osób posiadających prawo także do świadczenia rolniczego, rent wypadkowych finansowanych z FUS, a wypłacanych przez MON, MSWiA i MS oraz kwotą emerytur zbiegowych finansowanych z FUS, a wypłacanych przy rentach finansowanych z odrębnego rozdziału wydatków budżetu państwa 75313. Patrz uwagi wstępne ust.2.

^{3/} Łącznie z kwotą podwyższeń zasiłku macierzyńskiego do kwoty świadczenia rodzicielskiego.

^{4/} Łącznie z kwotą jednorazowych wypłat środków z subkonta.

II. EMERYTURY I RENTY

TABL. 1. (6). EMERYTURY I RENTY^{1/} Z FUS W OKRESIE I - VI 2023 R.

WYSZCZEGÓLNIENIE	Przeciętna miesięczna liczba emerytów i rencistów ^{2/} w tys.	Kwota wypłat ^{2/} w tys. zł	Przeciętna wypłata emerytury-renty ^{2/} w zł
OGÓŁEM	7 881,7	150 451 350,0	3 181,43
Emerytury	6 158,8	122 014 213,1	3 301,89
Renty z tytułu niezdolności do pracy	546,4	8 173 930,7	2 493,19
Renty rodzinne	1 176,5	20 263 206,1	2 870,50
w tym:			
ŚWIADCZENIA RENTOWE POWYPADKOWE	154,1	3 798 470,6	4 107,72
Renty z tytułu niezdolności do pracy	135,8	3 439 210,8	4 221,51
w tym emerytury pobierane przy tych rentach	102,1	1 787 919,1	2 917,33
Renty rodzinne	18,3	359 259,9	3 265,17

^{1/} Bez emerytur i rent realizowanych na mocy umów międzynarodowych, bez emerytur i rent osób posiadających prawo także do świadczenia rolniczego oraz bez emerytur zbiegowych finansowanych z FUS, a wypłacanych przy rentach finansowanych z budżetu państwa. Łącznie z kwotą okresowej emerytury kapitałowej finansowanej z FUS. Patrz uwagi wstępne ust. 2.

^{2/} Łącznie z rentami wypadkowymi finansowanymi z FUS a wypłacanymi przez MON, MSWiA oraz MS w zbiegu z emeryturami finansowanymi z budżetu MON, MSWiA oraz MS.

TABL. 2. (7). EMERYTURY I RENTY^{1/} Z FUS W OKRESIE IV - VI 2023 R.

WYSZCZEGÓLNIENIE	Przeciętna miesięczna liczba emerytów i rencistów ^{2/} w tys.	Kwota wypłat ^{2/} w tys. zł	Przeciętna wypłata emerytury-renty ^{2/} w zł
OGÓŁEM	7 901,1	79 011 384,0	3 333,33
Emerytury	6 184,9	64 143 374,5	3 457,02
Renty z tytułu niezdolności do pracy	541,4	4 262 519,4	2 624,30
Renty rodzinne	1 174,9	10 605 490,1	3 008,96
w tym:			
ŚWIADCZENIA RENTOWE POWYPADKOWE	153,2	1 978 233,5	4 304,36
Renty z tytułu niezdolności do pracy	135,0	1 791 445,1	4 424,37
w tym emerytury pobierane przy tych rentach	101,8	934 076,2	3 058,48
Renty rodzinne	18,2	186 788,4	3 415,78

^{1/} Bez emerytur i rent realizowanych na mocy umów międzynarodowych, bez emerytur i rent osób posiadających prawo także do świadczenia rolniczego oraz bez emerytur zbiegowych finansowanych z FUS, a wypłacanych przy rentach finansowanych z budżetu państwa. Łącznie z kwotą okresowej emerytury kapitałowej finansowanej z FUS. Patrz uwagi wstępne ust. 2.

^{2/} Łącznie z rentami wypadkowymi finansowanymi z FUS a wypłacanymi przez MON, MSWiA oraz MS w zbiegu z emeryturami finansowanymi z budżetu MON, MSWiA oraz MS.

**TABL. 3. (8). RENTY Z TYTUŁU WYPADKÓW PRZY PRACY I CHORÓB ZAWODOWYCH^{1/} Z FUS
W OKRESIE I - VI 2023 R.**

WYSZCZEGÓLNIENIE	Przeciętna miesięczna liczba rencistów w tys.	Kwota wypłat w tys. zł	Przeciętna wypłata renty w zł
O G Ó Ł E M	154,1	3 798 470,6	4 107,72
RENTY Z TYTUŁU NIEZDOLNOŚCI DO PRACY SPOWODOWANEJ SKUTKAMI:	135,8	3 439 210,8	4 221,51
w tym emerytury zbiegowe	102,1	1 787 919,1	2 917,33
wypadku przy pracy	62,0	1 414 582,4	3 800,06
w tym emerytury zbiegowe	34,4	605 088,9	2 928,00
choroby zawodowej	65,4	1 845 973,1	4 705,45
w tym emerytury zbiegowe	61,9	1 097 033,1	2 955,51
wypadku w drodze do (z) pracy	8,4	178 655,3	3 563,91
w tym emerytury zbiegowe	5,8	85 797,1	2 449,67
RENTY RODZINNE	18,3	359 259,9	3 265,17
z tytułu:			
wypadku przy pracy	13,7	260 559,1	3 179,84
choroby zawodowej	3,0	69 125,0	3 900,08
wypadku w drodze do (z) pracy	1,7	29 575,7	2 853,97

^{1/} łącznie z rentami wypadkowymi finansowanymi z FUS a wypłacanymi przez MON, MSWiA oraz MS w zbiegu z emeryturami finansowanymi z budżetu MON, MSWiA oraz MS. Bez rent realizowanych na mocy umów międzynarodowych.

**TABL. 4. (9). OSOBY POBIERAJĄCE OBOK ŚWIADCZENIA FINANSOWANEGO Z FUS EMERYTURĘ
LUB RENTĘ ROLNICZĄ**

WYSZCZEGÓLNIENIE	2022		2023		
	I - VI	I -III	IV - VI	I - VI	
	w liczbach bezwzględnych				I - VI 2022 = 100
Liczba osób ^{1/}	39 375	33 893	32 541	33 217	84,4

^{1/} Przeciętna miesięczna.

III. ZASIŁKI I JEDNORAZOWE ODSZKODOWANIA POWYPADKOWE

**TABL. 1. (10). ABSENCJA CHOROBY, ZASIŁKI OPIEKUŃCZE, MACIERZYŃSKIE, WYRÓWNAWCZE
I ŚWIADCZENIA REHABILITACYJNE**

WYSZCZEGÓLNIENIE	2022		2023	
	I - VI	I - VI	I - III	IV - VI
ABSENCJA CHOROBY RAZEM^{1/}				
Liczba dni w tys.	131 503,3	118 621,9	61 988,0	56 633,9
Wyплаты w tys. zł	13 682 597,5	13 827 668,7	7 108 353,6	6 719 315,0
Przeciętna dzienna wysokość w zł	104,05	116,57	114,67	118,64
w tym:				
ABSENCJA CHOROBY FINANSOWANA Z FUNDUSZU ZAKŁADÓW PRACY				
Liczba dni w tys.	59 377,4	50 824,6	25 320,0	25 504,7
Wyплаты w tys. zł	6 425 731,9	6 221 319,8	3 072 301,0	3 149 018,9
Przeciętna dzienna wysokość w zł	108,22	122,41	121,34	123,47
ABSENCJA CHOROBY FINANSOWANA Z FUS				
Liczba dni w tys.	72 120,3	67 793,6	36 666,4	31 127,2
Wyплаты w tys. zł	7 256 458,9	7 606 052,8	4 035 912,1	3 570 140,7
Przeciętna dzienna wysokość w zł	100,62	112,19	110,07	114,70
ZASIŁKI OPIEKUŃCZE				
Liczba dni zasiłkowych w tys.	8 043,0	8 311,7	4 595,0	3 716,6
Wyплаты w tys. zł	844 496,5	984 445,0	540 994,5	443 450,5
Przeciętna dzienna wysokość zasiłku w zł	105,00	118,44	117,73	119,31
ZASIŁKI MACIERZYŃSKIE				
Liczba osób ^{2/} w tys.	419,0	395,7	306,8	298,7
Liczba dni zasiłkowych w tys.	44 911,1	41 885,4	21 094,1	20 791,2
Wyплаты w tys. zł ^{3/}	4 507 780,3	4 608 432,7	2 296 628,6	2 311 804,1
Przeciętna dzienna wysokość zasiłku w zł	100,37	110,02	108,88	111,19
w tym:				
ZASIŁKI MACIERZYŃSKIE Z TYTUŁU URLOPU OJCOWSKIEGO				
Liczba osób ^{2/} w tys.	81,9	82,2	45,4	42,0
Liczba dni zasiłkowych	911,9	923,5	477,2	446,3
Wyплаты w tys. zł	156 067,0	177 074,3	88 862,4	88 212,0
Przeciętna dzienna wysokość zasiłku w zł	171,14	191,74	186,23	197,63
ZASIŁKI MACIERZYŃSKIE Z TYTUŁU URLOPU RODZICIELSKIEGO				
Liczba osób ^{2/} w tys.	249,5	234,1	183,3	181,3
Liczba dni zasiłkowych	26 193,7	23 857,1	12 311,1	11 546,0
Wyплаты w tys. zł	2 518 299,1	2 496 210,3	1 269 879,4	1 226 330,8
Przeciętna dzienna wysokość zasiłku w zł	96,14	104,63	103,15	106,21

^{1/} łącznie z absencją chorobową finansowaną z Funduszu Gwarantowanych Świadczeń Pracowniczych.

^{2/} Patrz uwagi wstępne ust. 7

^{3/} łącznie z kwotą podwyższeń zasiłku macierzyńskiego do kwoty świadczenia rodzicielskiego.

TABL. 2. (11). ZASIŁKI POGRZEBOWE I JEDNORAZOWE ODSZKODOWANIA POWYPADKOWE

WYSZCZEGÓLNIENIE	2022	2023		
	I - VI	I - VI	I - III	IV - VI
ZASIŁKI WYRÓWNAWCZE				
Liczba dni zasiłkowych	11 380	10 115	4 345	5 770
Wyплаты w tys. zł	696,4	883,6	320,4	563,2
Przeciętna dzienna wysokość zasiłku w zł	61,20	87,36	73,74	97,62
ŚWIADCZENIA REHABILITACYJNE				
Liczba ^{1/} świadczeń	92 160	100 434	101 168	99 700
Wyплаты w tys. zł	1 185 169,4	1 442 697,1	714 050,1	728 647,0
Przeciętna wysokość świadczenia w zł	2 143,32	2 394,11	2 352,70	2 436,14
JEDNORAZOWE ODSZKODOWANIA POWYPADKOWE				
Liczba odszkodowań	22 560	21 602	11 025	10 577
Wyплаты w tys. zł	160 241,2	173 384,8	84 499,5	88 885,3
Przeciętna wysokość odszkodowania w zł	7 102,89	8 026,33	7 664,36	8 403,64
ZASIŁKI POGRZEBOWE RAZEM^{2/}				
Liczba zasiłków	225 230	192 637	106 224	86 413
Wyплаты w tys. zł	900 029,8	769 939,8	424 523,9	345 416,0
Przeciętna wysokość zasiłku w zł	3 996,05	3 996,84	3 996,50	3 997,27
z tego:				
ZASIŁKI POGRZEBOWE PO UBEZPIECZONYCH				
I CZŁONKACH ICH RODZIN				
Liczba zasiłków	25 106	21 737	11 794	9 943
Wyплаты w tys. zł	100 258,1	86 827,2	47 106,8	39 720,4
Przeciętna wysokość zasiłku w zł	3 993,39	3 994,44	3 994,13	3 994,81
ZASIŁKI POGRZEBOWE PO EMERYTACH, RENCISTACH				
I CZŁONKACH ICH RODZIN^{2/}				
Liczba zasiłków	200 124	172 410	95 237	77 173
Wyплаты w tys. zł	799 771,7	689 149,5	380 642,3	308 507,2
Przeciętna wysokość zasiłku w zł	3 996,38	3 997,16	3 996,79	3 997,61

^{1/} Przeciętna miesięczna.^{2/} Łącznie z zasiłkami wypłaconymi po osobach posiadających prawo także do świadczenia rolniczego.

**TABL. 3. (12). LICZBA OSÓB^{1/} POBIERAJĄCYCH ZASIŁKI I ŚWIADCZENIA KRÓTKOTERMINOWE
WEDŁUG WOJEWÓDZTW^{2/} W OKRESIE I - VI 2023 r.**

WOJEWÓDZTWA	Liczba osób pobierających zasiłki i świadczenia krótkoterminowe:						
	Zasiłek chorobowy	Świadczenie rehabilitacyjne	Zasiłek wyrównawczy	Zasiłek opiekuńczy	Zasiłek macierzyński	w tym za okres ustalony jako:	
						okres urlopu rodzicielskiego	okres urlopu ojcowskiego
POLSKA^{3/}	1 658 526	121 307	198	951 351	395 716	234 085	82 177
Dolnośląskie	124 650	7 861	7	76 222	28 325	16 895	5 848
Kujawsko - pomorskie	74 383	6 912	8	41 179	15 571	8 835	3 570
Lubelskie	61 918	5 275	4	31 971	14 034	8 303	2 830
Lubuskie	34 363	2 513	1	20 237	6 668	3 950	1 319
Łódzkie	106 814	9 383	10	44 426	21 556	13 078	3 978
Małopolskie	136 201	8 380	7	82 725	39 550	23 702	8 031
Mazowieckie	325 717	20 992	58	209 093	91 978	55 217	18 686
Opolskie	34 875	1 564	9	21 977	7 010	3 960	1 629
Podkarpackie	74 723	5 153	10	40 633	17 309	9 989	3 994
Podlaskie	33 533	2 723	3	19 486	9 171	5 494	1 853
Pomorskie	97 502	7 871	9	58 504	24 980	14 929	4 978
Śląskie	200 203	16 574	40	115 779	39 610	21 865	9 801
Świętokrzyskie	44 595	3 185	5	17 459	8 350	5 055	1 656
Warmińsko - mazurskie	44 390	3 834	1	23 732	9 259	5 499	1 908
Wielkopolskie	197 425	14 097	20	106 629	49 383	29 650	9 521
Zachodniopomorskie	59 582	4 314	5	35 304	11 903	7 222	2 130

^{1/} Unikalność osoby w ramach okresu i rodzaju zasiłku - jeżeli osoba pobierała ten sam rodzaj zasiłku/świadczenia kilka razy w ciągu okresu, wykazywana jest tylko raz, jeżeli pobierała dwa różne rodzaje zasiłku/świadczenia wykazana jest dwa razy - w każdym rodzaju zasiłku/świadczenia.

^{2/} Przypisanie do województwa według siedziby płatnika dokonującego wypłaty.

^{3/} Wiersz "Ogółem" zawiera również dane o osobach pobierających zasiłki i świadczenia, które z uwagi na brak danych o świadczeniobiorcy nie mogły zostać przypisane do poszczególnych województw. W przypadku gdy osoba pobierała zasiłek/świadczenie wypłacone przez dwóch różnych płatników, z siedzibą na terenie różnych województw w wierszu ogółem wystąpi tylko raz, natomiast w wierszach dotyczących województw jest wykazana dwukrotnie.

**TABL. 4. (13). LICZBA OSÓB^{1/} POBIERAJĄCYCH ZASIŁKI I ŚWIADCZENIA KRÓTKOTERMINOWE
WEDŁUG WOJEWÓDZTW^{2/} W OKRESIE IV - VI 2023 r.**

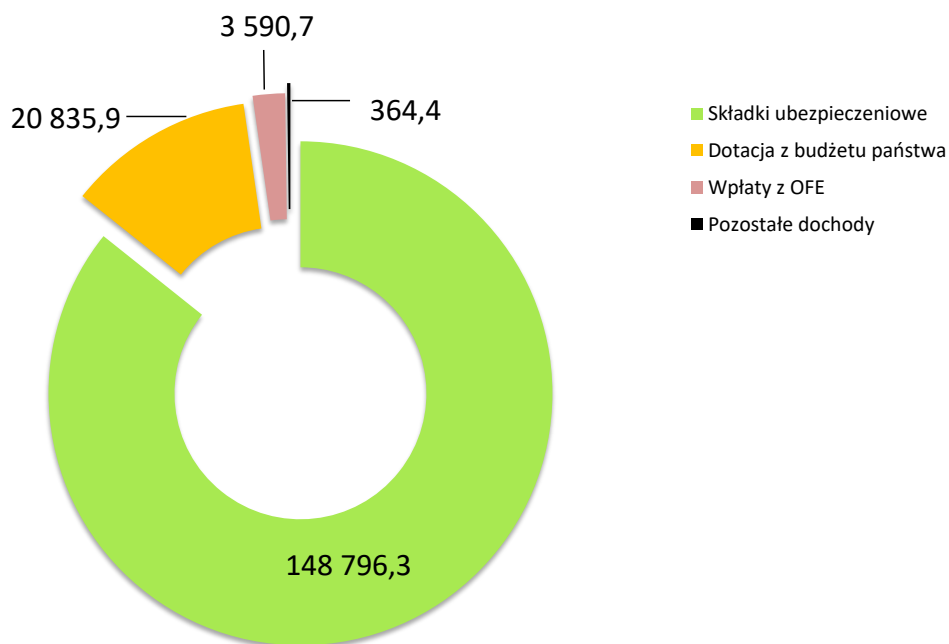
WOJEWÓDZTWA	Liczba osób pobierających zasiłki i świadczenia krótkoterminowe:						
	Zasiłek chorobowy	Świadczenie rehabilitacyjne	Zasiłek wyrównawczy	Zasiłek opiekuńczy	Zasiłek macierzyński	w tym za okres ustalony jako:	
						okres urlopu rodzicielskiego	okres urlopu ojcowskiego
POLSKA^{3/}	887 287	93 321	137	570 686	298 747	181 345	42 028
Dolnośląskie	65 620	5 977	3	46 093	21 417	13 080	3 053
Kujawsko - pomorskie	39 408	5 388	4	25 464	11 696	6 907	1 824
Lubelskie	33 304	4 113	3	19 282	10 601	6 408	1 423
Lubuskie	18 325	1 972	1	12 409	4 936	3 024	620
Łódzkie	58 871	7 203	5	26 650	16 427	10 181	2 002
Małopolskie	73 334	6 569	3	47 894	30 128	18 477	4 141
Mazowieckie	173 293	15 979	50	123 740	70 139	42 676	10 075
Opolskie	18 126	1 142	8	13 208	5 210	3 096	793
Podkarpackie	40 630	4 014	8	24 316	12 944	7 741	2 054
Podlaskie	17 522	2 124	2	11 609	6 908	4 231	942
Pomorskie	53 127	5 962	6	36 540	18 805	11 541	2 485
Śląskie	103 905	12 797	28	69 222	29 063	16 967	4 761
Świętokrzyskie	25 190	2 490	3	9 924	6 295	3 900	837
Warmińsko - mazurskie	23 797	2 899	1	14 417	6 860	4 197	929
Wielkopolskie	106 201	10 771	10	63 676	37 547	22 972	4 816
Zachodniopomorskie	31 885	3 346	2	21 665	8 935	5 543	1 027

^{1/} Unikalność osoby w ramach okresu i rodzaju zasiłku - jeżeli osoba pobierała ten sam rodzaj zasiłku/świadczenia kilka razy w ciągu okresu, wykazywana jest tylko raz, jeżeli pobierała dwa różne rodzaje zasiłku/świadczenia wykazana jest dwa razy - w każdym rodzaju zasiłku/świadczenia.

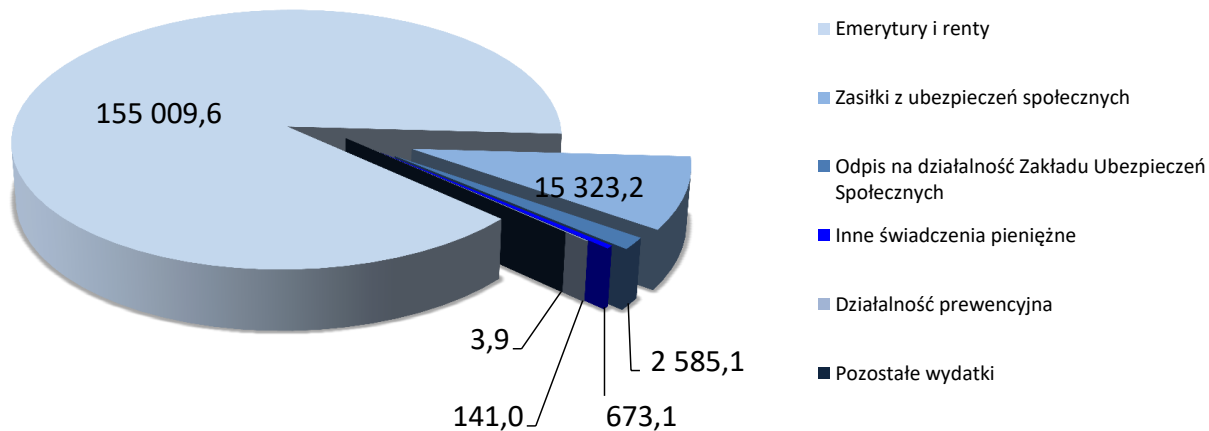
^{2/} Przypisanie do województwa według siedziby płatnika dokonującego wypłaty.

^{3/} Wiersz "Ogółem" zawiera również dane o osobach pobierających zasiłki i świadczenia, które z uwagi na brak danych o świadczeniobiorcy nie mogły zostać przypisane do poszczególnych województw. W przypadku gdy osoba pobierała zasiłek/świadczenie wypłacone przez dwóch różnych płatników, z siedzibą na terenie różnych województw w wierszu ogółem wystąpi tylko raz, natomiast w wierszach dotyczących województw jest wykazana dwukrotnie.

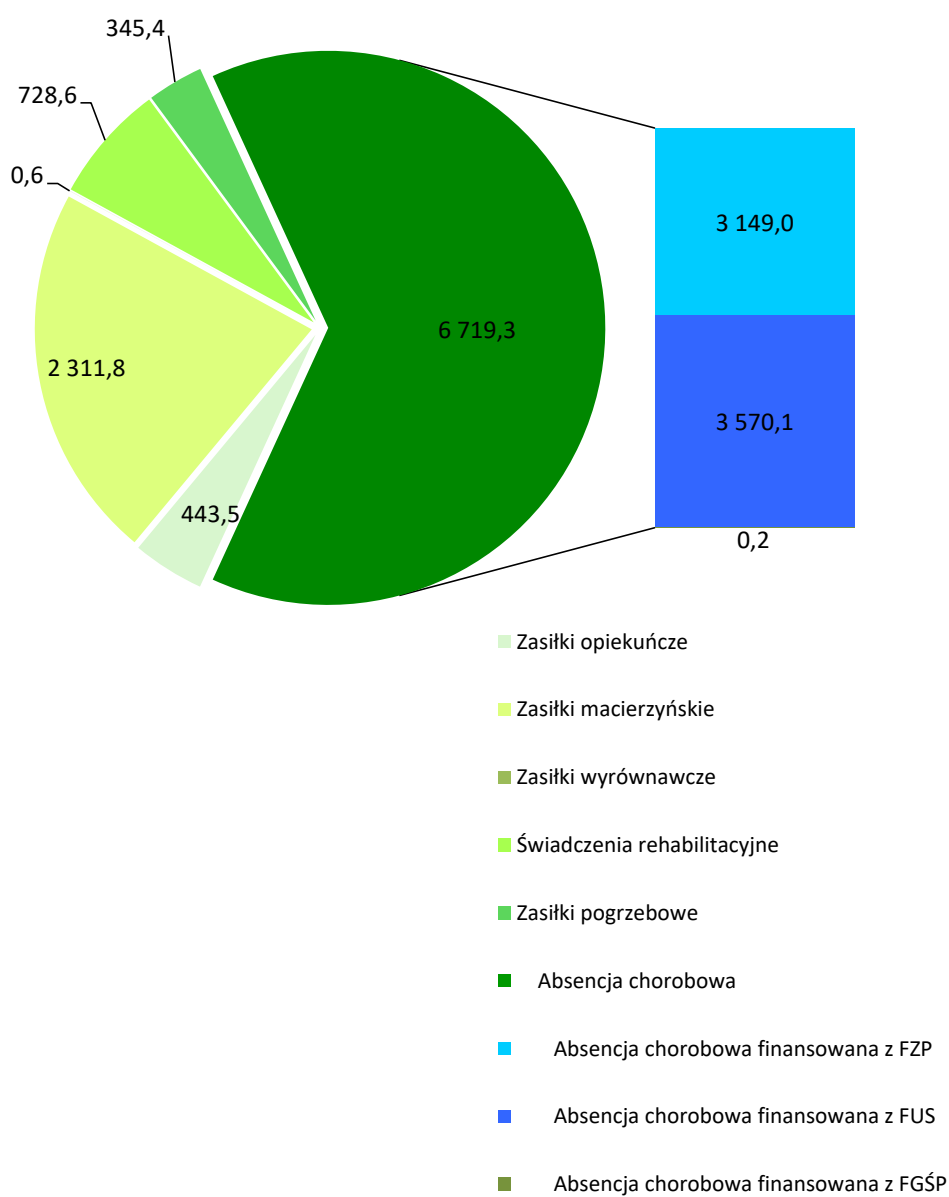
**DOCHODY FUNDUSZU UBEZPIECZEŃ SPOŁECZNYCH
W OKRESIE I - VI 2023 R.
(w mln zł)**



**WYDATKI Z FUNDUSZU UBEZPIECZEŃ SPOŁECZNYCH
W OKRESIE I - VI 2023 R.
(w mln zł)**



**WYPŁATY ZASIŁKÓW I ŚWIADCZEŃ KRÓTKOTERMINOWYCH
WEDŁUG RODZAJÓW
W OKRESIE IV - VI 2023 R.
(w mln zł)**



**ŚWIADCZENIA FINANSOWANE Z BUDŻETU PAŃSTWA
ORAZ Z FUNDUSZU PRACY**

**TABL. 1. (14). WYDATKI NA ŚWIADCZENIA PIENIĘŻNE FINANSOWANE Z BUDŻETU PAŃSTWA
W OKRESIE I - VI 2023 R.**

WYSZCZEGÓLNIENIE	Kwota wypłat w tys. zł	%
O G Ó Ł E M	1 849 977,5	100,0
z tego:		
Emerytury i renty ^{1/}	491 990,3	26,6
Nauczycielskie świadczenia kompensacyjne	265 049,6	14,3
Rodzicielskie świadczenia uzupełniające	287 553,5	15,5
Świadczenia wyrównawcze dla działaczy opozycji antykomunistycznej	15 988,7	1,0
Świadczenia wyrównawcze dla osób uprawnionych do wcześniejszej emerytury z tytułu opieki nad dziećmi wymagającymi stałej opieki	30 734,5	1,7
Zasiłki pogrzebowe po emerytach, rencistach i członkach ich rodzin ^{2/} oraz po innych osobach ubezpieczonych	6 036,9	0,3
Odszkodowania powypadkowe	193,0	0,0
Pozostałe świadczenia ^{2/}	752 431,1	40,6
w tym:		
ryczałty energetyczne dla kombatantów	142 235,3	7,7
dodatki kombatanckie	54 194,3	2,9
świadczenia pieniężne w wysokości dodatku kombatanckiego	6 899,1	0,4
świadczenia pieniężne dla żołnierzy-górników	7 916,8	0,4
świadczenia pieniężne dla osób deportowanych	39 078,0	2,1
dodatki kompensacyjne	22 816,2	1,2

^{1/} łącznie z emeryturami i rentami realizowanymi na mocy umów międzynarodowych. Bez emerytur zbiegowych finansowanych z FUS. Patrz uwagi wstępne ust. 2.

^{2/} łącznie z wypłaconymi przez komórkę RUM.

**TABL. 2. (15). EMERYTURY I RENTY FINANSOWANE Z BUDŻETU PAŃSTWA^{1/}
W OKRESIE I - VI 2023 R.**

WYSZCZEGÓLNIENIE	Przeciętna miesięczna liczba emerytów i rencistów	Kwota wypłat w tys. zł	Przeciętna wypłata emerytury-renty w zł
O G Ó Ł E M	30 419	620 431,0	3 399,40
Emerytury	63	665,0	1 750,10
Renty z tytułu niezdolności do pracy	17 942	428 715,9	3 982,35
Renty rodzinne	12 413	191 050,1	2 565,19
ŚWIADCZENIA RENTOWE INWALIDÓW WOJENNYCH, WOJSKOWYCH I OSÓB REPRESJONOWANYCH	30 239	618 482,8	3 408,90
Renty z tytułu niezdolności do pracy	17 915	428 450,2	3 986,03
w tym emerytury z FUS pobierane przy tych rentach	11 980	131 135,0	1 824,33
Renty rodzinne	12 324	190 032,6	2 569,95
ŚWIADCZENIA EMERYTALNO-RENTOWE KOMBATANTÓW	156	1 681,4	1 800,17
Emerytury wyjątkowe	63	665,0	1 750,10
Renty wyjątkowe z tytułu niezdolności do pracy	9	92,7	1 717,35
Renty rodzinne wyjątkowe	83	923,6	1 847,17
ŚWIADCZENIA RENTOWE POWYPADKOWE	24	266,9	1 827,92
Renty z tytułu niezdolności do pracy	19	172,9	1 544,08
Renty rodzinne	6	93,9	2 762,90

^{1/} Bez emerytur i rent realizowanych na mocy umów międzynarodowych oraz bez emerytur i rent osób posiadających prawo także do świadczenia rolniczego. łącznie z emeryturami zbiegowymi finansowanymi z FUS. Patrz uwagi wstępne ust. 2.

**TABL. 3. (16). WYDATKI NA ŚWIADCZENIA PIENIĘŻNE FINANSOWANE Z BUDŻETU PAŃSTWA
W OKRESIE IV - VI 2023 R.**

WYSZCZEGÓLNIENIE	Kwota wypłat w tys. zł	%
O G Ó Ł E M	718 639,8	100,0
z tego:		
Emerytury i renty ^{1/}	252 868,9	35,2
Nauczycielskie świadczenia kompensacyjne	136 026,3	18,9
Rodzicielskie świadczenia uzupełniające	153 170,8	21,3
Świadczenia wyrównawcze dla działaczy opozycji antykomunistycznej	8 212,3	1,2
Świadczenia wyrównawcze dla osób uprawnionych do wcześniejszej emerytury z tytułu opieki nad dziećmi wymagającymi stałej opieki	14 102,0	2,0
Zasiłki pogrzebowe po emerytach, rencistach i członkach ich rodzin ^{2/} oraz po innych osobach ubezpieczonych	2 811,6	0,4
Odszkodowania powypadkowe	32,6	0,0
Pozostałe świadczenia ^{2/}	151 415,4	21,0
w tym:		
ryczałty energetyczne dla kombatantów	76 406,2	10,6
dotądki kombatanckie	27 921,8	3,9
świadczenia pieniężne w wysokości dodatku kombatanckiego	3 558,0	0,5
świadczenia pieniężne dla żołnierzy-górników	4 027,8	0,6
świadczenia pieniężne dla osób deportowanych	20 114,1	2,8
dotądki kompensacyjne	11 738,4	1,6

^{1/} łącznie z emeryturami i rentami realizowanymi na mocy umów międzynarodowych. Bez emerytur zbiegowych finansowanych z FUS. Patrz uwagi wstępne ust. 2.

^{2/} łącznie z wypłaconymi przez komórki RUM.

**TABL. 4. (17). EMERYTURY I RENTY FINANSOWANE Z BUDŻETU PAŃSTWA^{1/}
W OKRESIE IV - VI 2023 R.**

WYSZCZEGÓLNIENIE	Przeciętna miesięczna liczba emerytów i rencistów	Kwota wypłat w tys. zł	Przeciętna wypłata emerytury-renty w zł
O G Ó Ł E M	30 020	319 274,3	3 545,13
Emerytury	62	343,1	1 834,98
Renty z tytułu niezdolności do pracy	17 714	220 627,9	4 151,67
Renty rodzinne	12 244	98 303,2	2 676,30
ŚWIADCZENIA RENTOWE INWALIDÓW WOJENNYCH, WOJSKOWYCH I OSÓB REPRESJONOWANYCH	29 845	318 288,9	3 554,95
Renty z tytułu niezdolności do pracy	17 687	220 493,5	4 155,47
w tym emerytury z FUS pobierane przy tych rentach	11 812	67 795,6	1 913,18
Renty rodzinne	12 158	97 795,5	2 681,31
ŚWIADCZENIA EMERYTALNO-RENTOWE KOMBATANTÓW	151	845,7	1 870,91
Emerytury wyjątkowe	62	343,1	1 834,98
Renty wyjątkowe z tytułu niezdolności do pracy	8	43,9	1 755,75
Renty rodzinne wyjątkowe	80	458,6	1 910,90
ŚWIADCZENIA RENTOWE POWYPADKOWE	25	139,7	1 887,33
Renty z tytułu niezdolności do pracy	19	90,6	1 617,68
Renty rodzinne	6	49,1	2 726,26

^{1/} Bez emerytur i rent realizowanych na mocy umów międzynarodowych oraz bez emerytur i rent osób posiadających prawo także do świadczenia rolniczego. łącznie z emeryturami zbiegowymi finansowanymi z FUS. Patrz uwagi wstępne ust. 2.

TABL. 5. (18). POZOSTAŁE ŚWIADCZENIA FINANSOWANE Z BUDŻETU PAŃSTWA^{1/}

WYSZCZEGÓLNIENIE	2022	2023		
	I - VI	I - VI	I - III	IV - VI
JEDNORAZOWE ODSZKODOWANIA POWYPADKOWE^{2/}				
Liczba odszkodowań	7	9	5	4
Wyплаты w tys. zł	268,4	193,0	160,3	32,6
Przeciętna wysokość odszkodowania w zł	38 336,00	21 440,89	32 067,20	8 158,00
ZASIŁKI POGRZEBOWE PO EMERYTACH, RENCISTACH I CZŁONKACH ICH RODZIN ORAZ PO INNYCH OSOBACH UBEZPIECZONYCH^{3/}				
Liczba zasiłków	2 093	1 510	807	703
Wyплаты w tys. zł	8 358,0	6 036,9	3 225,3	2 811,6
Przeciętna wysokość zasiłku w zł	3 993,32	3 997,92	3 996,59	3 999,44
RYCZAŁTY ENERGETYCZNE				
Liczba ^{4/} ryczałtów	114 595	101 242	102 850	99 633
Wyплаты w tys. zł	129 697,9	142 235,3	65 829,1	76 406,2
DODATKI KOMBATANCKIE				
Liczba ^{4/} dodatków	35 855	64 068	32 521	31 547
Wyплаты w tys. zł	54 124,3	54 194,3	26 272,4	27 921,8
ŚWIADCZENIA PIENIĘŻNE W WYSOKOŚCI DODATKU KOMBATANCKIEGO				
Liczba ^{4/} świadczeń	4 553	8 303	4 202	4 101
Wyплаты w tys. zł	6 759,4	6 899,1	3 341,1	3 558,1
ŚWIADCZENIA PIENIĘŻNE DLA ŻOŁNIERZY-GÓRNIKÓW				
Liczba ^{4/} świadczeń	6 848	5 460	5 610	5 309
Wyплаты w tys. zł	9 017,5	7 916,8	3 888,9	4 027,8
ŚWIADCZENIA PIENIĘŻNE DLA DEPORTOWANYCH				
Liczba ^{4/} świadczeń	31 181	27 464	27 891	27 036
Wyплаты w tys. zł	39 666,0	39 078,0	18 964,0	20 114,1
DODATKI KOMPENSACYJNE				
Liczba ^{4/} dodatków	102 480	89 945	91 434	88 455
Wyплаты w tys. zł	23 167,5	22 816,2	11 077,9	11 738,4
NAUCZYCIELSKIE ŚWIADCZENIA KOMPENSACYJNE^{5/}				
Liczba ^{4/} osób pobierających	13 524	13 154	13 423	12 884
Wyплаты w tys. zł	225 716,4	264 683,9	128 849,8	135 834,1
Przeciętna wypłata świadczenia w zł	2 781,78	3 353,78	3 199,73	3 514,28
ŚWIADCZENIA WYRÓWNAWCZE DLA DZIAŁACZY OPOZYCJI ANTYKOMUNISTYCZNEJ				
Liczba ^{4/} osób pobierających	2 871	2 958	2 956	2 960
Wyплаты w tys. zł	13 951 846,5	15 988,7	7 776,4	8 212,3
Przeciętna wypłata świadczenia w zł	809,98	900,87	876,91	924,80

TABL. 5. (18). POZOSTAŁE ŚWIADCZENIA FINANSOWANE Z BUDŻETU PAŃSTWA^{1/} (dok.)

WYSZCZEGÓLNIENIE	2022		2023	
	I - VI	I - VI	I - III	IV - VI
RENTY SOCJALNE^{6/7/}				
Liczba ^{4/} osób pobierających renty	290 688	293 250	292 972	293 528
Wyплаты w tys. zł	2 267 884	2 629 402,5	1 239 736,6	1 389 665,8
ZASIŁKI POGRZEBOWE PO OSOBACH POBIERAJĄCYCH RENTY SOCJALNE				
Liczba zasiłków	662	608	368	240
Wyплаты w tys. zł	2 625,3	2 415,1	1 460,9	954,2
Przeciętna wysokość zasiłku w zł	3 965,76	3 972,16	3 969,90	3 975,64

^{1/} łącznie z wypłatami realizowanymi na mocy umów międzynarodowych.

^{2/} Patrz uwagi wstępne ust. 2 pkt. b).

^{3/} Patrz uwagi wstępne ust. 2 pkt. c).

^{4/} Przeciętna miesięczna.

^{5/} Bez wypłat realizowanych na mocy umów międzynarodowych.

^{6/} łącznie ze świadczeniami wypłaconymi przez komórki RUM, MON, MSWiA, MS oraz KRUS.

^{7/} W przypadku zbiegu uprawnień do renty socjalnej z rentą rodzinną - bez kwoty renty rodzinnej.

TABL. 6. (19). ZASIŁKI I ŚWIADCZENIA PRZEDEMERYTALNE, ZASIŁKI POGRZEBOWE PO OSOBACH POBIERAJĄCYCH ZASIŁKI I ŚWIADCZENIA PRZEDEMERYTALNE FINANSOWANE Z FUNDUSZU PRACY

WYSZCZEGÓLNIENIE	2022		2023	
	I - VI	I - VI	I - III	IV - VI
ZASIŁKI PRZEDEMERYTALNE				
Liczba ^{1/} osób pobierających zasiłki	75	38	41	35
Wyплаты w tys. zł	424,1	337,4	165,4	171,9
ŚWIADCZENIA PRZEDEMERYTALNE				
Liczba ^{1/} osób pobierających świadczenia	51 129	41 341	42 545	40 136
Wyплаты w tys. zł	396 951,8	361 507,0	170 583,8	190 923,3
ZASIŁKI POGRZEBOWE PO OSOBACH POBIERAJĄCYCH ZASIŁKI I ŚWIADCZENIA PRZEDEMERYTALNE				
Liczba zasiłków	118	65	39	26
Wyплаты w tys. zł	471,0	260,0	156,0	104,0
Przeciętna wysokość zasiłku w zł	3 991,53	4 000,00	4 000,00	4 000,00

^{1/} Przeciętna miesięczna.

TABL. 7. (20). PRZECIĘTNA MIESIĘCZNA LICZBA OSÓB POBIERAJĄCYCH RENTY SOCJALNE, ZASIŁKI I ŚWIADCZENIA PRZEDEMERYTALNE WEDŁUG WOJEWÓDZTW W OKRESIE I - VI 2023 R.

WOJEWÓDZTWA	Liczba osób pobierających:			
	renty socjalne	zasiłki i świadczenia przedemerytalne razem	z tego:	
			zasiłki przedemerytalne	świadczenia przedemerytalne
POLSKA ^{1/}	281 018 ^{2/}	41 379	38	41 341
Dolnośląskie	18 202	2 741	8	2 733
Kujawsko-pomorskie	18 506	2 075	1	2 075
Lubelskie	19 070	1 923	-	1 923
Lubuskie	7 856	775	-	775
Łódzkie	17 137	3 902	2	3 900
Małopolskie	23 332	4 698	6	4 692
Mazowieckie	34 070	3 669	13	3 656
Opolskie	6 428	1 317	-	1 317
Podkarpackie	18 620	3 693	1	3 692
Podlaskie	8 594	1 103	1	1 103
Pomorskie	15 698	1 967	1	1 966
Śląskie	29 860	5 415	3	5 412
Świętokrzyskie	10 407	1 584	2	1 583
Warmińsko-mazurskie	12 940	1 705	-	1 705
Wielkopolskie	25 554	3 548	2	3 546
Zachodniopomorskie	14 745	1 264	-	1 264

^{1/} Przyporządkowanie do województwa według siedziby oddziału ZUS dokonującego wypłaty renty socjalnej, zasiłku lub świadczenia przedemerytalnego dla danego świadczeniobiorcy.

^{2/} Łącznie z rentami socjalnymi wypłacanymi przez MON, MSWiA, MS oraz KRUS nie uwzględnionymi w podziale na województwa oraz łącznie z rentami socjalnymi wypłacanymi przez komórki RUM.

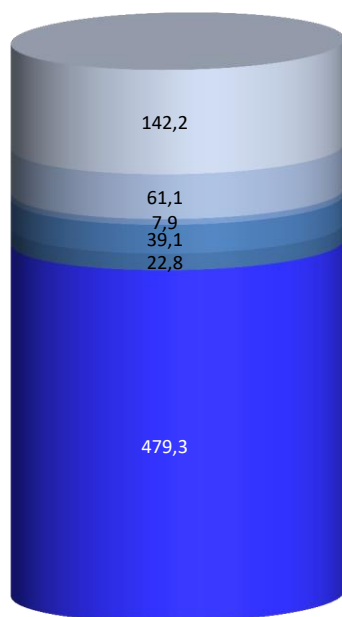
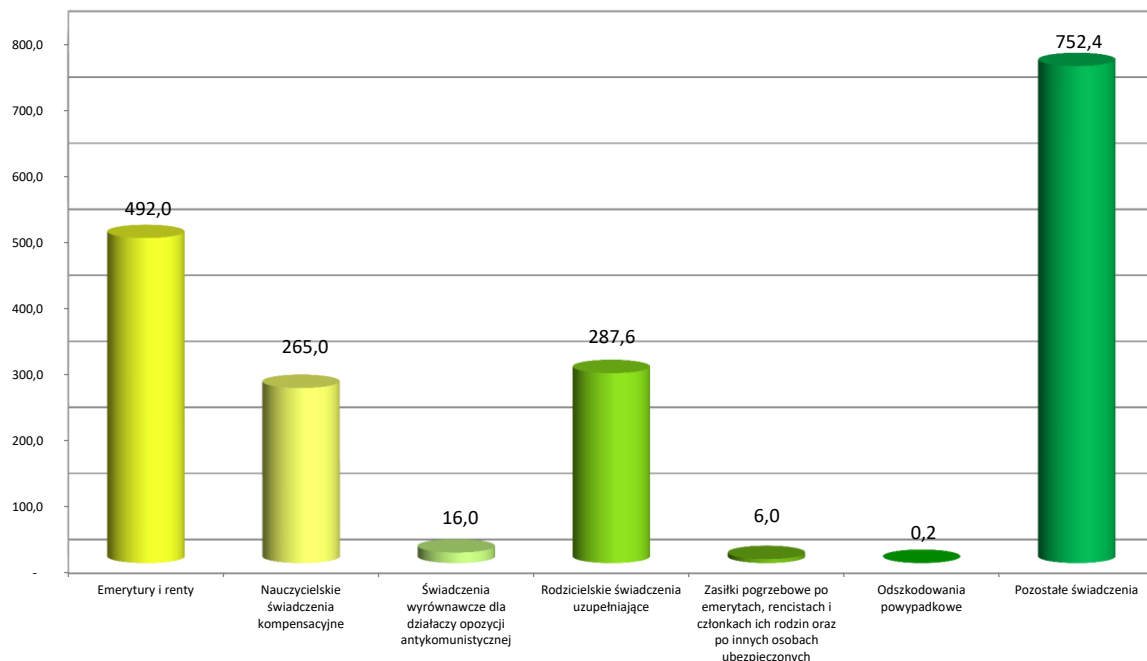
TABL. 8. (21). PRZECIĘTNA MIESIĘCZNA LICZBA OSÓB POBIERAJĄCYCH RENTY SOCJALNE, ZASIŁKI I ŚWIADCZENIA PRZEDEMERYTALNE WEDŁUG WOJEWÓDZTW W OKRESIE IV - VI 2023 R.

WOJEWÓDZTWA	Liczba osób pobierających:			
	renty socjalne	zasiłki i świadczenia przedemerytalne razem	z tego:	
			zasiłki przedemerytalne	świadczenia przedemerytalne
POLSKA ^{1/}	281 281 ^{2/}	40 171	35	40 136
Dolnośląskie	18 203	2 681	8	2 673
Kujawsko-pomorskie	18 549	2 003	1	2 002
Lubelskie	19 091	1 861	-	1 861
Lubuskie	7 877	754	-	754
Łódzkie	17 169	3 807	2	3 805
Małopolskie	23 343	4 560	6	4 553
Mazowieckie	34 099	3 541	12	3 529
Opolskie	6 432	1 277	-	1 277
Podkarpackie	18 643	3 597	-	3 596
Podlaskie	8 604	1 064	-	1 064
Pomorskie	15 714	1 916	1	1 915
Śląskie	29 885	5 271	3	5 268
Świętokrzyskie	10 406	1 535	1	1 534
Warmińsko-mazurskie	12 941	1 649	-	1 649
Wielkopolskie	25 553	3 436	1	3 435
Zachodniopomorskie	14 772	1 222	-	1 222

^{1/} Przyporządkowanie do województwa według siedziby oddziału ZUS dokonującego wypłaty renty socjalnej, zasiłku lub świadczenia przedemerytalnego dla danego świadczeniobiorcy.

^{2/} łącznie z rentami socjalnymi wypłacanymi przez MON, MSWiA, MS oraz KRUS nie uwzględnionymi w podziale na województwa oraz łącznie z rentami socjalnymi wypłacanymi przez komórki RUM.

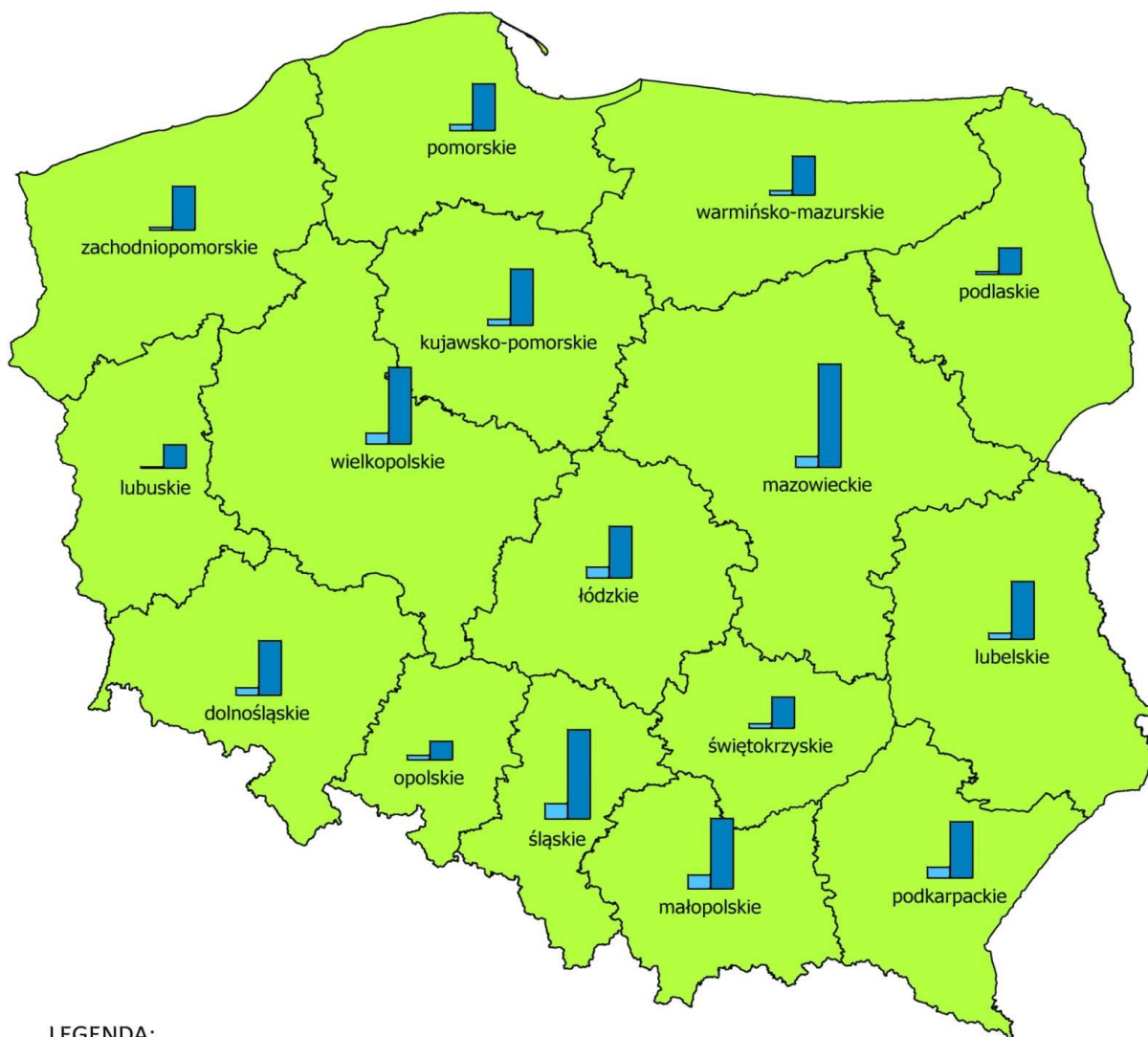
**WYDATKI NA ŚWIADCZENIA PIENIĘŻNE
FINANSOWANE Z BUDŻETU PAŃSTWA
W OKRESIE I - VI 2023 R.
(w mln zł)**



Pozostałe świadczenia:

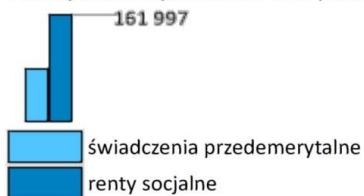
- ryczałty energetyczne dla kombatantów
- dodatki kombatanckie oraz świadczenia pieniężne w wysokości dodatku kombatanckiego
- świadczenia pieniężne dla żołnierzy-górników
- świadczenia pieniężne dla osób deportowanych
- dodatki kompensacyjne
- pozostałe świadczenia

**PRZECIĘTNA MIESIĘCZNA LICZBA OSÓB POBIERAJĄCYCH RENTY SOCJALNE
I ŚWIADCZENIA PRZEDEMERYTALNE
WEDŁUG WOJEWÓDZTW W OKRESIE IV - VI 2023 R.**



LEGENDA:

Przeciętna miesięczna liczba osób pobierających:



**EMERYTURY I RENTY REALIZOWANE
PRZEZ ZAKŁAD UBEZPIECZEŃ SPOŁECZNYCH**

TABL. 1. (22). EMERYTURY I RENTY^{1/} W OKRESIE I - VI 2023 R.

WYSZCZEGÓLNIENIE	Przeciętna miesięczna liczba emerytów i rencistów ^{2/} w tys.	Kwota wypłat ^{2/} w tys. zł	Przeciętna wypłata emerytury-renty ^{2/} w zł
OGÓŁEM	7 912,2	151 071 781,0	3 182,27
w tym:			
okresowe emerytury kapitałowe	503,6	1 055 215,9	349,25
Emerytury	6 158,9	122 014 878,2	3 301,87
Renty z tytułu niezdolności do pracy	564,4	8 602 646,6	2 540,54
Renty rodzinne	1 188,9	20 454 256,2	2 867,32
w tym:			
EMERYTURY I RENTY KOLEJARZY^{3/}	108,2	1 775 690,9	2 735,90
Emerytury	55,5	968 334,8	2 909,17
Renty z tytułu niezdolności do pracy	6,9	112 454,0	2 724,90
Renty rodzinne	45,8	694 902,2	2 527,75
EMERYTURY I RENTY GÓRNIKÓW^{3/}	287,6	9 645 438,0	5 589,86
Emerytury	186,2	6 847 974,2	6 129,43
Renty z tytułu niezdolności do pracy	16,9	602 096,3	5 946,81
Renty rodzinne	84,5	2 195 367,5	4 329,70
EMERYTURY I RENTY NAUCZYCIELI^{3/}	221,7	4 727 735,9	3 553,37
Emerytury	196,8	4 091 935,6	3 464,56
Renty z tytułu niezdolności do pracy	24,9	635 800,3	4 255,41
EMERYTURY I RENTY OSÓB PROWADZĄCYCH POZAROLNICZĄ DZIAŁALNOŚĆ			
GOSPODARCZĄ^{3/}	88,8	1 272 050,8	2 388,16
Emerytury	43,0	684 517,1	2 656,16
Renty z tytułu niezdolności do pracy	20,1	239 168,0	1 985,34
Renty rodzinne	25,7	348 365,7	2 255,20
ŚWIADCZENIA RENTOWE INWALIDÓW WOJENNYCH, WOJSKOWYCH I OSÓB REPRESJONOWANYCH	30,2	618 482,8	3 408,90
Renty z tytułu niezdolności do pracy	17,9	428 450,2	3 986,03
w tym emerytury pobierane przy tych rentach	12,0	131 135,0	1 824,33
Renty rodzinne	12,3	190 032,6	2 569,95
ŚWIADCZENIA EMERYTALNO-RENTOWE KOMBATANTÓW	0,2	1 681,4	1 800,17
Emerytury wyjątkowe	0,1	665,0	1 750,10
Renty wyjątkowe z tytułu niezdolności do pracy	-	92,7	1 717,35
Renty rodzinne wyjątkowe	0,1	923,6	1 847,17
ŚWIADCZENIA RENTOWE POWYPADKOWE	154,1	3 798 737,5	4 107,36
Renty z tytułu niezdolności do pracy	135,8	3 439 383,7	4 221,14
w tym emerytury pobierane przy tych rentach	102,1	1 787 919,1	2 917,33
Renty rodzinne	18,3	359 353,8	3 265,01

^{1/} Bez emerytur i rent realizowanych na mocy umów międzynarodowych, bez emerytur i rent osób posiadających prawo także do świadczenia rolniczego, bez emerytur pomostowych oraz nauczycielskich świadczeń kompensacyjnych.

Patrz uwagi wstępne ust. 2 i 3.

^{2/} Łącznie z rentami wypadkowymi finansowanymi z FUS a wypłacanymi przez MON, MSWiA oraz MS w zbiegu z emeryturami finansowanymi z budżetu MON, MSWiA oraz MS.

^{3/} Dotyczy świadczeń przyznanych według tzw. "starych" zasad.

TABL. 2. (23). EMERYTURY I RENTY^{1/} W OKRESIE IV - VI 2023 R.

WYSZCZEGÓLNIENIE	Przeciętna miesięczna liczba emerytów i rencistów ^{2/} w tys.	Kwota wypłat ^{2/} w tys. zł	Przeciętna wypłata emerytury-renty ^{2/} w zł
OGÓŁEM	7 931,2	79 330 658,2	3 334,13
w tym:			
okresowe emerytury kapitałowe	504,0	551 598,2	364,78
Emerytury	6 184,9	64 143 717,6	3 457,00
Renty z tytułu niezdolności do pracy	559,1	4 483 147,4	2 672,69
Renty rodzinne	1 187,1	10 703 793,2	3 005,53
w tym:			
EMERYTURY I RENTY KOLEJARZY^{3/}	107,0	921 245,4	2 868,68
Emerytury	54,8	501 761,2	3 050,35
Renty z tytułu niezdolności do pracy	6,8	58 330,6	2 879,39
Renty rodzinne	45,5	361 153,5	2 647,99
EMERYTURY I RENTY GÓRNIKÓW^{3/}	286,9	5 035 298,9	5 849,47
Emerytury	185,9	3 576 880,8	6 414,19
Renty z tytułu niezdolności do pracy	16,7	312 642,0	6 247,97
Renty rodzinne	84,4	1 145 776,1	4 526,56
EMERYTURY I RENTY NAUCZYCIELI^{3/}	219,8	2 452 461,1	3 719,21
Emerytury	195,1	2 121 469,2	3 625,30
Renty z tytułu niezdolności do pracy	24,7	330 991,9	4 459,72
EMERYTURY I RENTY OSÓB PROWADZĄCYCH POZAROLNICZĄ DZIAŁALNOŚĆ GOSPODARCZĄ^{3/}	87,7	660 123,3	2 508,99
Emerytury	42,5	355 171,8	2 785,75
Renty z tytułu niezdolności do pracy	19,7	123 754,9	2 091,13
Renty rodzinne	25,5	181 196,6	2 370,88
ŚWIADCZENIA RENTOWE INWALIDÓW WOJENNYCH, WOJSKOWYCH I OSÓB REPRESJONOWANYCH	29,8	318 288,9	3 554,95
Renty z tytułu niezdolności do pracy	17,7	220 493,5	4 155,47
w tym emerytury pobierane przy tych rentach	11,8	67 795,6	1 913,18
Renty rodzinne	12,2	97 795,5	2 681,31
ŚWIADCZENIA EMERYTALNO-RENTOWE KOMBATANTÓW	0,2	845,7	1 870,91
Emerytury wyjątkowe	0,1	343,1	1 834,98
Renty wyjątkowe z tytułu niezdolności do pracy	0,0	43,9	1 755,75
Renty rodzinne wyjątkowe	0,1	458,6	1 910,90
ŚWIADCZENIA RENTOWE POWYPADKOWE	153,2	1 978 373,1	4 303,97
Renty z tytułu niezdolności do pracy	135,0	1 791 535,7	4 423,98
w tym emerytury pobierane przy tych rentach	101,8	934 076,2	3 058,48
Renty rodzinne	18,2	186 837,4	3 415,55

^{1/} Bez emerytur i rent realizowanych na mocy umów międzynarodowych, bez emerytur i rent osób posiadających prawo także do świadczenia rolniczego, bez emerytur pomostowych oraz nauczycielskich świadczeń kompensacyjnych.

Patrz uwagi wstępne ust. 2 i 3.

^{2/} Łącznie z rentami wypadkowymi finansowanymi z FUS a wypłacanymi przez MON, MSWiA oraz MS w zbiegu z emeryturami finansowanymi z budżetu MON, MSWiA oraz MS.

^{3/} Dotyczy świadczeń przyznanych według tzw. "starych" zasad.

TABL. 3. (24). PRZECIĘTNA EMERYTURA-RENTA W % PRZECIĘTNEGO WYNAGRODZENIA

WYSZCZEGÓLNIENIE	2023					
	I - VI		I - III		IV - VI	
	przeciętna wypłata emerytury-renty w zł	w % przeciętnego wynagrodzenia	przeciętna wypłata emerytury-renty w zł	w % przeciętnego wynagrodzenia	przeciętna wypłata emerytury-renty w zł	w % przeciętnego wynagrodzenia
EMERYTURY I RENTY OGÓŁEM	a/	45,1		42,5		47,6
		3 182,27	3 029,67	3 334,13		
	b/	51,8		48,9		54,7
Emerytury	a/	46,8		44,2		49,3
		3 301,87	3 145,43	3 457,00		
	b/	53,7		50,8		56,7
Renty z tytułu niezdolności do pracy	a/	36,0		33,8		38,1
		2 540,54	2 410,81	2 672,69		
	b/	41,3		38,9		43,8
Renty rodzinne	a/	40,6		38,3		42,9
		2 867,32	2 729,52	3 005,53		
	b/	46,7		44,0		49,3

^{a/} Relacja do przeciętnego miesięcznego wynagrodzenia zawierającego obowiązkową składkę na ubezpieczenia społeczne płaconą przez ubezpieczonego. Wynagrodzenie to wyniosło w okresie I - VI 2023 r. - 7 061,52 zł, w I kwartale 2023 r. - 7 124,26 zł, a w II kwartale 2023 r. - 7 005,76 zł.

^{b/} Relacja do przeciętnego miesięcznego wynagrodzenia pomniejszonego o obowiązkową składkę na ubezpieczenia społeczne płaconą przez ubezpieczonego. Wynagrodzenie to wyniosło w okresie I - VI 2023 r. - 6 145,50 zł, w I kwartale 2023 r. - 6 197,59 zł, a w II kwartale 2023 r. - 6 099,58 zł.

TABL. 4. (25). EMERYTURY POMOSTOWE^{1/}

WYSZCZEGÓLNIENIE	2023		
	I - VI	I - III	IV - VI
Przeciętna miesięczna liczba emerytów w tys.	40,3	39,8	40,9
Kwota wypłat w tys. zł	1 086 259,3	511 117,9	575 141,4
Przeciętna wypłata emerytury w zł	4 487,12	4 277,60	4 691,32

^{1/} Bez świadczeń realizowanych na mocy umów międzynarodowych. Patrz uwagi wstępne ust. 3.

TABL. 5. (26). ZMIANY LICZBY EMERYTÓW I RENCISTÓW

WYSZCZEGÓLNIENIE	2023			I - III 2023 = 100
	I - VI	I - III	IV - VI	
	w liczbach bezwzględnych			
Liczba emerytów i rencistów na początku okresu sprawozdawczego ^{1/}	7 891 926	7 891 926	7 890 351	100,0
Przyrost w związku z przyznaniem po raz pierwszy (nowo przyznane)	198 395	85 588	112 807	131,8
emerytury ^{2/}	163 862	68 388	95 474	139,6
renty z tytułu niezdolności do pracy	19 500	9 460	10 040	106,1
renty rodzinnej	15 033	7 740	7 293	94,2
Ubytek z powodu zgonu pobierającego	149 710	79 666	70 044	87,9
emeryturę	106 755	56 466	50 289	89,1
rentę z tytułu niezdolności do pracy	10 723	5 714	5 009	87,7
rentę rodzinną	32 232	17 486	14 746	84,3
Saldo pozostałych zmian	- 5 256	- 7 497	2 241	x
Przyrost netto liczby emerytów i rencistów	43 429	- 1 575	45 004	x
Liczba emerytów i rencistów w końcu okresu sprawozdawczego ^{1/}	7 935 355	7 890 351	7 935 355	100,6

^{1/} łącznie z rentami wypadkowymi finansowanymi z FUS a wypłacanymi przez MON, MSWiA oraz MS w zbiegu z emeryturami finansowanymi z budżetu MON, MSWiA oraz MS.

^{2/} łącznie z emeryturami przyznanymi osobom pobierającym wcześniej zasiłek lub świadczenie przedemerytalne.

TABL. 6. (27). PRZECIĘTNA MIESIĘCZNA LICZBA EMERYTÓW I RENCISTÓW WEDŁUG WOJEWÓDZTW W OKRESIE I - VI 2023 R.

WOJEWÓDZTWA	Ogółem	Emerytury	Renty z tytułu niezdolności do pracy	Renty rodzinne
OGÓŁEM ^{1/2/}	7 912 087	6 158 873	564 281	1 188 932
Dolnośląskie	641 990	510 252	40 133	91 604
Kujawsko-pomorskie	418 652	314 282	39 074	65 296
Lubelskie	396 016	309 567	34 049	52 400
Lubuskie	214 105	166 263	18 896	28 946
Łódzkie	547 539	441 212	32 566	73 761
Małopolskie	661 836	513 011	47 745	101 080
Mazowieckie	1 051 413	857 326	59 433	134 653
Opolskie	189 213	150 415	8 044	30 754
Podkarpackie	408 868	313 456	33 594	61 819
Podlaskie	201 987	164 555	13 250	24 182
Pomorskie	453 304	352 896	30 451	69 958
Śląskie	1 138 442	843 263	82 747	212 432
Świętokrzyskie	255 895	200 195	15 815	39 885
Warmińsko-mazurskie	275 609	214 281	21 846	39 483
Wielkopolskie	695 308	521 095	62 704	111 509
Zachodniopomorskie	361 911	286 804	23 936	51 171

^{1/} Bez emerytur i rent realizowanych na mocy umów międzynarodowych, bez emerytur i rent osób posiadających prawo także do świadczenia rolniczego, bez emerytur pomostowych, nauczycielskich świadczeń kompensacyjnych oraz bez rent wypadkowych finansowanych z FUS a wypłacanych przez MON, MSWiA i MS.

^{2/} Przyporządkowanie do województwa według siedziby oddziału ZUS dokonującego wypłaty emerytury bądź renty dla danego świadczeniobiorcy.

TABL. 7. (28). PRZECIĘTNA MIESIĘCZNA LICZBA EMERYTÓW I RENCISTÓW WEDŁUG WOJEWÓDZTW W OKRESIE IV - VI 2023 R.

WOJEWÓDZTWA	Ogółem	Emerytury	Renty z tytułu niezdolności do pracy	Renty rodzinne
OGÓŁEM ^{1/2/}	7 931 089	6 184 913	559 053	1 187 123
Dolnośląskie	643 225	512 114	39 689	91 422
Kujawsko-pomorskie	419 741	315 698	38 808	65 236
Lubelskie	397 630	311 572	33 744	52 314
Lubuskie	214 534	166 937	18 705	28 893
Łódzkie	548 651	442 748	32 250	73 653
Małopolskie	663 224	515 035	47 321	100 868
Mazowieckie	1 055 080	861 766	58 848	134 466
Opolskie	189 432	150 795	7 954	30 684
Podkarpackie	410 052	315 012	33 307	61 733
Podlaskie	202 886	165 658	13 116	24 112
Pomorskie	454 541	354 448	30 215	69 878
Śląskie	1 139 685	845 462	82 046	212 177
Świętokrzyskie	256 462	201 009	15 635	39 819
Warmińsko-mazurskie	276 395	215 395	21 580	39 419
Wielkopolskie	696 815	523 338	62 119	111 358
Zachodniopomorskie	362 736	287 928	23 716	51 092

^{1/} Bez emerytur i rent realizowanych na mocy umów międzynarodowych, bez emerytur i rent osób posiadających prawo także do świadczenia rolniczego, bez emerytur pomostowych, nauczycielskich świadczeń kompensacyjnych oraz bez rent wypadkowych finansowanych z FUS a wypłacanych przez MON, MSWiA i MS.

^{2/} Przeprowadzenie do województwa według siedziby oddziału ZUS dokonującego wypłaty emerytury bądź renty dla danego świadczeniobiorcy.

**TABL. 8. (29). PRZECIĘTNA EMERYTURA-RENTA WEDŁUG WOJEWÓDZTW
W OKRESIE I - VI 2023 R.**

WOJEWÓDZTWA	Ogółem	Emerytury	Renty z tytułu niezdolności do pracy	Renty rodzinne
	w złotych			
OGÓŁEM^{1/2/}	3 182,29	3 301,87	2 540,68	2 867,32
Dolnośląskie	3 241,28	3 336,07	2 717,72	2 942,62
Kujawsko-pomorskie	2 967,34	3 121,46	2 272,86	2 641,13
Lubelskie	2 894,19	3 001,62	2 445,73	2 550,95
Lubuskie	2 999,72	3 111,99	2 543,40	2 652,74
Łódzkie	2 987,60	3 099,10	2 201,69	2 667,66
Małopolskie	3 118,79	3 226,60	2 665,15	2 785,91
Mazowieckie	3 344,12	3 487,16	2 343,25	2 875,14
Opolskie	3 143,88	3 248,66	2 515,19	2 795,87
Podkarpackie	2 838,75	2 975,58	2 200,07	2 492,01
Podlaskie	2 910,02	3 004,43	2 331,09	2 584,76
Pomorskie	3 167,46	3 292,97	2 488,08	2 830,05
Śląskie	3 734,92	3 852,84	3 169,62	3 487,00
Świętokrzyskie	2 866,78	2 978,05	2 289,54	2 537,19
Warmińsko-mazurskie	2 934,35	3 064,48	2 326,32	2 564,56
Wielkopolskie	3 109,65	3 260,92	2 501,34	2 744,82
Zachodniopomorskie	3 081,80	3 189,57	2 477,08	2 760,59

^{1/} Bez emerytur i rent realizowanych na mocy umów międzynarodowych, bez emerytur i rent osób posiadających prawo także do świadczenia rolniczego, bez emerytur pomostowych, nauczycielskich świadczeń kompensacyjnych oraz bez rent wypadkowych finansowanych z FUS a wypłacanych przez MON, MSWiA i MS.

^{2/} Przeporządkowanie do województwa według siedziby oddziału ZUS dokonującego wypłaty emerytury bądź renty dla danego świadczeniobiorcy.

**TABL. 9. (30). PRZECIĘTNA EMERYTURA-RENTA WEDŁUG WOJEWÓDZTW
W OKRESIE IV - VI 2023 R.**

WOJEWÓDZTWA	Ogółem	Emerytury	Renty z tytułu niezdolności do pracy	Renty rodzinne
	w złotych			
OGÓŁEM^{1/2/}	3 334,15	3 457,00	2 672,85	3 005,53
Dolnośląskie	3 395,41	3 492,47	2 857,04	3 085,44
Kujawsko-pomorskie	3 109,95	3 268,61	2 393,07	2 768,58
Lubelskie	3 033,54	3 143,26	2 573,01	2 677,13
Lubuskie	3 149,06	3 265,95	2 672,76	2 782,05
Łódzkie	3 130,69	3 245,59	2 315,29	2 797,00
Małopolskie	3 268,31	3 379,97	2 793,17	2 921,05
Mazowieckie	3 502,41	3 648,76	2 476,32	3 013,49
Opolskie	3 297,05	3 405,33	2 653,39	2 931,78
Podkarpackie	2 976,92	3 118,12	2 317,55	2 612,16
Podlaskie	3 052,09	3 148,36	2 459,59	2 712,98
Pomorskie	3 317,14	3 446,64	2 610,41	2 965,89
Śląskie	3 908,81	4 029,45	3 334,46	3 650,19
Świętokrzyskie	3 006,09	3 121,03	2 407,32	2 660,97
Warmińsko-mazurskie	3 074,87	3 208,39	2 445,42	2 689,85
Wielkopolskie	3 260,42	3 416,51	2 629,97	2 878,59
Zachodniopomorskie	3 230,56	3 341,02	2 606,76	2 897,60

^{1/} Bez emerytur i rent realizowanych na mocy umów międzynarodowych, bez emerytur i rent osób posiadających prawo także do świadczenia rolniczego, bez emerytur pomostowych, nauczycielskich świadczeń kompensacyjnych oraz bez rent wypadkowych finansowanych z FUS a wypłacanych przez MON, MSWiA i MS.

^{2/} Przyporządkowanie do województwa według siedziby oddziału ZUS dokonującego wypłaty emerytury bądź renty dla danego świadczeniobiorcy.

**TABL. 10. (31). KWOTA WYPŁAT EMERYTUR I RENT WEDŁUG WOJEWÓDZTW
W OKRESIE I - VI 2023 R.**

WOJEWÓDZTWA	Ogółem	Emerytury	Renty z tytułu niezdolności do pracy	Renty rodzinne
	w tysiącach złotych			
OGÓŁEM^{1/2/}	151 071 091,0	122 014 878,2	8 601 956,6	20 454 256,2
Dolnośląskie	12 485 194,8	10 213 437,4	654 426,2	1 617 331,2
Kujawsko-pomorskie	7 453 690,3	5 886 113,5	532 855,1	1 034 721,6
Lubelskie	6 876 871,2	5 575 208,8	499 650,3	802 012,1
Lubuskie	3 853 520,6	3 104 450,9	288 352,9	460 716,9
Łódzkie	9 814 965,3	8 204 160,1	430 196,9	1 180 608,3
Małopolskie	12 384 786,6	9 931 701,8	763 480,6	1 689 604,1
Mazowieckie	21 096 295,4	17 937 804,8	835 604,2	2 322 886,4
Opolskie	3 569 184,9	2 931 878,1	121 398,1	515 908,7
Podkarpackie	6 964 051,7	5 596 279,1	443 449,9	924 322,8
Podlaskie	3 526 714,1	2 966 364,1	185 324,3	375 025,7
Pomorskie	8 614 942,6	6 972 452,0	454 586,4	1 187 904,2
Śląskie	25 511 912,3	19 493 759,6	1 573 655,3	4 444 497,3
Świętokrzyskie	4 401 566,7	3 577 146,8	217 250,1	607 169,8
Warmińsko-mazurskie	4 852 408,9	3 939 954,4	304 922,8	607 531,6
Wielkopolskie	12 972 976,6	10 195 476,9	941 062,4	1 836 437,3
Zachodniopomorskie	6 692 009,1	5 488 689,8	355 741,0	847 578,3

^{1/} Bez emerytur i rent realizowanych na mocy umów międzynarodowych, bez emerytur i rent osób posiadających prawo także do świadczenia rolniczego, bez emerytur pomostowych, nauczycielskich świadczeń kompensacyjnych oraz bez rent wypadkowych finansowanych z FUS a wypłacanych przez MON, MSWiA i MS.

^{2/} Przeporządkowanie do województwa według siedziby oddziału ZUS dokonującego wypłaty emerytury bądź renty dla danego świadczeniobiorcy.

**TABL. 11. (32). KWOTA WYPŁAT EMERYTUR I RENT WEDŁUG WOJEWÓDZTW
W OKRESIE IV - VI 2023 R.**

WOJEWÓDZTWA	Ogółem	Emerytury	Renty z tytułu niezdolności do pracy	Renty rodzinne
	w tysiącach złotych			
OGÓŁEM^{1/2/}	79 330 298,2	64 143 717,6	4 482 787,3	10 703 793,2
Dolnośląskie	6 552 041,8	5 365 629,7	340 179,5	846 232,6
Kujawsko-pomorskie	3 916 122,5	3 095 682,2	278 610,2	541 830,0
Lubelskie	3 618 678,6	2 938 053,4	260 473,9	420 151,3
Lubuskie	2 026 739,7	1 635 618,0	149 979,1	241 142,6
Łódzkie	5 152 961,2	4 310 936,7	224 002,0	618 022,5
Małopolskie	6 502 851,7	5 222 402,4	396 526,6	883 922,7
Mazowieckie	11 085 954,4	9 433 135,0	437 179,0	1 215 640,4
Opolskie	1 873 702,8	1 540 516,5	63 312,6	269 873,7
Podkarpackie	3 662 072,7	2 946 734,9	231 571,7	483 766,2
Podlaskie	1 857 678,0	1 564 649,9	96 782,3	196 245,8
Pomorskie	4 523 333,8	3 664 962,1	236 623,4	621 748,3
Śląskie	13 364 430,0	10 220 232,4	820 741,7	2 323 455,9
Świętokrzyskie	2 312 843,4	1 882 061,9	112 913,0	317 868,5
Warmińsko-mazurskie	2 549 629,9	2 073 217,0	158 316,5	318 096,4
Wielkopolskie	6 815 739,7	5 363 966,1	490 109,9	961 663,7
Zachodniopomorskie	3 515 517,9	2 885 919,3	185 466,0	444 132,5

^{1/} Bez emerytur i rent realizowanych na mocy umów międzynarodowych, bez emerytur i rent osób posiadających prawo także do świadczenia rolniczego, bez emerytur pomostowych, nauczycielskich świadczeń kompensacyjnych oraz bez rent wypadkowych finansowanych z FUS a wypłacanych przez MON, MSWiA i MS.

^{2/} Przyporządkowanie do województwa według siedziby oddziału ZUS dokonującego wypłaty emerytury bądź renty dla danego świadczeniobiorcy.

TABL. 12. (33). WNIOSKI PIERWSZORAZOWE O PRYZNANIE EMERYTUR I RENT^{1/} WEDŁUG RODZAJÓW ŚWIADCZEŃ ORAZ O PRYZNANIE EMERYTUR POMOSTOWYCH I NAUCZYCIELSKICH ŚWIADCZEŃ KOMPENSACYJNYCH

WYSZCZEGÓLNIENIE	2023			
	I - VI	I - III	IV - VI	I - III 2023 = 100
	w liczbach bezwzględnych			
EMERYTURY I RENTY^{2/}	317 636	201 866	115 770	57,3
Emerytury	223 961	153 170	70 791	46,2
Renty z tytułu niezdolności do pracy	44 655	22 518	22 137	98,3
Renty rodzinne	49 020	26 178	22 842	87,3
EMERYTURY POMOSTOWE	12 360	7 329	5 031	68,6
NAUCZYCIELSKIE ŚWIADCZENIA KOMPENSACYJNE	1 987	1 185	802	67,7

^{1/} Bez wniosków w sprawie świadczeń realizowanych na mocy umów międzynarodowych.

^{2/} Bez wniosków dotyczących emerytur pomostowych oraz nauczycielskich świadczeń kompensacyjnych.

TABL. 13. (34). ZAŁATWIONE WNIOSKI PIERWSZORAZOWE O PRYZNANIE EMERYTUR I RENT^{1/2/} WEDŁUG RODZAJÓW ŚWIADCZEŃ ORAZ O PRYZNANIE EMERYTUR POMOSTOWYCH I NAUCZYCIELSKICH ŚWIADCZEŃ KOMPENSACYJNYCH

WYSZCZEGÓLNIENIE	2023			
	I - VI	I - III	IV - VI	I - III 2023 = 100
	w liczbach bezwzględnych			
EMERYTURY I RENTY^{3/}	303 923	169 224	134 699	79,6
Emerytury	222 682	128 723	93 959	73,0
Renty z tytułu niezdolności do pracy	37 585	18 118	19 467	107,4
Renty rodzinne	43 656	22 383	21 273	95,0
EMERYTURY POMOSTOWE	12 776	6 340	6 436	101,5
NAUCZYCIELSKIE ŚWIADCZENIA KOMPENSACYJNE	1 938	979	959	98,0

^{1/} Bez wniosków w sprawie świadczeń realizowanych na mocy umów międzynarodowych.

^{2/} Łącznie z wnioskami załatwionymi pozostałymi z poprzedniego okresu sprawozdawczego oraz łącznie z umorzeniami (w tym także z wnioskami przekazywanymi do innych jednostek w ramach ZUS).

^{3/} Bez wniosków dotyczących emerytur pomostowych oraz nauczycielskich świadczeń kompensacyjnych.

**TABL. 14. (35). WNIOSKI PIERWSZORAZOWE O PRYZNANIE EMERYTUR I RENT^{1/2/}
WEDŁUG WOJEWÓDZTW W OKRESIE I - VI 2023 R.**

WOJEWÓDZTWA	Zarejestrowane wnioski			
	Ogółem	z tego o:		
		emerytury	renty z tytułu niezdolności do pracy	renty rodzinne
OGÓŁEM^{3/}	317 636	223 961	44 655	49 020
Dolnośląskie	23 963	16 832	3 209	3 922
Kujawsko-pomorskie	16 993	11 151	3 159	2 683
Lubelskie	16 839	12 510	2 175	2 154
Lubuskie	8 604	5 978	1 326	1 300
Łódzkie	21 232	14 705	3 161	3 366
Małopolskie	25 319	18 017	3 432	3 870
Mazowieckie	41 262	30 223	5 196	5 843
Opolskie	7 144	5 170	770	1 204
Podkarpackie	16 809	12 029	2 397	2 383
Podlaskie	9 420	7 264	1 072	1 084
Pomorskie	18 884	13 192	2 756	2 936
Śląskie	46 288	32 216	6 167	7 905
Świętokrzyskie	11 103	8 120	1 300	1 683
Warmińsko-mazurskie	11 912	8 387	1 739	1 786
Wielkopolskie	28 178	18 636	4 896	4 646
Zachodniopomorskie	13 686	9 531	1 900	2 255

^{1/} Bez wniosków w sprawie świadczeń realizowanych na mocy umów międzynarodowych.

^{2/} Bez wniosków dotyczących emerytur pomostowych oraz nauczycielskich świadczeń kompensacyjnych.

^{3/} Przyporządkowanie do województwa według siedziby oddziału ZUS dokonującego wypłaty emerytury bądź renty dla danego świadczeniobiorcy.

**TABL. 15. (36). ZAŁATWIONE WNIOSKI PIERWSZORAZOWE O PRYZNANIE
EMERYTUR I RENT^{1/2/3/} WEDŁUG WOJEWÓDZTW W OKRESIE I - VI 2023 R.**

WOJEWÓDZTWA	Załatwione wnioski			
	Ogółem	z tego o:		
		emerytury	renty z tytułu niezdolności do pracy	renty rodzinne
OGÓŁEM^{4/}	303 923	222 682	37 585	43 656
Dolnośląskie	22 898	16 833	2 648	3 417
Kujawsko-pomorskie	16 884	11 632	2 812	2 440
Lubelskie	16 376	12 540	1 893	1 943
Lubuskie	8 156	5 897	1 106	1 153
Łódzkie	20 313	14 587	2 741	2 985
Małopolskie	24 194	17 924	2 878	3 392
Mazowieckie	39 590	30 272	4 196	5 122
Opolskie	6 993	5 283	617	1 093
Podkarpackie	16 033	11 874	2 016	2 143
Podlaskie	8 858	7 063	913	882
Pomorskie	17 895	12 865	2 398	2 632
Śląskie	44 169	31 717	5 140	7 312
Świętokrzyskie	9 964	7 431	1 084	1 449
Warmińsko-mazurskie	11 468	8 430	1 472	1 566
Wielkopolskie	27 117	18 911	4 060	4 146
Zachodniopomorskie	13 015	9 423	1 611	1 981

^{1/} Bez wniosków w sprawie świadczeń realizowanych na mocy umów międzynarodowych.

^{2/} Bez wniosków dotyczących emerytur pomostowych oraz nauczycielskich świadczeń kompensacyjnych.

^{3/} Łącznie z wnioskami załatwionymi pozostałymi z poprzedniego okresu sprawozdawczego oraz łącznie z umorzeniami (w tym także z wnioskami przekazywanymi do innych jednostek w ramach ZUS).

^{4/} Przyporządkowanie do województwa według siedziby oddziału ZUS dokonującego wypłaty emerytury bądź renty dla danego świadczeniobiorcy.

TABL. 16. (37). WNIOSKI PIERWSZORAZOWE O PRYZNANIE EMERYTUR I RENT^{1/2/} WEDŁUG WOJEWÓDZTW W OKRESIE IV - VI 2023 R.

WOJEWÓDZTWA	Zarejestrowane wnioski			
	Ogółem	z tego o:		
		emerytury	renty z tytułu niezdolności do pracy	renty rodzinne
OGÓŁEM^{3/}	115 770	70 791	22 137	22 842
Dolnośląskie	8 795	5 376	1 584	1 835
Kujawsko-pomorskie	6 157	3 314	1 617	1 226
Lubelskie	5 729	3 630	1 097	1 002
Lubuskie	3 252	2 012	643	597
Łódzkie	7 536	4 424	1 527	1 585
Małopolskie	9 384	5 860	1 716	1 808
Mazowieckie	14 239	8 961	2 566	2 712
Opolskie	2 634	1 677	393	564
Podkarpackie	5 908	3 661	1 174	1 073
Podlaskie	3 370	2 327	523	520
Pomorskie	6 926	4 210	1 367	1 349
Śląskie	17 448	10 767	3 035	3 646
Świętokrzyskie	4 085	2 677	629	779
Warmińsko-mazurskie	4 555	2 851	857	847
Wielkopolskie	10 559	5 866	2 497	2 196
Zachodniopomorskie	5 193	3 178	912	1 103

^{1/} Bez wniosków w sprawie świadczeń realizowanych na mocy umów międzynarodowych.

^{2/} Bez wniosków dotyczących emerytur pomostowych oraz nauczycielskich świadczeń kompensacyjnych.

^{3/} Przyporządkowanie do województwa według siedziby oddziału ZUS dokonującego wypłaty emerytury bądź renty dla danego świadczeniobiorcy.

TABL. 17. (38). ZAŁATWIONE WNIOSKI PIERWSZORAZOWE O PRYZNANIE EMERYTUR I RENT^{1/2/3/} WEDŁUG WOJEWÓDZTW W OKRESIE IV - VI 2023 R.

WOJEWÓDZTWA	Załatwione wnioski			
	Ogółem	z tego o:		
		emerytury	renty z tytułu niezdolności do pracy	renty rodzinne
OGÓŁEM^{4/}	134 699	93 959	19 467	21 273
Dolnośląskie	9 976	6 953	1 320	1 703
Kujawsko-pomorskie	7 546	4 804	1 552	1 190
Lubelskie	6 844	4 944	967	933
Lubuskie	3 897	2 755	572	570
Łódzkie	8 867	5 992	1 444	1 431
Małopolskie	10 706	7 580	1 478	1 648
Mazowieckie	16 863	12 351	2 094	2 418
Opolskie	3 217	2 366	319	532
Podkarpackie	7 028	5 018	1 012	998
Podlaskie	4 011	3 136	443	432
Pomorskie	7 780	5 301	1 216	1 263
Śląskie	19 892	13 531	2 767	3 594
Świętokrzyskie	4 465	3 213	545	707
Warmińsko-mazurskie	5 223	3 679	762	782
Wielkopolskie	12 360	8 184	2 117	2 059
Zachodniopomorskie	6 024	4 152	859	1 013

^{1/} Bez wniosków w sprawie świadczeń realizowanych na mocy umów międzynarodowych.

^{2/} Bez wniosków dotyczących emerytur pomostowych oraz nauczycielskich świadczeń kompensacyjnych.

^{3/} Łącznie z wnioskami załatwionymi pozostałymi z poprzedniego okresu sprawozdawczego oraz łącznie z umorzeniami (w tym także z wnioskami przekazywanymi do innych jednostek w ramach ZUS).

^{4/} Przyporządkowanie do województwa według siedziby oddziału ZUS dokonującego wypłaty emerytury bądź renty dla danego świadczeniobiorcy.

**TABL. 18. (39). POLSKIE ŚWIADCZENIA EMERYTALNO-RENTOWE WYPŁACONE PRZEZ KOMÓRKI
REALIZACJI UMÓW MIĘDZYNARODOWYCH ZUS^{1/} W OKRESIE I - VI 2023 R.**

WYSZCZEGÓLNIENIE	Liczba wypłat ^{2/}	Kwota wypłat w tys. zł	Przeciętna emerytura-renta w zł
Wypłaty ogółem	322 750	4 311 829,2	2 226,61
z tego:			
wypłaty w kraju	233 607	3 433 890,8	2 449,90
wypłaty (transfery) za granicę razem	89 143	877 938,4	1 641,45
z tego:			
do państw UE	54 806	519 386,6	1 579,46
z tego:			
Austria	5 268	40 422,6	1 278,83
Belgia	1 232	11 761,3	1 590,88
Bułgaria	430	2 371,2	919,79
Chorwacja	134	714,0	885,85
Cypr	39	431,5	1 828,58
Czechy	2 593	14 404,6	925,93
Dania	697	6 939,3	1 658,93
Estonia	10	123,4	2 090,98
Finlandia	156	1 324,7	1 419,84
Francja	5 242	39 854,4	1 267,27
Grecja	1 231	9 586,9	1 297,64
Hiszpania	1 297	16 680,2	2 143,71
Holandia	1 632	17 972,8	1 835,64
Irlandia	872	11 068,5	2 116,35
Litwa	171	1 867,3	1 823,49
Luksemburg	82	768,4	1 555,44
Łotwa	28	176,6	1 070,48
Malta	9	260,2	4 817,60
Niemcy	26 505	285 129,0	1 792,94
Portugalia	28	500,6	2 997,80
Rumunia	71	316,9	749,28
Słowacja	642	3 237,9	841,01
Słowenia	44	244,9	930,99
Szwecja	4 358	35 085,7	1 341,76
Węgry	611	3 390,4	924,32
Włochy	1 427	14 753,1	1 723,70
do państw EFTA	1 602	14 475,5	1 506,45
z tego:			
Islandia	56	668,0	1 988,19
Liechtenstein	3	19,4	1 079,95
Norwegia	786	7 792,8	1 652,78
Szwajcaria	757	5 995,2	1 320,53
do Zjednoczonego Królestwa Wielkiej Brytanii i Irlandii Północnej	3 483	51 444,2	2 461,45
z tego:			
Wielka Brytania	3 483	51 444,2	2 461,45
do państw, z którymi Polskę łączą umowy dwustronne o zabezpieczeniu społecznym poza UE/EOG	29 252	292 632,1	1 667,32

^{1/} Bez wypłat świadczeń specjalnych (NZSS).^{2/} Przeciętna miesięczna.
**TABL. 19. (39a). WYPŁATY ŚWIADCZEŃ SPECJALNYCH (NZSS) DLA POLSKICH KOMBATANTÓW I OSÓB
REPREZJONOWANYCH ZAMIESZKAŁYCH ZA GRANICĄ (REALIZOWANYCH NA PODSTAWIE
DECYZJI PREMIERA RP)^{1/} W OKRESIE I - VI 2023 R.**

WYSZCZEGÓLNIENIE	Liczba wypłat ^{2/}	Kwota wypłat w tys. zł	Przeciętna wypłata w zł
Wypłaty ogółem	10	20,3	1 067,06
z tego:			
wypłaty do państw UE i EFTA razem	2	2,5	1 258,21
z tego:			
Łotwa	2	2,5	1 258,21
wypłaty do innych państw poza UE i EFTA razem	9	17,8	1 044,58

^{1/} Świadczenia płatne kwartalnie przez komórkę RUM w I Oddziale w Warszawie w wysokości 24% kwoty bazowej przekazywane kombatantom polskim za pośrednictwem placówek konsularnych RP.^{2/} Przeciętna kwartalna.

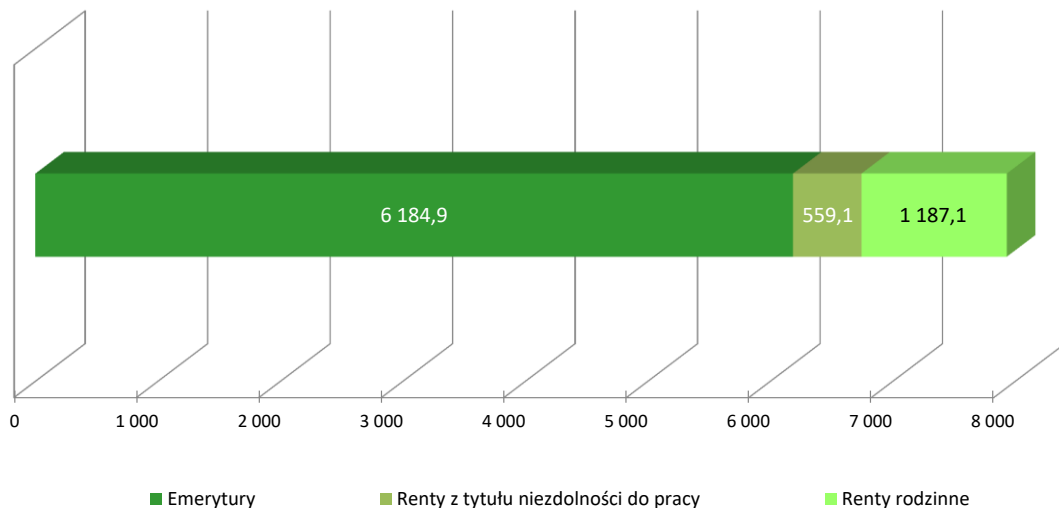
TABL. 20. (40). ŚWIADCZENIA EMERYTALNO-RENTOWE PRZEKAZYWANE PRZEZ ZAGRANICZNE INSTYTUCJE UBEZPIECZENIOWE OSOBOM UPRAWNIONYM DO RENT ZAGRANICZNYCH ZA POŚREDNICTWEM ZUS W OKRESIE I - VI 2023 R.

KRAJ	Przeciętna miesięczna liczba rent (wpłat)	Waluta	Kwota wpłat w walucie obcej w tys.	Przeciętna miesięczna wpłata w walucie obcej
Brazylia	3	EUR	6,8	377,62
Serbia i Wojwodina	69	USD	105,3	255,55
Ukraina	12	USD	3,6	52,36

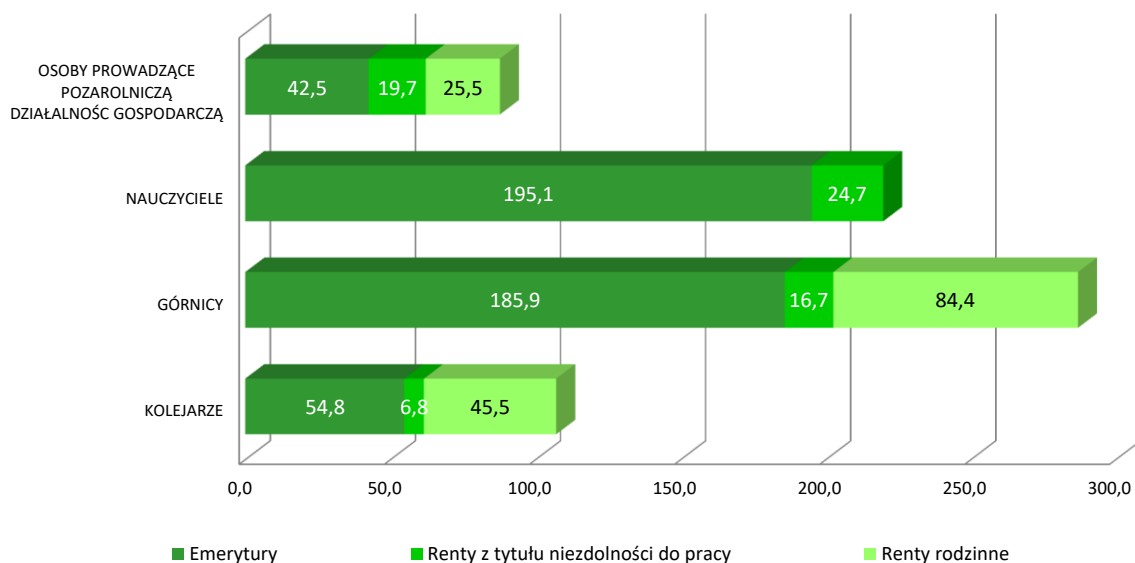
TABL. 21. (41). ZASIŁKI POGRZEBOWE PO EMERYTACH, RENCISTACH I CZŁONKACH ICH RODZIN WYPŁACONE PRZEZ KOMÓRKI REALIZACJI UMÓW MIĘDZYNARODOWYCH ZUS W OKRESIE I - VI 2023 R.

WYSZCZEGÓLNIENIE	Liczba zasiłków	Kwota wypłat w tys. zł	Przeciętna wysokość zasiłku w zł
Wypłaty ogółem	2 835	11 290,7	3 982,59
<i>z tego:</i>			
wypłaty w kraju	2 479	9 898,7	3 993,00
wypłaty (transfery) za granicę razem	356	1 392,0	3 910,11
<i>z tego:</i>			
do państw UE	227	892,0	3 929,52
<i>z tego:</i>			
Austria	14	48,0	3 428,57
Belgia	4	16,0	4 000,00
Bułgaria	1	4,0	4 000,00
Chorwacja	1	4,0	4 000,00
Czechy	11	44,0	4 000,00
Dania	1	4,0	4 000,00
Francja	22	88,0	4 000,00
Hiszpania	1	4,0	4 000,00
Holandia	5	16,0	3 200,00
Irlandia	1	4,0	4 000,00
Litwa	1	4,0	4 000,00
Niemcy	142	564,0	3 971,83
Słowacja	2	8,0	4 000,00
Szwecja	11	44,0	4 000,00
Węgry	5	20,0	4 000,00
Włochy	5	20,0	4 000,00
do państw EFTA	-	-	-
do Zjednoczonego Królestwa Wielkiej Brytanii i Irlandii Północnej	12	48,0	4 000,00
<i>z tego:</i>			
Wielka Brytania	12	48,0	4 000,00
do państw, z którymi Polskę łączy umowy dwustronne o zabezpieczeniu społecznym poza UE i EFTA	117	452,0	3 863,25
<i>z tego:</i>			
Australia	27	108,0	4 000,00
Kanada	48	192,0	4 000,00
Macedonia Północna	4	16,0	4 000,00
Stany Zjednoczone	38	136,0	3 578,95
do pozostałych państw poza UE i EFTA	-	-	-

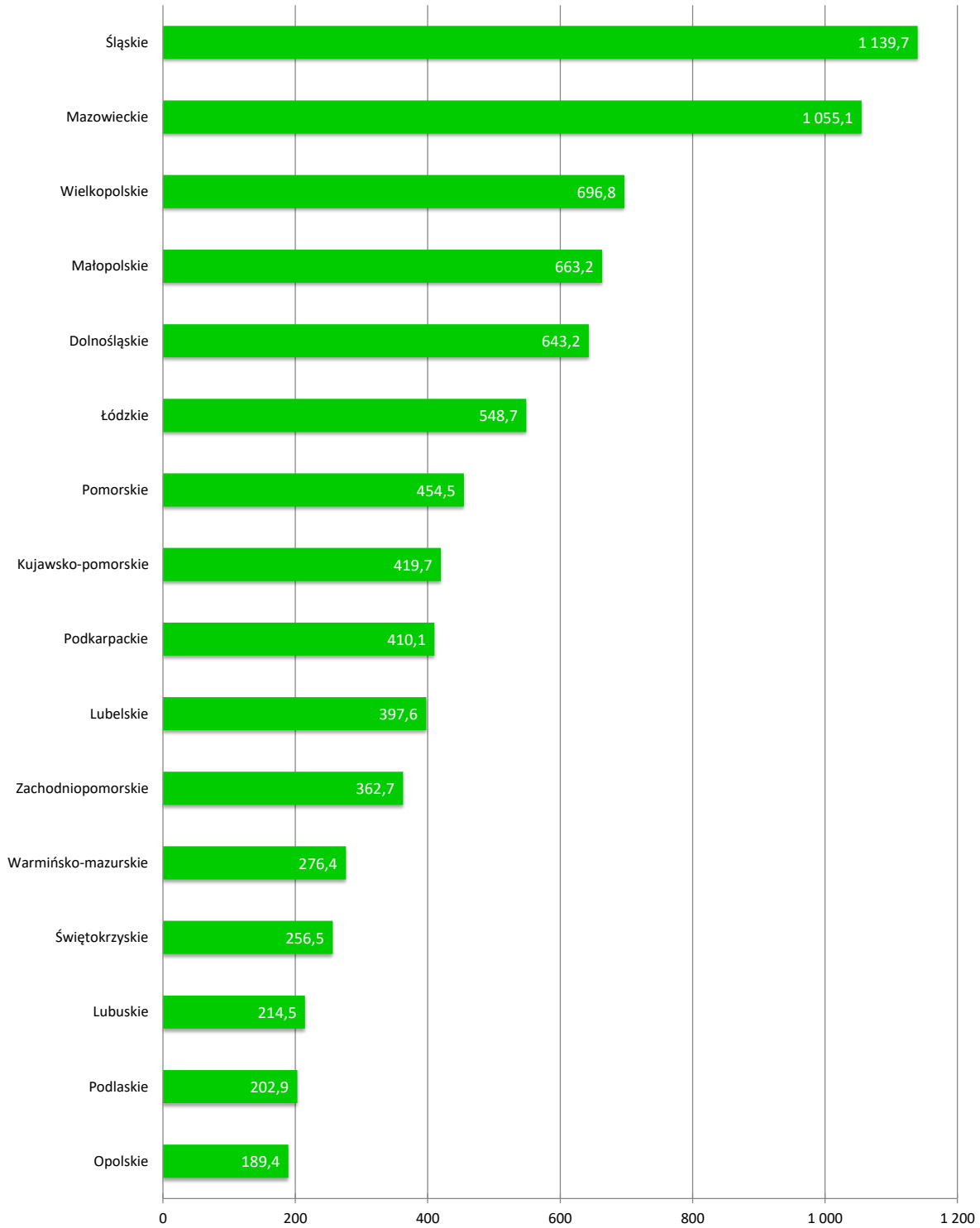
**EMERYCI I RENCIŚCI POBIERAJĄCY ŚWIADCZENIA
REALIZOWANE PRZEZ ZAKŁAD UBEZPIECZEŃ SPOŁECZNYCH
W OKRESIE IV - VI 2023 R.
(w tys.)**



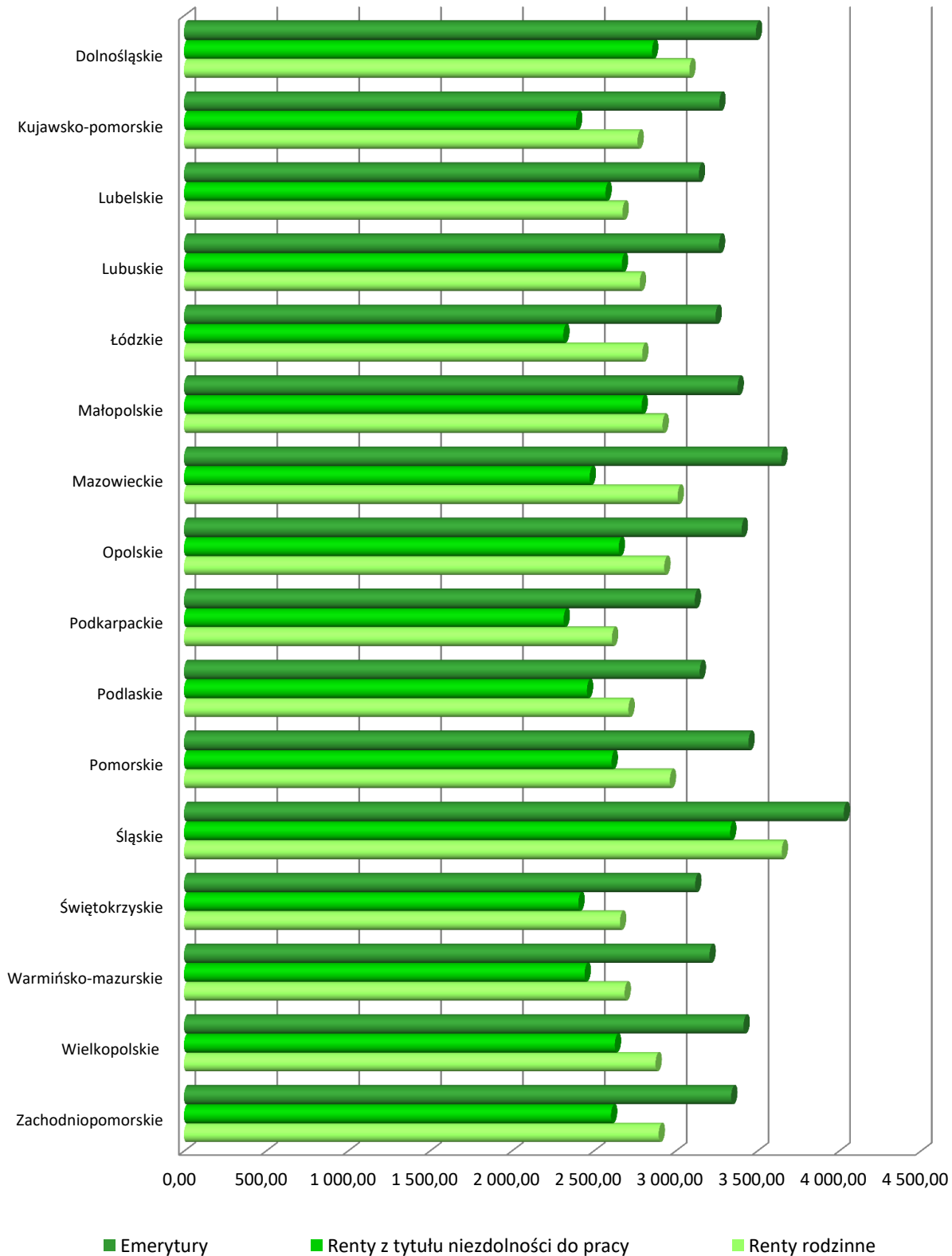
**EMERYCI I RENCIŚCI POBIERAJĄCY ŚWIADCZENIA REALIZOWANE PRZEZ
ZAKŁAD UBEZPIECZEŃ SPOŁECZNYCH WEDŁUG WYBRANYCH GRUP
W OKRESIE IV - VI 2023 R.
(w tys.)**



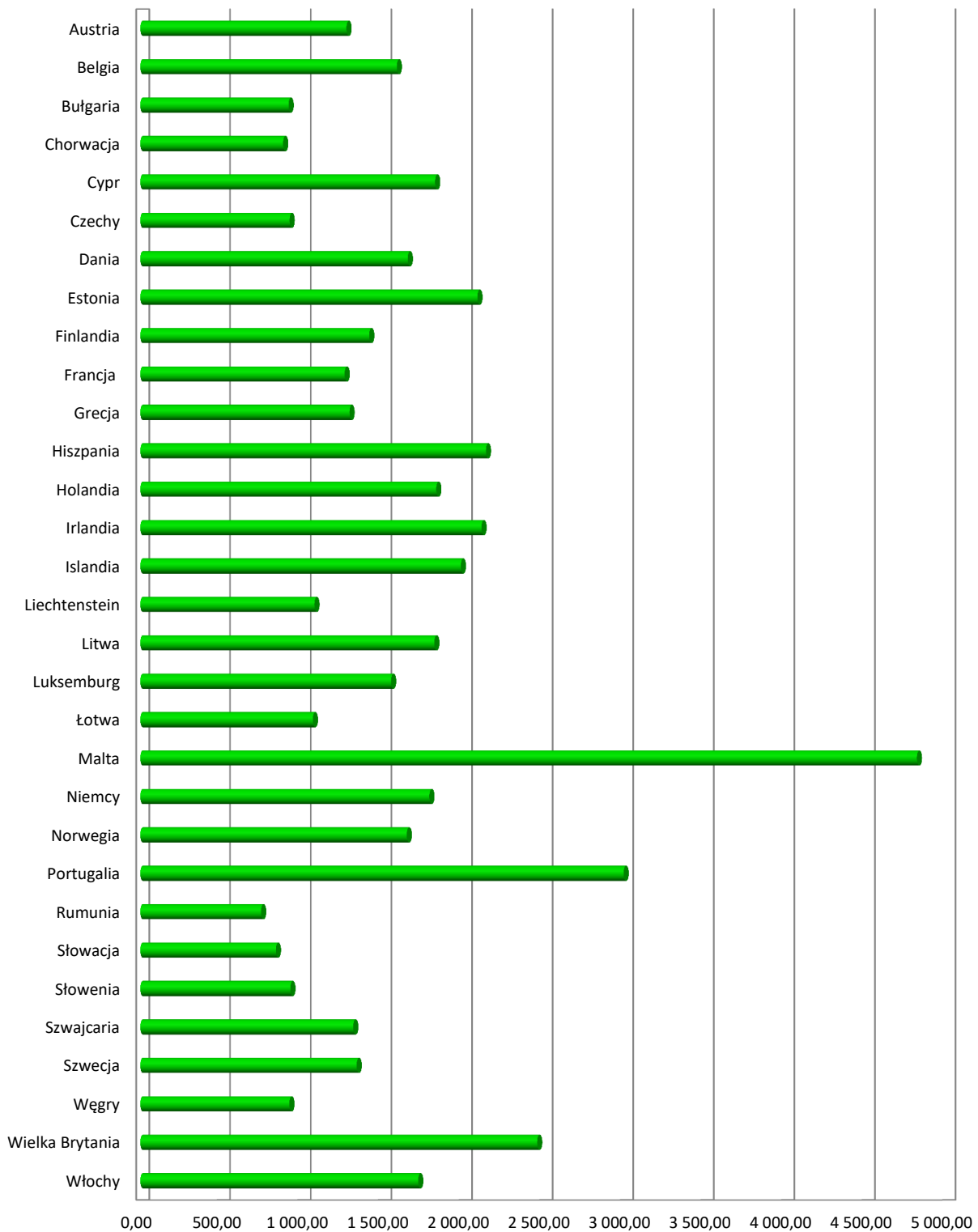
**EMERYCI I RENCIŚCI WEDŁUG WOJEWÓDZTW
W OKRESIE IV - VI 2023 R.
(w tys.)**



**PRZECIĘTNA WYPŁATA EMERYTURY-RENTY REALIZOWANEJ
PRZEZ ZAKŁAD UBEZPIECZEŃ SPOŁECZNYCH WEDŁUG WOJEWÓDZTW
W OKRESIE IV - VI 2023 R.
(w zł)**



**PRZECIĘTNA WYPŁATA POLSKIEJ EMERYTURY-RENTY WYPŁACONEJ
PRZEZ KOMÓRKI REALIZACJI UMÓW MIĘDZYNARODOWYCH ZUS
WEDŁUG KRAJU WYPŁATY
W OKRESIE I - VI 2023 R.
(w zł)**



**DZIAŁALNOŚĆ LEKARZY ORZECZNIKÓW
I KOMISJI LEKARSKICH ZAKŁADU**

**TABL. 1. (42). ORZECZENIA WYDANE PRZEZ LEKARZY ORZECZNIKÓW I KOMISJE LEKARSKIE
ZAKŁADU W OKRESIE I - VI 2023 R.**

RODZAJ ORZECZENIA	Liczba wydanych orzeczeń					
	ogółem	%	z tego przez:			
			lekarza orzecznika	%	komisje lekarskie Zakładu	%
OGÓŁEM	635 414	100,0	596 556	100,0	38 858	100,0
Orzeczenia pierwszorazowe razem	102 727	16,2	94 517	15,8	8 210	21,1
Orzeczenia ponowne razem	141 174	22,2	131 351	22,0	9 823	25,3
Orzeczenia pierwszorazowe i ponowne w sprawach o przyznanie dodatku pielęgnacyjnego emerytom	29 667	4,7	26 920	4,5	2 747	7,1
Orzeczenia powypadkowe	33 985	5,3	29 937	5,0	4 048	10,4
Orzeczenia, opinie i dodatkowe badania lekarskie w sprawach świadczeń podlegających koordynacji	7 712	1,2	6 786	1,1	926	2,4
Orzeczenia o potrzebie rehabilitacji leczniczej na wniosek lekarza leczącego ^{1/}	42 943	6,8	38 986	6,5	3 957	10,2
Orzeczenia w związku z kontrolą prawidłowości orzekania o czasowej niezdolności do pracy	189 678	29,9	189 678	31,8	x	x
Orzeczenia pierwszorazowe i ponowne w sprawie renty socjalnej	23 638	3,7	21 008	3,5	2 630	6,8
Orzeczenia dotyczące świadczenia uzupełniającego	62 921	9,9	56 570	9,6	6 351	16,3
Orzeczenia w pozostałych sprawach	969	0,1	803	0,2	166	0,4

^{1/} Bez orzeczeń wydanych w wyniku kontroli czasowej niezdolności do pracy.

**TABL. 2. (43). ORZECZENIA WYDANE PRZEZ LEKARZY ORZECZNIKÓW I KOMISJE LEKARSKIE
ZAKŁADU W OKRESIE IV - VI 2023 R.**

RODZAJ ORZECZENIA	Liczba wydanych orzeczeń					
	ogółem	%	z tego przez:			
			lekarza orzecznika	%	komisje lekarskie Zakładu	%
OGÓŁEM	306 388	100,0	287 131	100,0	19 257	100,0
Orzeczenia pierwszorazowe razem	49 960	16,3	45 885	16,0	4 075	21,2
Orzeczenia ponowne razem	69 306	22,6	64 520	22,5	4 786	24,9
Orzeczenia pierwszorazowe i ponowne w sprawach o przyznanie dodatku pielęgnacyjnego emerytom	15 316	5,0	13 939	4,8	1 377	7,1
Orzeczenia powypadkowe	16 521	5,4	14 528	5,1	1 993	10,3
Orzeczenia, opinie i dodatkowe badania lekarskie w sprawach świadczeń podlegających koordynacji	3 811	1,2	3 385	1,2	426	2,2
Orzeczenia o potrzebie rehabilitacji leczniczej na wniosek lekarza leczącego ^{1/}	19 474	6,4	17 473	6,1	2 001	10,4
Orzeczenia w związku z kontrolą prawidłowości orzekania o czasowej niezdolności do pracy	88 349	28,8	88 349	30,8	x	x
Orzeczenia pierwszorazowe i ponowne w sprawie renty socjalnej	12 306	4,0	10 937	3,8	1 369	7,1
Orzeczenia dotyczące świadczenia uzupełniającego	30 868	10,1	27 718	9,6	3 150	16,4
Orzeczenia w pozostałych sprawach	477	0,2	397	0,1	80	0,4

^{1/} Bez orzeczeń wydanych w wyniku kontroli czasowej niezdolności do pracy.

TABL. 3. (44). ORZECZENIA WYDANE PRZEZ LEKARZY ORZECZNIKÓW

RODZAJ ORZECZENIA	Liczba wydanych orzeczeń			
	2023			
	I - VI	I - III	IV - VI	
	w liczbach bezwzględnych			I - III 2023 = 100
OGÓŁEM	596 556	309 425	287 131	92,8
Orzeczenia pierwszorazowe razem	94 517	48 632	45 885	94,4
Orzeczenia ponowne razem	131 351	66 831	64 520	96,5
Orzeczenia pierwszorazowe i ponowne w sprawach o przyznanie dodatku pielęgnacyjnego emerytom	26 920	12 981	13 939	107,4
Orzeczenia powypadkowe	29 937	15 409	14 528	94,3
Orzeczenia, opinie i dodatkowe badania lekarskie w sprawach świadczeń podlegających koordynacji	6 786	3 401	3 385	99,5
Orzeczenia o potrzebie rehabilitacji leczniczej na wniosek lekarza leczącego ^{1/}	38 986	21 513	17 473	81,2
Orzeczenia w związku z kontrolą prawidłowości orzekania o czasowej niezdolności do pracy	189 678	101 329	88 349	87,2
Orzeczenia pierwszorazowe i ponowne w sprawie renty socjalnej	21 008	10 071	10 937	108,6
Orzeczenia dotyczące świadczenia uzupełniającego	56 570	28 852	27 718	96,1
Orzeczenia w pozostałych sprawach	803	406	397	97,8

^{1/} Bez orzeczeń wydanych w wyniku kontroli czasowej niezdolności do pracy.

TABL. 4. (45). ORZECZENIA WYDANE PRZEZ KOMISJE LEKARSKIE ZAKŁADU

RODZAJ ORZECZENIA	Liczba wydanych orzeczeń			
	2023			
	I - VI	I - III	IV - VI	
	w liczbach bezwzględnych			I - III 2023 = 100
OGÓŁEM	38 858	19 601	19 257	98,2
Orzeczenia pierwszorazowe razem	8 210	4 135	4 075	98,5
Orzeczenia ponowne razem	9 823	5 037	4 786	95,0
Orzeczenia pierwszorazowe i ponowne w sprawach o przyznanie dodatku pielęgnacyjnego emerytom	2 747	1 370	1 377	100,5
Orzeczenia powypadkowe	4 048	2 055	1 993	97,0
Orzeczenia, opinie i dodatkowe badania lekarskie w sprawach świadczeń podlegających koordynacji	926	500	426	85,2
Orzeczenia w sprawie ustalenia potrzeby rehabilitacji leczniczej	3 957	1 956	2 001	102,3
Orzeczenia pierwszorazowe i ponowne w sprawie renty socjalnej	2 630	1 261	1 369	108,6
Orzeczenia dotyczące świadczenia uzupełniającego	6 351	3 201	3 150	98,4
Orzeczenia w pozostałych sprawach	166	86	80	93,0

TABL. 5. (46). ORZECZENIA WYDANE PRZEZ KOMISJE LEKARSKIE ZAKŁADU

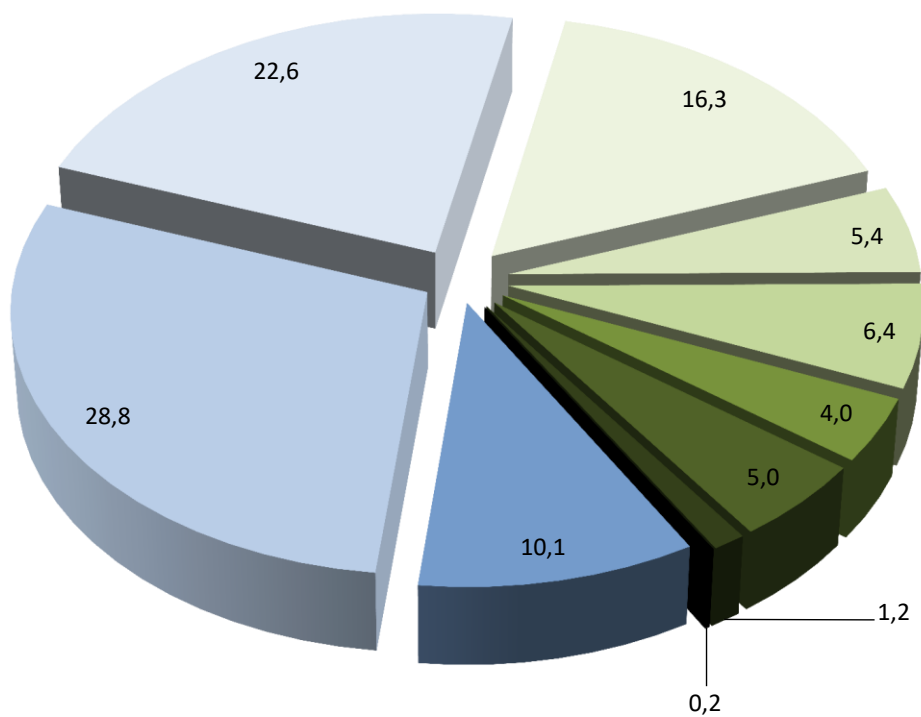
WYSZCZEGÓLNIENIE	Liczba orzeczeń			
	2023			
	I - VI	I - III	IV - VI	I - III 2023 = 100
	w liczbach bezwzględnych			
ORZECZENIA OGÓŁEM	38 858	19 601	19 257	98,2
w tym:				
Zmieniające ustalenie lekarza orzecznika ZUS	10 466	5 507	4 959	90,0
Podtrzymujące orzeczenie lekarza orzecznika ZUS	28 376	14 087	14 289	101,4

TABL. 6. (47). ORZECZENIA WYDANE PRZEZ LEKARZY ORZECZNIKÓW I KOMISJE LEKARSKIE ZAKŁADU WEDŁUG WOJEWÓDZTW^{1/} W OKRESIE I - VI 2023 R.

WOJEWÓDZTWA	Liczba orzeczeń:					
	I - VI 2023			IV - VI 2023		
	ogółem	z tego wydanych przez:		ogółem	z tego wydanych przez:	
		lekarza orzecznika ZUS	komisje lekarskie Zakładu		lekarza orzecznika ZUS	komisje lekarskie Zakładu
OGÓŁEM	635 414	596 556	38 858	306 388	287 131	19 257
Dolnośląskie	44 464	41 743	2 721	21 082	19 708	1 374
Kujawsko-pomorskie	44 555	42 725	1 830	21 886	20 833	1 053
Lubelskie	33 837	32 086	1 751	16 330	15 559	771
Lubuskie	13 776	13 000	776	6 789	6 356	433
Łódzkie	44 156	42 046	2 110	19 637	18 594	1 043
Małopolskie	49 571	46 234	3 337	23 394	21 965	1 429
Mazowieckie	86 199	82 133	4 066	41 813	39 793	2 020
Opolskie	9 431	8 344	1 087	4 605	4 116	489
Podkarpackie	35 031	33 015	2 016	16 989	15 952	1 037
Podlaskie	16 533	15 434	1 099	7 741	7 190	551
Pomorskie	39 573	37 139	2 434	19 409	18 173	1 236
Śląskie	87 084	83 387	3 697	41 966	40 143	1 823
Świętokrzyskie	21 650	20 154	1 496	10 617	9 900	717
Warmińsko-mazurskie	21 342	19 207	2 135	10 289	9 296	993
Wielkopolskie	57 118	51 832	5 286	29 230	26 352	2 878
Zachodniopomorskie	31 094	28 077	3 017	14 611	13 201	1 410

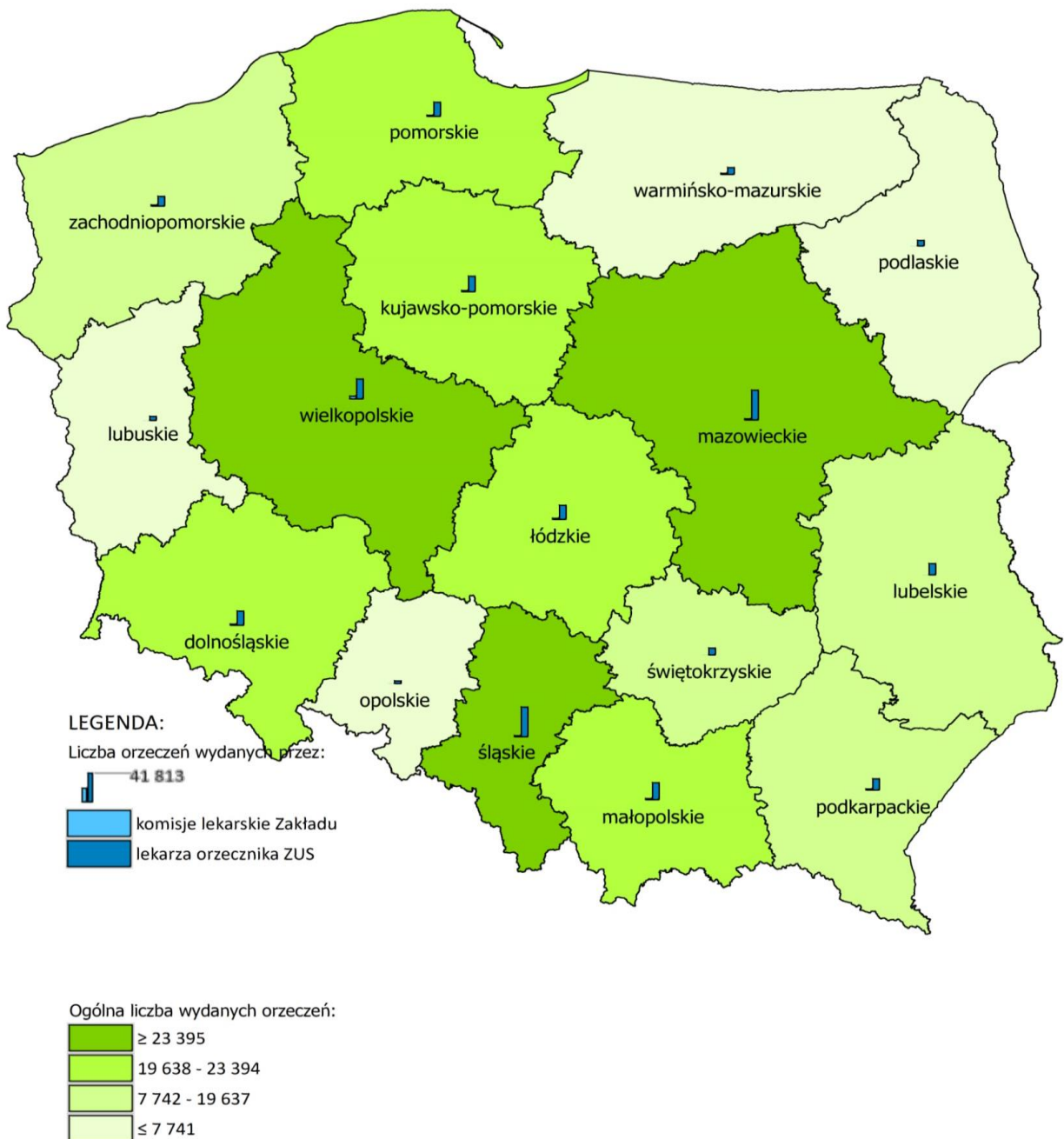
^{1/} Przeprowadzenie do województwa według oddziału ZUS wydającego orzeczenie.

**ORZECZENIA WYDANE PRZEZ LEKARZY ORZECZNIKÓW
I KOMISJE LEKARSKIE ZAKŁADU WEDŁUG RODZAJU ORZECZENIA
W OKRESIE IV - VI 2023 R.**



- dotyczące świadczenia uzupełniającego
- w związku z kontrolą prawidłowości orzekania o czasowej niezdolności do pracy
- ponowne razem
- pierwszorazowe razem
- powypadkowe
- o potrzebie rehabilitacji leczniczej na wniosek lekarza leczącego
- pierwszorazowe i ponowne w sprawie renty socjalnej
- pierwszorazowe i ponowne w sprawach o przyznanie dodatku pielęgnacyjnego emerytom
- opinie i dodatkowe badania lekarskie w sprawach świadczeń podlegających koordynacji
- w pozostałych sprawach

**ORZECZENIA WYDANE PRZEZ LEKARZY ORZECZNIKÓW
I KOMISJE LEKARSKIE ZAKŁADU
WEDŁUG WOJEWÓDZTW W OKRESIE IV - VI 2023 R.**



REHABILITACJA LECZNICZA

TABL. 1. (48). SKIEROWANIA NA REHABILITACJĘ LECZNICZĄ

WOJEWÓDZTWA	Liczba osób skierowanych					
	I - VI 2023			IV - VI 2023		
	Ogółem	na skutek chorób		Ogółem	na skutek chorób	
		narządu ruchu	układu krążenia		narządu ruchu	układu krążenia
OGÓŁEM	27 480	22 549	1 431	11 308	9 050	705
Dolnośląskie	1 269	1 040	88	561	468	35
Kujawsko-pomorskie	1 564	1 227	54	564	440	29
Lubelskie	2 137	1 752	109	1 025	805	61
Lubuskie	490	374	61	184	139	26
Łódzkie	2 379	1 940	155	868	701	57
Małopolskie	1 601	1 326	47	648	516	24
Mazowieckie	4 788	4 211	201	1 857	1 572	110
Opolskie	122	85	20	53	38	7
Podkarpackie	483	385	25	217	174	14
Podlaskie	769	577	51	301	226	18
Pomorskie	1 532	1 311	66	576	467	35
Śląskie	6 415	5 414	198	2 749	2 278	104
Świętokrzyskie	649	553	29	286	242	13
Warmińsko-mazurskie	468	317	49	182	123	17
Wielkopolskie	1 777	1 172	211	783	500	121
Zachodniopomorskie	1 037	865	67	454	361	34

TABL. 2. (49). SPRAWY ZAKOŃCZONE REHABILITACJĄ LECZNICZĄ

WOJEWÓDZTWA	Liczba spraw					
	I - VI 2023			IV - VI 2023		
	Ogółem	na skutek chorób		Ogółem	na skutek chorób	
		narządu ruchu	układu krążenia		narządu ruchu	układu krążenia
OGÓŁEM	22 702	18 592	1 173	13 540	11 040	707
Dolnośląskie	1 166	929	89	575	447	49
Kujawsko-pomorskie	1 223	945	39	790	610	20
Lubelskie	1 647	1 371	76	992	825	48
Lubuskie	429	334	49	313	252	31
Łódzkie	1 966	1 551	150	1 229	980	90
Małopolskie	1 456	1 192	46	823	673	25
Mazowieckie	3 645	3 163	155	2 468	2 200	97
Opolskie	124	89	20	70	50	12
Podkarpackie	574	487	24	204	154	8
Podlaskie	728	565	42	416	306	33
Pomorskie	1 349	1 141	64	758	643	35
Śląskie	4 998	4 202	158	2 932	2 426	98
Świętokrzyskie	567	480	25	293	251	7
Warmińsko-mazurskie	427	307	45	238	173	25
Wielkopolskie	1 310	893	141	911	607	94
Zachodniopomorskie	1 093	943	50	528	443	35

SĄDY PRACY

TABL. 1. (50). ODWOŁANIA OD DECYZJI ODDZIAŁÓW ZUS W OKRESIE I - VI 2023 R.

ODWOŁANIA	Odwołania				
	do załatwienia	zarejestrowane w okresie sprawozdawczym	załatwione ogółem	załatwione w O/ZUS przez wydanie decyzji uwzględniającej roszczenie ^{1/}	przekazane do sądu
OGÓŁEM	47 520	44 870	45 096	2 840	41 255
z tego w sprawach:					
emerytur i rent razem	15 389	14 698	14 669	617	13 709
emerytur	9 459	9 042	9 050	416	8 517
rent z tytułu niezdolności do pracy	4 766	4 570	4 532	130	4 216
rent rodzinnych	1 164	1 086	1 087	71	976
kapitału początkowego	1 791	1 691	1 685	167	1 489
ubezpieczeń społecznych i realizacji dochodów	14 059	13 011	13 229	230	12 919
świadczeń w razie choroby i macierzyństwa	8 543	8 083	8 121	1 587	6 242
świadczeń rodzinnych	10	10	10	4	6
jednorazowych odszkodowań	1 366	1 318	1 291	39	1 190
rent socjalnych	1 197	1 150	1 145	21	1 084
świadczeń i zasiłków przedemerytalnych	210	197	199	16	180
świadczeń uzupełniających dla osób niezdolnych do samodzielnej egzystencji	2 148	2 056	2 073	40	1 945
transferu świadczeń za granicę	-	-	-	-	-
pozostałych	2 807	2 656	2 674	119	2 491

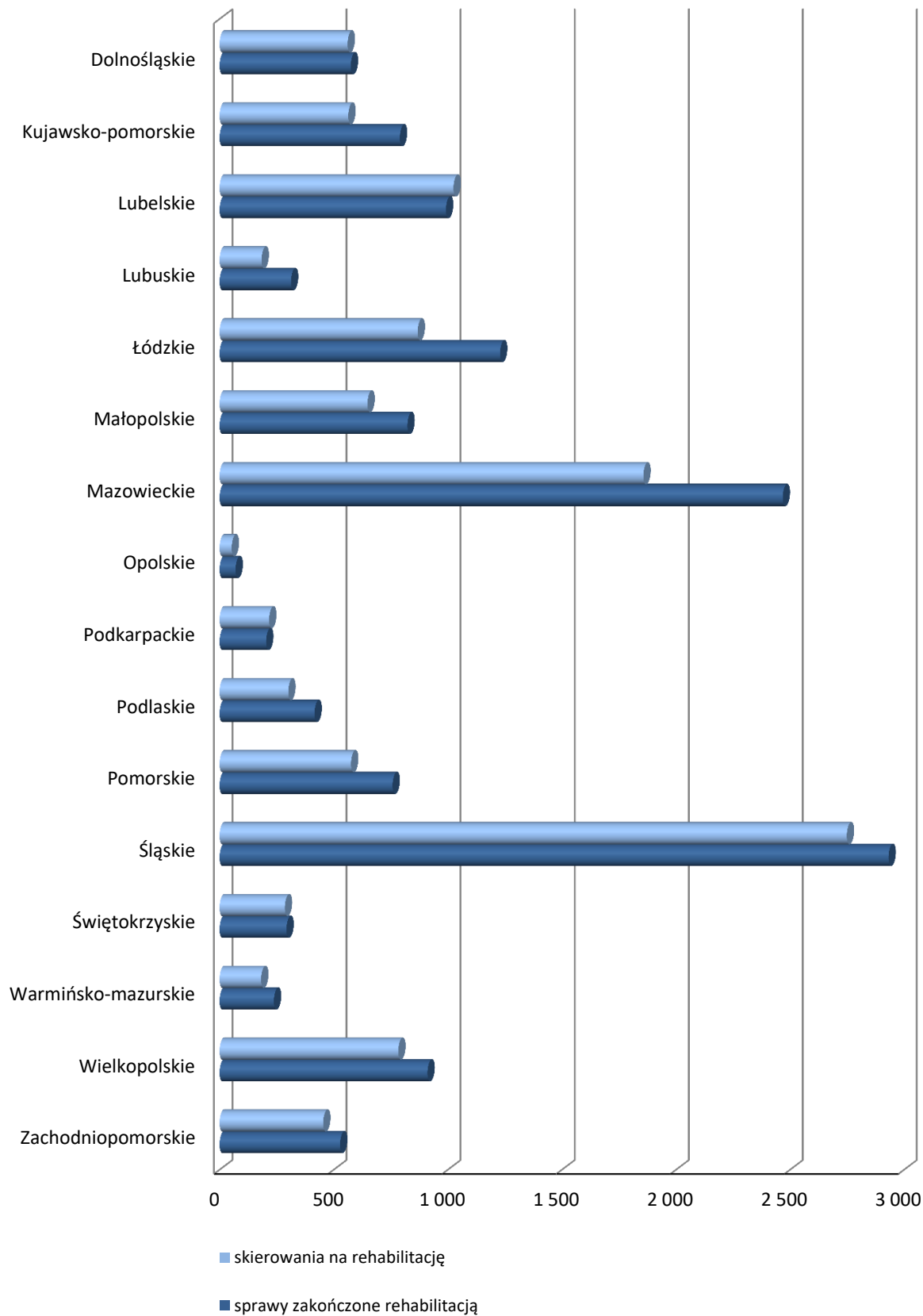
^{1/} Łącznie z decyzjami rozpatrującymi nowe okoliczności dotyczące niezdolności do pracy.

TABL. 2. (51). SPOSÓB ROZSTRZYGNIĘCIA ODWOŁAŃ OD DECYZJI ZUS PRZEZ SĄDY PIERWSZEJ INSTANCJI W OKRESIE I - VI 2023 R.

ORZECZENIA	Liczba wydanych przez sąd orzeczeń*)	w tym orzeczenia:			
		uwzględniające odwołania	oddalające, odrzucające odwołania	umarzające postępowanie	uchylenie decyzji i przekazanie do ponownego rozpoznania
OGÓŁEM	43 442	9 993	21 274	10 718	517
z tego w sprawach:					
emerytur i rent razem	12 798	3 732	6 952	1 723	87
emerytur	7 527	2 639	3 516	1 164	5
rent z tytułu niezdolności do pracy	4 299	920	2 842	372	77
w tym dotyczących lekarzy orzeczników i komisji lekarskich	4 067	902	2 720	293	79
rent rodzinnych	972	173	594	187	5
kapitału początkowego	1 603	487	540	442	-
ubezpieczeń społecznych i realizacji dochodów	14 869	2 189	6 732	5 421	346
świadczeń w razie choroby i macierzyństwa	7 182	1 581	2 950	2 442	18
świadczeń rodzinnych	7	3	3	1	-
jednorazowych odszkodowań	1 274	498	612	105	5
rent socjalnych	1 118	268	742	85	6
świadczeń i zasiłków przedemerytalnych	210	56	126	27	-
świadczeń uzupełniających dla osób niezdolnych do samodzielnej egzystencji	1 410	309	918	145	24
transferu świadczeń za granicę	-	-	-	-	-
pozostałych	2 971	870	1 699	327	31

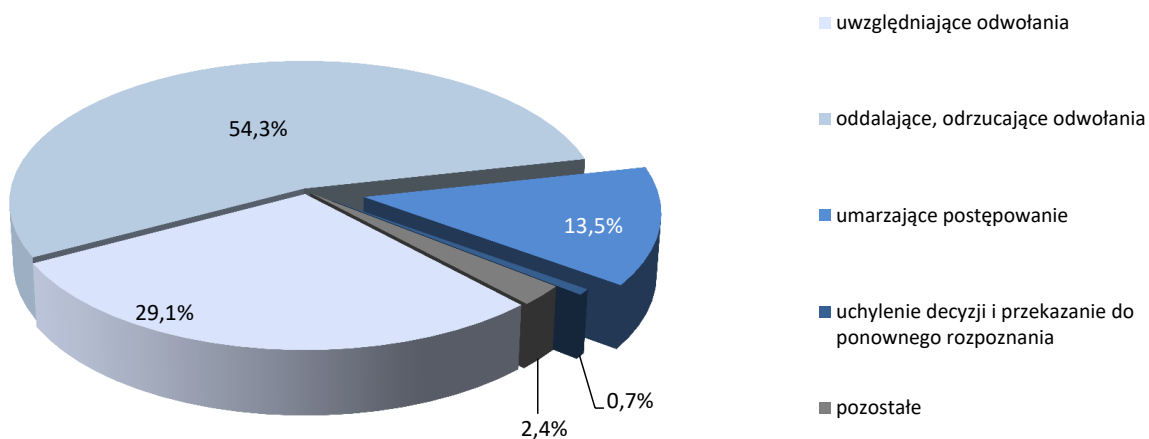
*) w liczbie orzeczeń ogółem uwzględnione są odwołania w części i oddalenie w pozostałym zakresie

**SKIEROWANIA NA REHABILITACJĘ LECZNICZĄ ORAZ SPRAWY
ZAKOŃCZONE REHABILITACJĄ WEDŁUG WOJEWÓDZTW
W OKRESIE IV - VI 2023 R.**



SPOSÓB ROZSTRZYGNIĘCIA ODWOŁAŃ OD DECYZJI ZUS PRZEZ SĄDY PIERWSZEJ INSTANCJI W OKRESIE I - VI 2023 R.

EMERYTURY I RENTY



UBEZPIECZENIA SPOŁECZNE I REALIZACJA DOCHODÓW

