



ZAKŁAD  
UBEZPIECZEŃ  
SPOŁECZNYCH

SOCIAL  
INSURANCE  
INSTITUTION

INFORMACJA O ŚWIADCZENIACH PIENIĘŻNYCH  
Z FUNDUSZU UBEZPIECZEŃ SPOŁECZNYCH  
ORAZ O NIEKTÓRYCH ŚWIADCZENIACH  
Z ZABEZPIECZENIA SPOŁECZNEGO

II KWARTAŁ / OKRES I - VI 2020 R.

*Warszawa 2020*



## SPIS TREŚCI

	Tabl.	Str.
<b>UWAGI WSTĘPNE</b>	X	5
<b>TABLICE STATYSTYCZNE</b>		
<b>FUNDUSZ UBEZPIECZEŃ SPOŁECZNYCH</b>		
<b>I. DANE OGÓLNE</b>		
Wpływy składek i należności pochodnych na Fundusz Ubezpieczeń Społecznych w okresie I - VI 2020 r.	1	7
Pozaskładkowe dochody Funduszu Ubezpieczeń Społecznych w okresie I - VI 2020 r.	2	7
Wydatki z Funduszu Ubezpieczeń Społecznych w okresie I - VI 2020 r.	3	8
Wydatki na świadczenia pieniężne z Funduszu Ubezpieczeń Społecznych według rodzajów funduszy w okresie I - VI 2020 r.	4	8
Wydatki na świadczenia pieniężne z Funduszu Ubezpieczeń Społecznych według rodzajów świadczeń w okresie I - VI 2020 r.	5	9
<b>II. EMERYTURY I RENTY</b>		
Emerytury i renty z FUS w okresie I - VI 2020 r.	1 ( 6)	10
Emerytury i renty z FUS w okresie IV - VI 2020 r.	2 ( 7)	10
Renty z tytułu wypadków przy pracy i chorób zawodowych z FUS w okresie I - VI 2020 r.	3 ( 8)	11
Osoby pobierające obok świadczenia finansowanego z FUS emeryturę lub rentę rolniczą	4 ( 9)	11
<b>III. ZASIŁKI I JEDNORAZOWE ODSZKODOWANIA POWYPADKOWE</b>		
Absencja chorobowa, zasiłki opiekuńcze, macierzyńskie, wyrównawcze i świadczenia rehabilitacyjne	1 ( 10)	12
Zasiłki pogrzebowe i jednorazowe odszkodowania powypadkowe	2 (11)	13
Liczba osób pobierających zasiłki i świadczenia krótkoterminowe według województw w okresie I - VI 2020 r.	3 (12)	14
Liczba osób pobierających zasiłki i świadczenia krótkoterminowe według województw w okresie IV - VI 2020 r.	4 (13)	15
<b>ŚWIADCZENIA FINANSOWANE Z BUDŻETU PAŃSTWA I FUNDUSZU PRACY</b>		
Wydatki na świadczenia pieniężne finansowane z budżetu państwa w okresie I - VI 2020 r.	1 (14)	19
Emerytury i renty finansowane z budżetu państwa w okresie I - VI 2020 r.	2 (15)	19
Wydatki na świadczenia pieniężne finansowane z budżetu państwa w okresie IV - VI 2020 r.	3 (16)	20
Emerytury i renty finansowane z budżetu państwa w okresie IV - VI 2020 r.	4 (17)	20
Pozostałe świadczenia finansowane z budżetu państwa	5 (18)	21

	Tabl.	Str.
Zasiłki i świadczenia przedemerytalne, zasiłki pogrzebowe po osobach pobierających zasiłki i świadczenia przedemerytalne finansowane z Funduszu Pracy	6 (19)	22
Przeciętna miesięczna liczba osób pobierających renty socjalne, zasiłki i świadczenia przedemerytalne według województw w okresie I - VI 2020 r.	7 (20)	23
Przeciętna miesięczna liczba osób pobierających renty socjalne, zasiłki i świadczenia przedemerytalne według województw w okresie IV - VI 2020 r.	8 (21)	24
<b>EMERYTURY I RENTY REALIZOWANE PRZEZ ZAKŁAD UBEZPIECZEŃ SPOŁECZNYCH</b>		
Emerytury i renty w okresie I - VI 2020 r.	1 (22)	27
Emerytury i renty w okresie IV - VI 2020 r.	2 (23)	28
Przeciętna emerytura-renta w % przeciętnego wynagrodzenia	3 (24)	29
Emerytury pomostowe	4 (25)	29
Zmiany liczby emerytów i rencistów	5 (26)	30
Przeciętna miesięczna liczba emerytów i rencistów według województw w okresie I - VI 2020 r.	6 (27)	31
Przeciętna miesięczna liczba emerytów i rencistów według województw w okresie IV - VI 2020 r.	7 (28)	32
Przeciętna emerytura-renta według województw w okresie I - VI 2020 r.	8 (29)	33
Przeciętna emerytura-renta według województw w okresie IV - VI 2020 r.	9 (30)	34
Kwota wypłat emerytur i rent według województw w okresie I - VI 2020 r.	10 (31)	35
Kwota wypłat emerytur i rent według województw w okresie IV - VI 2020 r.	11 (32)	36
Wnioski pierwszorazowe o przyznanie emerytur i rent według rodzajów świadczeń oraz o przyznanie emerytur pomostowych i nauczycielskich świadczeń kompensacyjnych	12 (33)	37
Załatwione wnioski pierwszorazowe o przyznanie emerytur i rent według rodzajów świadczeń oraz o przyznanie emerytur pomostowych i nauczycielskich świadczeń kompensacyjnych	13 (34)	37
Wnioski pierwszorazowe o przyznanie emerytur i rent według województw w okresie I - VI 2020 r.	14 (35)	38
Załatwione wnioski pierwszorazowe o przyznanie emerytur i rent według województw w okresie I - VI 2020 r.	15 (36)	38
Wnioski pierwszorazowe o przyznanie emerytur i rent według województw w okresie IV - VI 2020 r.	16 (37)	39
Załatwione wnioski pierwszorazowe o przyznanie emerytur i rent według województw w okresie IV - VI 2020 r.	17 (38)	39
Polskie świadczenia emerytalno – rentowe wypłacone przez komórki Realizacji Umów Międzynarodowych ZUS w okresie I - VI 2020 r.	18 (39)	40
Wypłaty świadczeń specjalnych (NZSS) dla polskich kombatanatów i osób represjonowanych zamieszkałych za granicą (realizowanych na podstawie decyzji premiera RP) w okresie I - VI 2020 r.	19 (39a)	40
Świadczenia emerytalno – rentowe przekazywane przez zagraniczne instytucje ubezpieczeniowe osobom uprawnionym do rent zagranicznych za pośrednictwem ZUS w okresie I - VI 2020 r.	20 (40)	41
Zasiłki pogrzebowe po emerytach, rencistach i członkach ich rodzin wypłacone przez komórki Realizacji Umów Międzynarodowych ZUS w okresie I - VI 2020 r.	21 (41)	41

	<b>Tabl.</b>	<b>Str.</b>
<b><i>DZIAŁALNOŚĆ LEKARZY ORZECZNIKÓW I KOMISJI LEKARSKICH ZAKŁADU</i></b>		
Orzeczenia wydane przez lekarzy orzeczników i komisje lekarskie Zakładu w okresie I - VI 2020 r.	1 (42)	47
Orzeczenia wydane przez lekarzy orzeczników i komisje lekarskie Zakładu w okresie IV - VI 2020 r.	2 (43)	48
Orzeczenia wydane przez lekarzy orzeczników	3 (44)	49
Orzeczenia wydane przez komisje lekarskie Zakładu	4 (45)	49
Orzeczenia wydane przez komisje lekarskie Zakładu	5 (46)	50
Orzeczenia wydane przez lekarzy orzeczników i komisje lekarskie Zakładu według województw	6 (47)	50
<b><i>REHABILITACJA LECZNICZA</i></b>		
<b><i>SĄDY PRACY</i></b>		
Odwołania od decyzji oddziałów ZUS w okresie I - VI 2020 r.	1 (48)	53
Sposób rozstrzygnięcia odwołań od decyzji ZUS przez sądy pierwszej instancji w okresie I - VI 2020 r.	2 (49)	53

	Str.
Dochody Funduszu Ubezpieczeń Społecznych w okresie I - VI 2020 r.	17
Wydatki z Funduszu Ubezpieczeń Społecznych w okresie I - VI 2020 r.	17
Wyплаты zasiłków i świadczeń krótkoterminowych według rodzajów w okresie IV - VI 2020 r.	18
Wydatki na świadczenia pieniężne finansowane z budżetu państwa w okresie I - VI 2020 r.	25
Przeciętna miesięczna liczba osób pobierających renty socjalne, świadczenia i zasiłki przedemerytalne według województw w okresie IV - VI 2020 r.	26
Emeryci i renciści pobierający świadczenia wypłacane przez Zakład Ubezpieczeń Społecznych w okresie IV - VI 2020 r.	43
Emeryci i renciści pobierający świadczenia wypłacane przez Zakład Ubezpieczeń Społecznych według wybranych grup w okresie IV - VI 2020 r.	43
Emeryci i renciści według województw w okresie IV - VI 2020 r.	44
Przeciętna wypłata emerytury i renty wypłaconej przez Zakład Ubezpieczeń Społecznych według województw w okresie IV - VI 2020 r.	45
Przeciętna wypłata emerytury i renty wypłaconej przez komórki realizacji umów międzynarodowych ZUS według kraju wypłaty w okresie I - VI 2020 r.	46
Orzeczenia wydane przez lekarzy orzeczników i komisje lekarskie Zakładu według rodzaju orzeczenia w okresie IV - VI 2020 r.	51
Orzeczenia wydane przez lekarzy orzeczników i komisje lekarskie Zakładu według województw w okresie IV - VI 2020 r.	52
Sposób rozstrzygnięcia odwołań od decyzji ZUS przez sądy pierwszej instancji w okresie I - VI 2020 r.	55

## UWAGI WSTĘPNE

1. Kwartalna informacja o świadczeniach pieniężnych z Funduszu Ubezpieczeń Społecznych oraz o niektórych świadczeniach z zabezpieczenia społecznego zawiera dane zagregowane tematycznie według kryteriów merytorycznych.
2. **Fundusz Ubezpieczeń Społecznych** – w dziale tym zamieszczono informacje o dochodach i wydatkach FUS. Kwoty wypłat świadczeń emerytalno-rentowych wykazywane są w tym dziale łącznie z kwotą emerytur okresowych finansowanych z FUS, ale bez kwot emerytur zbiegowych wypłacanych przy rentach z tytułu niezdolności do pracy finansowanych z budżetu państwa z wyjątkiem tabl. 5, w której prezentowane są pełne wydatki z FUS, tj. łącznie z kwotą emerytur zbiegowych oraz łącznie z kwotą emerytur okresowych.

### **Świadczenia finansowane z budżetu państwa oraz z Funduszu Pracy**

Z budżetu państwa finansowane są:

- a) świadczenia inwalidów wojennych, wojskowych, osób represjonowanych oraz kombatantów i członków ich rodzin, renty wypadkowe posłów i senatorów, renty z tytułu wypadku w szczególnych okolicznościach, świadczenia odszkodowawcze wypłacane przez komórkę Realizacji Umów Międzynarodowych w I Oddziale w Warszawie,
- b) jednorazowe odszkodowania powypadkowe wypłacone: z tytułu chorób zawodowych osób zatrudnionych przy produkcji wyrobów azbestowych, oraz dla posłów i senatorów, z tytułu wypadku w szczególnych okolicznościach,
- c) zasiłki pogrzebowe wypłacone po osobach pobierających świadczenia wymienione w pkt. a) i członkach ich rodzin oraz po osobach zmarłych wskutek wypadku lub choroby zawodowej powstałych w szczególnych okolicznościach i po osobach pobierających świadczenia pieniężne przysługujące cywilnym niewidomym ofiarom działań wojennych,
- d) pozostałe świadczenia, tj. między innymi: ryczałty energetyczne, dodatki kombatanckie, świadczenia pieniężne w wysokości dodatku kombatanckiego, świadczenia pieniężne dla żołnierzy-górników, świadczenia pieniężne dla osób deportowanych, dodatki kompensacyjne oraz świadczenia pieniężne dla cywilnych niewidomych ofiar działań wojennych,
- e) renty socjalne i zasiłki pogrzebowe po osobach pobierających renty socjalne,
- f) nauczycielskie świadczenia kompensacyjne – tabl. 5(18),
- g) rodzicielskie świadczenia uzupełniające.

Z Funduszu Pracy finansowane są zasiłki i świadczenia przedemerytalne.

Kwoty wypłat rent z tytułu niezdolności do pracy finansowanych z budżetu państwa wykazywane są w tym dziale łącznie z kwotą emerytur zbiegowych finansowanych z FUS, z wyjątkiem tablicy 1(14) i 3(16), w której prezentowane są wyłącznie wydatki z budżetu państwa.

**Emerytury i renty realizowane przez Zakład Ubezpieczeń Społecznych** – w dziale tym zawarto informacje o świadczeniach emerytalno-rentowych i zasiłkach pogrzebowych łącznie z wypłaconymi z budżetu państwa.

3. Dane dotyczące emerytur i rent wypłaconych przez ZUS prezentowane są łącznie z okresowymi emeryturami kapitałowymi finansowanymi z FUS, ale nie zawierają informacji o emeryturach pomostowych oraz o nauczycielskich świadczeniach kompensacyjnych.

Dane o wypłatach emerytur pomostowych finansowanych z Funduszu Emerytur Pomostowych (łącznie z kwotą dodatków pielęgnacyjnych finansowanych z FUS) wykazywane są odrębnie w tablicy 4(25).


4. Kwota wypłat świadczeń emerytalno-rentowych oznacza kwotę łącznie z zaliczką na podatek dochodowy, składką na ubezpieczenie zdrowotne oraz z dodatkami pielęgnacyjnymi i dodatkami dla sierot zupełnych, ale bez dodatków za tajne nauczanie.
5. W przypadku zbiegu uprawnień do emerytury i renty z tytułu niezdolności do pracy wypadkowej lub finansowanej z budżetu państwa oraz wypłacania 1,5 świadczenia, np. pełnej renty z tytułu niezdolności do pracy i połowy emerytury, w tablicach świadczeniobiorca występuje tylko raz – jako rencista, z łączną kwotą pobieranych świadczeń. Świadczenia zbiegowe są kwalifikowane do odpowiednich działów publikacji zgodnie ze źródłem finansowania renty.
6. Zgodnie z obowiązującym systemem rozliczeń z zakładami pracy, świadczenia wypłacane przez zakłady pracy ubezpieczonym w danym miesiącu, są rozliczane z Zakładem Ubezpieczeń Społecznych w miesiącu następnym i w tym miesiącu wpływają na wydatki Funduszu Ubezpieczeń Społecznych.
7. Liczba osób przy zasiłkach macierzyńskich prezentuje osoby, którym w danym czasie wypłacono (pobierały) zasiłek macierzyński choć za jeden dzień (bez osób, za które dokonano korekt w dokumentach za lata wsteczne).  
Osoba występuje tylko raz, niezależnie od liczby pobieranych w danym okresie rodzajów zasiłku macierzyńskiego, np. jeżeli w danym okresie osoba pobierała podstawowy zasiłek macierzyński i dodatkowy zasiłek macierzyński – wystąpi raz.  
W okresach narastających – osoby zliczane są jako unikalne w danym okresie, np. jeśli ta sama osoba pobierała zasiłek w kilku miesiącach – w okresie narastającym zostanie wykazana jeden raz.
8. Ze względu na zaokrąglenia danych, w niektórych przypadkach sumy składników mogą się nieznacznie różnić od podanych wielkości „ogółem”.

---

1. Użyte w publikacji skróty oznaczają:

FGŚP	- Fundusz Gwarantowanych Świadczeń Pracowniczych
RUM	- Komórka Realizacji Umów Międzynarodowych ZUS
KRUS	- Kasa Rolniczego Ubezpieczenia Społecznego
MON	- Ministerstwo Obrony Narodowej
MSWiA	- Zakład Emerytalno-Rentowy Ministerstwa Spraw Wewnętrznych i Administracji
MS	- Ministerstwo Sprawiedliwości

OBJAŚNIENIA ZNAKÓW UMOWNYCH

Kreska	( - )	- zjawisko nie wystąpiło.
Zero	( 0 )	- zjawisko istniało w wielkości mniejszej od 0,5.
Zero	( 0,0 )	- zjawisko istniało w wielkości mniejszej od 0,05.
Kropka	( . )	- zupełny brak informacji albo brak informacji wiarygodnych.
Znak	( x )	- wypełnienie pozycji, ze względu na układ tablicy jest niemożliwe lub niecelowe.
Znak		- oznacza "w tym" tj., że nie podaje się wszystkich składników sumy.



**TABLICE STATYSTYCZNE**  
**FUNDUSZ UBEZPIECZEŃ SPOŁECZNYCH**

**I. DANE OGÓLNE**

**TABL. 1. WPŁYWY SKŁADEK I NALEŻNOŚCI POCHODNYCH NA FUNDUSZ UBEZPIECZEŃ SPOŁECZNYCH W OKRESIE I - VI 2020 R.**

WYSZCZEGÓLNIENIE	Kwota w tysiącach złotych
<b>OGÓŁEM</b>	<b>92 175 192,6</b>

ŹRÓDŁO: DEPARTAMENT FINANSÓW ZAKŁADU

**TABL. 2. POZASKŁADKOWE DOCHODY FUNDUSZU UBEZPIECZEŃ SPOŁECZNYCH W OKRESIE I - VI 2020 R.**

WYSZCZEGÓLNIENIE	Kwota w tysiącach złotych
<b>OGÓŁEM</b>	<b>39 755 239,0</b>
Dotacja z budżetu państwa <sup>1/</sup>	20 118 693,5
Wpłaty z OFE <sup>2/</sup>	2 914 460,7
Pozostałe dochody <sup>3/</sup>	16 722 084,9
w tym :	
wpływy środków na ograniczenie skutków społeczno-gospodarczych (COVID-19)	16 600 000,0

<sup>1/</sup> Jest to dotacja przeznaczona między innymi na pokrycie wydatków na świadczenia pieniężne przyznawane w szczególnym trybie przez Prezesa Rady Ministrów i Prezesa ZUS oraz dotacja na uzupełnienie niedoboru środków na wypłaty świadczeń między innymi z tytułu przekroczenia 30-krotności podstawy wymiaru osób płacących składki.

<sup>2/</sup> Kwota przekazanych środków zgromadzonych na rachunku członka OFE w związku z reformą OFE (ustawa z dnia 6 grudnia 2013 r. o zmianie niektórych ustaw w związku z określeniem zasad wypłaty emerytur ze środków zgromadzonych w otwartych funduszach emerytalnych).

<sup>3/</sup> Pozostałe dochody to przykładowo wpływy środków na ograniczenie skutków społeczno-gospodarczych (COVID-19), zwrotu nienależnie pobranych świadczeń, dobrowolne wpłaty na FUS z tytułu osiągnięcia przychodu z tytułu działalności podlegającej obowiązkowi ubezpieczenia społecznego przez emeryta bądź rencistę.

ŹRÓDŁO: DEPARTAMENT FINANSÓW ZAKŁADU

TABL. 3. WYDATKI Z FUNDUSZU UBEZPIECZEŃ SPOŁECZNYCH W OKRESIE I - VI 2020 R.

WYSZCZEGÓLNIENIE	Wydatki <sup>1/</sup>	
	w tysiącach złotych	%
<b>OGÓŁEM</b>	<b>130 176 414,9</b>	<b>100,0</b>
Świadczenia pieniężne	128 155 717,0	98,4
Odpis na działalność Zakładu Ubezpieczeń Społecznych	1 932 749,5	1,5
Działalność prewencyjna	84 277,3	0,1
Pozostałe wydatki	3 671,0	0,0

<sup>1/</sup> Bez salda rezerw.

ŹRÓDŁO: DEPARTAMENT FINANSÓW ZAKŁADU

TABL. 4. WYDATKI NA ŚWIADCZENIA PIENIĘŻNE Z FUNDUSZU UBEZPIECZEŃ SPOŁECZNYCH WEDŁUG RODZAJÓW FUNDUSZY W OKRESIE I - VI 2020 R.

WYSZCZEGÓLNIENIE	Wydatki	
	w tysiącach złotych	%
<b>OGÓŁEM</b>	<b>128 155 717,0</b>	<b>100,0</b>
Fundusz emerytalny	87 598 824,1	68,4
Fundusz rentowy	24 234 364,6	18,9
Fundusz chorobowy	13 855 199,7	10,8
Fundusz wypadkowy	2 467 328,6	1,9

ŹRÓDŁO: DEPARTAMENT FINANSÓW ZAKŁADU

**TABL. 5. WYDATKI NA ŚWIADCZENIA PIENIĘŻNE Z FUNDUSZU UBEZPIECZEŃ SPOŁECZNYCH WEDŁUG RODZAJÓW ŚWIADCZEŃ W OKRESIE I - VI 2020 R.**

WYSZCZEGÓLNIENIE	Razem		W tym bez podlegających finansowaniu z budżetu państwa w ramach dotacji do FUS <sup>1/</sup>
	w tysiącach złotych	%	w tysiącach złotych
<b>OGÓŁEM</b>	<b>128 155 797,7</b>	<b>100,0</b>	<b>127 943 328,1</b>
<b>Emerytury i renty<sup>2/</sup></b>	<b>112 830 272,5</b>	<b>88,0</b>	<b>112 648 559,9</b>
w tym :			
bez dodatków pielęgnacyjnych, dodatków dla sierot zupełnych oraz dodatków za tajne nauczanie	109 485 637,7	85,4	109 306 798,2
realizowane na mocy umów międzynarodowych	2 314 930,7	1,8	2 308 626,9
wypłacone obok emerytury i renty rolniczej	509 071,7	0,4	508 995,8
emerytury wypłacone obok rent z tytułu niezdolności do pracy finansowanych z odrębnego rozdziału wydatków budżetu państwa 75313	146 155,8	0,1	146 096,5
<b>Zasiłki z ubezpieczeń społecznych</b>	<b>14 951 442,8<sup>3/</sup></b>	<b>11,7</b>	<b>14 920 691,0</b>
<b>Odszkodowania powypadkowe</b>	<b>142 316,0</b>	<b>0,1</b>	<b>142 316,0</b>
<b>Pozostałe świadczenia<sup>4/</sup></b>	<b>231 766,4</b>	<b>0,2</b>	<b>231 761,2</b>

<sup>1/</sup> To jest bez świadczeń podlegających finansowaniu z budżetu państwa w ramach dotacji do FUS (między innymi świadczeń przyznawanych w szczególnym trybie przez Prezesa Rady Ministrów i Prezesa ZUS, kwot podwyższeń zasiłku macierzyńskiego do kwoty świadczenia rodzicielskiego).

<sup>2/</sup> łącznie z wypłatami emerytur i rent realizowanych na mocy umów międzynarodowych, emerytur i rent osób posiadających prawo także do świadczenia rolniczego, rent wypadkowych finansowanych z FUS, a wypłacanych przez MON, MSWiA i MS oraz kwotą emerytur zbiegowych finansowanych z FUS, a wypłacanych przy rentach finansowanych z odrębnego rozdziału wydatków budżetu państwa 75313. Patrz uwagi wstępne ust.2.

<sup>3/</sup> łącznie z kwotą podwyższeń zasiłku macierzyńskiego do kwoty świadczenia rodzicielskiego.

<sup>4/</sup> łącznie z kwotą odsetek od wypłat wyrównań emerytur zawieszonych od dnia 1.10.2011 r. do dnia 21.11.2012 r. oraz kwotą jednorazowych wypłat środków z subkonta.

## II. EMERYTURY I RENTY

**TABL. 1. ( 6). EMERYTURY I RENTY<sup>1/</sup> Z FUS W OKRESIE I - VI 2020 R.**

WYSZCZEGÓLNIENIE	Przeciętna miesięczna liczba emerytów i rencistów <sup>2/</sup> w tys.	Kwota wypłat <sup>2/</sup> w tys. zł	Przeciętna wypłata emerytury-renty <sup>2/</sup> w zł
<b>OGÓŁEM</b>	<b>7 775,0</b>	<b>110 047 433,8</b>	<b>2 359,00</b>
Emerytury	5 912,0	86 671 723,6	2 443,40
Renty z tytułu niezdolności do pracy	658,5	7 667 874,6	1 940,66
Renty rodzinne	1 204,5	15 707 835,6	2 173,46
w tym:			
<b>ŚWIADCZENIA RENTOWE POWYPADKOWE</b>	<b>178,4</b>	<b>3 432 011,8</b>	<b>3 205,99</b>
Renty z tytułu niezdolności do pracy	157,1	3 107 362,7	3 295,59
w tym emerytury pobierane przy tych rentach	114,1	1 524 035,1	2 225,28
Renty rodzinne	21,3	324 649,1	2 543,97

<sup>1/</sup> Bez emerytur i rent realizowanych na mocy umów międzynarodowych, bez emerytur i rent osób posiadających prawo także do świadczenia rolniczego oraz bez emerytur zbiegowych finansowanych z FUS, a wypłacanych przy rentach finansowanych z budżetu państwa. Łącznie z kwotą okresowej emerytury kapitałowej finansowanej z FUS. Patrz uwagi wstępne ust. 2.

<sup>2/</sup> Łącznie z rentami wypadkowymi finansowanymi z FUS a wypłacanymi przez MON, MSWiA oraz MS w zbiegu z emeryturami finansowanymi z budżetu MON, MSWiA oraz MS.

**TABL. 2. ( 7). EMERYTURY I RENTY<sup>1/</sup> Z FUS W OKRESIE IV - VI 2020 R.**

WYSZCZEGÓLNIENIE	Przeciętna miesięczna liczba emerytów i rencistów <sup>2/</sup> w tys.	Kwota wypłat <sup>2/</sup> w tys. zł	Przeciętna wypłata emerytury-renty <sup>2/</sup> w zł
<b>OGÓŁEM</b>	<b>7 783,3</b>	<b>55 803 120,4</b>	<b>2 389,86</b>
Emerytury	5 922,7	43 941 218,0	2 473,04
Renty z tytułu niezdolności do pracy	656,4	3 891 217,8	1 976,15
Renty rodzinne	1 204,3	7 970 684,7	2 206,24
w tym:			
<b>ŚWIADCZENIA RENTOWE POWYPADKOWE</b>	<b>177,7</b>	<b>1 732 631,8</b>	<b>3 249,53</b>
Renty z tytułu niezdolności do pracy	156,5	1 568 806,0	3 340,42
w tym emerytury pobierane przy tych rentach	113,8	768 530,0	2 251,85
Renty rodzinne	21,2	163 825,8	2 577,90

<sup>1/</sup> Bez emerytur i rent realizowanych na mocy umów międzynarodowych, bez emerytur i rent osób posiadających prawo także do świadczenia rolniczego oraz bez emerytur zbiegowych finansowanych z FUS, a wypłacanych przy rentach finansowanych z budżetu państwa. Łącznie z kwotą okresowej emerytury kapitałowej finansowanej z FUS. Patrz uwagi wstępne ust. 2.

<sup>2/</sup> Łącznie z rentami wypadkowymi finansowanymi z FUS a wypłacanymi przez MON, MSWiA oraz MS w zbiegu z emeryturami finansowanymi z budżetu MON, MSWiA oraz MS.

**TABL. 3. ( 8). RENTY Z TYTUŁU WYPADKÓW PRZY PRACY I CHORÓB ZAWODOWYCH<sup>1/</sup> Z FUS  
W OKRESIE I - VI 2020 R.**

WYSZCZEGÓLNIENIE	Przeciętna miesięczna liczba rencistów w tys.	Kwota wypłat w tys. zł	Przeciętna wypłata renty w zł
<b>OGÓŁEM</b>	<b>178,4</b>	<b>3 432 011,8</b>	<b>3 205,99</b>
<b>RENTY Z TYTUŁU NIEZDOLNOŚCI DO PRACY SPOWODOWANEJ SKUTKAMI:</b>	<b>157,1</b>	<b>3 107 362,7</b>	<b>3 295,59</b>
w tym emerytury zbiegowe	114,1	1 524 035,1	2 225,28
wypadku przy pracy	69,6	1 185 444,6	2 840,26
w tym emerytury zbiegowe	35,5	458 881,1	2 154,01
choroby zawodowej	77,6	1 755 656,5	3 769,98
w tym emerytury zbiegowe	72,2	994 899,3	2 296,55
wypadku w drodze do (z) pracy	10,0	166 261,6	2 779,36
w tym emerytury zbiegowe	6,4	70 254,7	1 819,03
<b>RENTY RODZINNE</b>	<b>21,3</b>	<b>324 649,1</b>	<b>2 543,97</b>
z tytułu:			
wypadku przy pracy	15,6	232 194,5	2 481,37
choroby zawodowej	3,5	63 456,2	3 043,02
wypadku w drodze do (z) pracy	2,2	28 998,4	2 199,02

<sup>1/</sup> Łącznie z rentami wypadkowymi finansowanymi z FUS a wypłacanymi przez MON, MSWiA oraz MS w zbiegu z emeryturami finansowanymi z budżetu MON, MSWiA oraz MS. Bez rent realizowanych na mocy umów międzynarodowych.

**TABL. 4. ( 9). OSOBY POBIERAJĄCE OBOK ŚWIADCZENIA FINANSOWANEGO Z FUS EMERYTURĘ  
LUB RENTĘ ROLNICZĄ**

WYSZCZEGÓLNIENIE	2019	2020			I - VI 2019 = 100
	I - VI	I - III	IV - VI	I - VI	
	w liczbach bezwzględnych				
Liczba osób <sup>1/</sup>	64 196	57 385	55 465	56 425	87,9

<sup>1/</sup> Przeciętna miesięczna.

### III. ZASIŁKI I JEDNORAZOWE ODSZKODOWANIA POWYPADKOWE

**TABL. 1. ( 10). ABSENCJA CHOROBY, ZASIŁKI OPIEKUŃCZE, MACIERZYŃSKIE, WYRÓWNAWCZE  
I ŚWIADCZENIA REHABILITACYJNE**

WYSZCZEGÓLNIENIE	2019	2020		
	I - VI	I - VI	I - III	IV - VI
<b>ABSENCJA CHOROBY RAZEM<sup>1/</sup></b>				
Liczba dni w tys.	118 192,7	124 624,7	56 859,3	67 765,5
Wyплаты w tys. zł	10 165 438,6	11 497 664,2	5 234 539,9	6 263 124,3
Przeciętna dzienna wysokość w zł	86,01	92,26	92,06	92,42
w tym:				
<b>ABSENCJA CHOROBY FINANSOWANA Z FUNDUSZU ZAKŁADÓW PRACY</b>				
Liczba dni w tys.	47 190,0	50 786,5	20 682,7	30 103,8
Wyплаты w tys. zł	4 232 619,7	4 847 664,5	2 004 248,4	2 843 416,0
Przeciętna dzienna wysokość w zł	89,69	95,45	96,90	94,45
<b>ABSENCJA CHOROBY FINANSOWANA Z FUS</b>				
Liczba dni w tys.	70 998,7	73 831,8	36 173,2	37 658,7
Wyплаты w tys. zł	5 932 567,5	6 649 534,5	3 230 042,7	3 419 491,8
Przeciętna dzienna wysokość w zł	83,56	90,06	89,29	90,80
<b>ZASIŁKI OPIEKUŃCZE</b>				
Liczba dni zasiłkowych w tys.	6 860,0	25 314,2	3 432,2	21 881,9
Wyплаты w tys. zł	626 126,4	2 206 597,7	337 141,3	1 869 456,4
Przeciętna dzienna wysokość zasiłku w zł	91,27	87,17	98,23	85,43
<b>ZASIŁKI MACIERZYŃSKIE</b>				
Liczba osób <sup>2/</sup> w tys.	475,5	462,7	358,9	354,2
Liczba dni zasiłkowych w tys.	51 570,3	49 976,8	25 401,8	24 575,0
Wyплаты w tys. zł <sup>3/</sup>	4 157 158,9	4 368 754,3	2 193 520,7	2 175 233,6
Przeciętna dzienna wysokość zasiłku w zł	80,61	87,42	86,35	88,51
w tym:				
<b>ZASIŁKI MACIERZYŃSKIE Z TYTUŁU URLOPU OJCOWSKIEGO</b>				
Liczba osób <sup>2/</sup> w tys.	88,5	91,7	47,5	50,2
Liczba dni zasiłkowych	1 001,2	1 043,3	502,7	540,5
Wyплаты w tys. zł	138 694,1	155 477,0	73 352,5	82 124,5
Przeciętna dzienna wysokość zasiłku w zł	138,52	149,03	145,90	151,93
<b>ZASIŁKI MACIERZYŃSKIE Z TYTUŁU URLOPU RODZICIELSKIEGO</b>				
Liczba osób <sup>2/</sup> w tys.	283,4	276,2	215,5	214,6
Liczba dni zasiłkowych	29 750,9	29 068,9	14 481,6	14 587,3
Wyплаты w tys. zł	2 263 098,6	2 405 514,8	1 187 100,6	1 218 414,2
Przeciętna dzienna wysokość zasiłku w zł	76,07	82,75	81,97	83,53

<sup>1/</sup> łącznie z absencją chorobową finansowaną z Funduszu Gwarantowanych Świadczeń Pracowniczych.

<sup>2/</sup> Patrz uwagi wstępne ust. 7

<sup>3/</sup> łącznie z kwotą podwyższeń zasiłku macierzyńskiego do kwoty świadczenia rodzicielskiego.

TABL. 2. ( 11). ZASIŁKI POGRZEBOWE I JEDNORAZOWE ODSZKODOWANIA POWYPADKOWE

WYSZCZEGÓLNIENIE	2019	2020		
	I - VI	I - VI	I - III	IV - VI
<b>ZASIŁKI WYRÓWNAWCZE</b>				
Liczba dni zasiłkowych	9 416	8 348	4 814	3 534
Wyплаты w tys. zł	269,9	299,2	143,4	155,9
Przeciętna dzienna wysokość zasiłku w zł	28,66	35,84	29,78	44,10
<b>ŚWIADCZENIA REHABILITACYJNE</b>				
Liczba <sup>1/</sup> świadczeń	86 782	89 250	86 426	92 074
Wyплаты w tys. zł	906 147,3	1 022 783,0	493 122,6	529 660,5
Przeciętna wysokość świadczenia w zł	1 740,27	1 909,97	1 901,91	1 917,52
<b>JEDNORAZOWE ODSZKODOWANIA POWYPADKOWE</b>				
Liczba odszkodowań	31 419	23 594	12 910	10 684
Wyплаты w tys. zł	171 382,1	142 316,0	73 789,5	68 526,6
Przeciętna wysokość odszkodowania w zł	5 454,73	6 031,87	5 715,68	6 413,94
<b>ZASIŁKI POGRZEBOWE RAZEM<sup>2/</sup></b>				
Liczba zasiłków	184 304	177 152	92 631	84 521
Wyплаты w tys. zł	736 262,1	707 650,0	370 040,6	337 609,4
Przeciętna wysokość zasiłku w zł	3 994,67	3 994,59	3 994,78	3 994,38
z tego:				
<b>ZASIŁKI POGRZEBOWE PO UBEZPIECZONYCH</b>				
<b>I CZŁONKACH ICH RODZIN</b>				
Liczba zasiłków	32 605	20 557	10 847	9 710
Wyплаты w tys. zł	130 163,0	81 993,9	43 275,4	38 718,5
Przeciętna wysokość zasiłku w zł	3 992,12	3 988,61	3 989,62	3 987,49
<b>ZASIŁKI POGRZEBOWE PO EMERYTACH, RENCISTACH</b>				
<b>I CZŁONKACH ICH RODZIN<sup>2/</sup></b>				
Liczba zasiłków	235 681	156 595	81 784	74 811
Wyплаты w tys. zł	941 552,3	625 656,1	326 765,2	298 890,9
Przeciętna wysokość zasiłku w zł	3 995,03	3 995,38	3 995,47	3 995,28

<sup>1/</sup> Przeciętna miesięczna.<sup>2/</sup> łącznie z zasiłkami wypłaconymi po osobach posiadających prawo także do świadczenia rolniczego.

**TABL. 3. ( 12). LICZBA OSÓB<sup>1/</sup> POBIERAJĄCYCH ZASIŁKI I ŚWIADCZENIA KRÓTKOTERMINOWE  
WEDŁUG WOJEWÓDZTW<sup>2/</sup> W OKRESIE I - VI 2020 R.**

WOJEWÓDZTWA	Liczba osób pobierających zasiłki i świadczenia krótkoterminowe:						
	Zasiłek chorobowy	Świadczenie rehabilitacyjne	Zasiłek wyrównawczy	Zasiłek opiekuńczy	Zasiłek macierzyński	w tym za okres ustalony jako:	
						okres urlopu rodzicielskiego	okres urlopu ojcowskiego
<b>POLSKA<sup>3/</sup></b>	<b>1 642 322</b>	<b>107 662</b>	<b>182</b>	<b>1 174 357</b>	<b>462 716</b>	<b>276 151</b>	<b>91 658</b>
Dolnośląskie	125 919	7 777	9	93 109	33 519	19 997	6 638
Kujawsko - pomorskie	74 821	5 625	9	49 208	18 997	10 941	4 055
Lubelskie	60 445	4 542	6	40 420	16 753	9 898	3 243
Lubuskie	33 216	2 302	5	24 701	8 486	5 045	1 619
Łódzkie	113 096	8 196	12	62 089	24 791	15 200	4 272
Małopolskie	132 418	6 902	13	98 637	43 507	27 110	7 971
Mazowieckie	322 429	19 494	30	260 813	106 520	64 986	20 071
Opolskie	32 373	1 385	14	24 657	8 330	4 677	1 896
Podkarpackie	77 652	4 150	1	50 736	19 974	11 560	4 380
Podlaskie	31 124	2 421	5	24 555	10 361	6 242	2 008
Pomorskie	94 924	6 626	16	69 472	29 286	17 635	5 464
Śląskie	200 707	14 455	35	144 727	48 703	26 822	12 096
Świętokrzyskie	45 727	2 943	3	23 936	9 673	5 970	1 873
Warmińsko - mazurskie	43 620	3 334	4	29 741	11 434	6 730	2 289
Wielkopolskie	187 841	12 836	18	128 329	56 420	33 975	10 638
Zachodniopomorskie	55 477	3 707	2	40 908	13 790	8 376	2 404

<sup>1/</sup> Unikalność osoby w ramach okresu i rodzaju zasiłku - jeżeli osoba pobierała ten sam rodzaj zasiłku/świadczenia kilka razy w ciągu okresu, wykazywana jest tylko raz, jeżeli pobierała dwa różne rodzaje zasiłku/świadczenia wykazana jest dwa razy - w każdym rodzaju zasiłku/świadczenia.

<sup>2/</sup> Przepisanie do województwa według siedziby płatnika dokonującego wypłaty.

<sup>3/</sup> Wiersz "Ogółem" zawiera również dane o osobach pobierających zasiłki i świadczenia, które z uwagi na brak danych o świadczeniobiorcy nie mogły zostać przypisane do poszczególnych województw. W przypadku gdy osoba pobierała zasiłek/świadczenie wypłacone przez dwóch różnych płatników, z siedzibą na terenie różnych województw w wierszu ogółem wystąpi tylko raz, natomiast w wierszach dotyczących województw jest wykazana dwukrotnie.



**TABL. 4. ( 13). LICZBA OSÓB<sup>1/</sup> POBIERAJĄCYCH ZASIŁKI I ŚWIADCZENIA KRÓTKOTERMINOWE WEDŁUG WOJEWÓDZTW<sup>2/</sup> W OKRESIE IV - VI 2020 R.**

WOJEWÓDZTWA	Liczba osób pobierających zasiłki i świadczenia krótkoterminowe:						
	Zasiłek chorobowy	Świadczenie rehabilitacyjne	Zasiłek wyrównawczy	Zasiłek opiekuńczy	Zasiłek macierzyński	w tym za okres ustalony jako:	
						okres urlopu rodzicielskiego	okres urlopu ojcowskiego
<b>POLSKA<sup>3/</sup></b>	<b>1 046 758</b>	<b>82 920</b>	<b>86</b>	<b>938 948</b>	<b>354 249</b>	<b>214 648</b>	<b>50 193</b>
Dolnośląskie	77 807	5 885	5	73 182	25 709	15 533	3 748
Kujawsko - pomorskie	48 203	4 299	3	39 138	14 397	8 468	2 224
Lubelskie	38 704	3 538	3	33 551	13 010	7 749	1 855
Lubuskie	20 444	1 804	3	19 776	6 410	3 899	837
Łódzkie	76 416	6 323	4	51 684	19 204	11 808	2 344
Małopolskie	84 432	5 336	5	78 033	33 412	20 968	4 419
Mazowieckie	204 962	14 749	18	200 225	81 759	50 406	10 985
Opolskie	20 026	1 050	9	19 457	6 332	3 665	1 043
Podkarpackie	52 362	3 208	0	42 064	15 307	8 933	2 552
Podlaskie	19 107	1 877	2	20 311	8 018	4 879	1 122
Pomorskie	61 060	5 113	3	55 982	22 385	13 729	2 800
Śląskie	125 811	11 298	20	117 641	36 433	20 921	6 486
Świętokrzyskie	29 415	2 269	1	20 012	7 401	4 631	1 045
Warmińsko - mazurskie	27 365	2 586	3	24 719	8 696	5 222	1 196
Wielkopolskie	118 852	9 930	7	102 790	43 392	26 461	5 784
Zachodniopomorskie	33 764	2 862	0	32 428	10 534	6 488	1 257

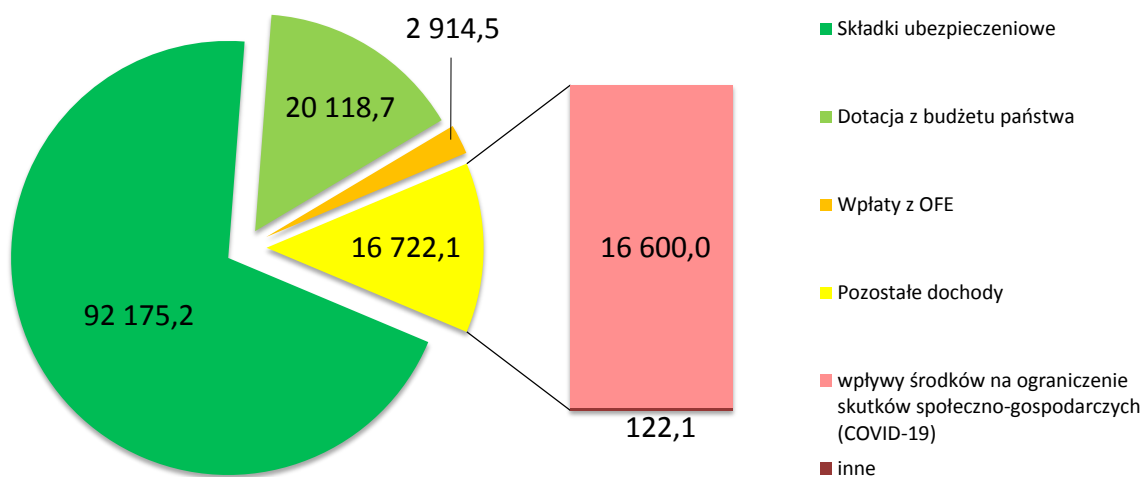
<sup>1/</sup> Unikalność osoby w ramach okresu i rodzaju zasiłku - jeżeli osoba pobierała ten sam rodzaj zasiłku/świadczenia kilka razy w ciągu okresu, wykazywana jest tylko raz, jeżeli pobierała dwa różne rodzaje zasiłku/świadczenia wykazana jest dwa razy - w każdym rodzaju zasiłku/świadczenia.

<sup>2/</sup> Przepisanie do województwa według siedziby płatnika dokonującego wypłaty.

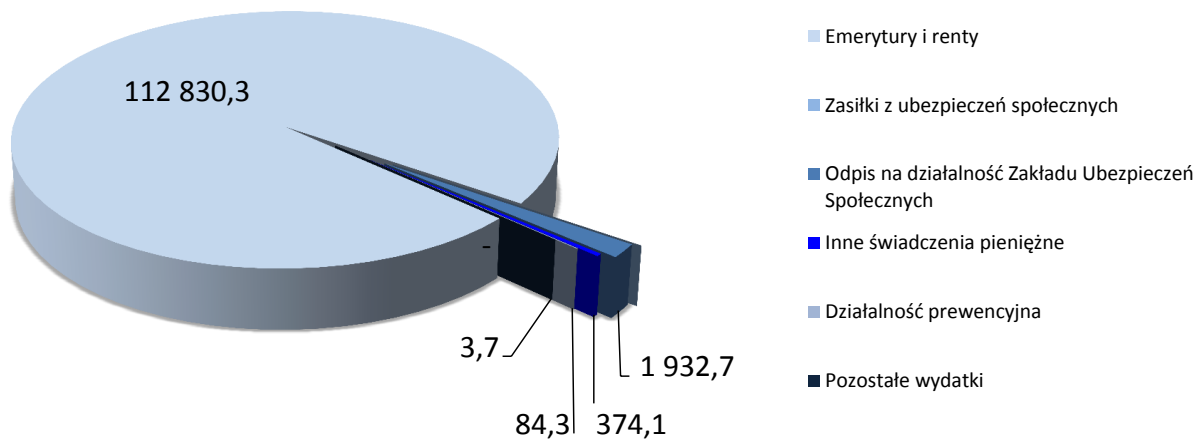
<sup>3/</sup> Wiersz "Ogółem" zawiera również dane o osobach pobierających zasiłki i świadczenia, które z uwagi na brak danych o świadczeniobiorcy nie mogły zostać przypisane do poszczególnych województw. W przypadku gdy osoba pobierała zasiłek/świadczenie wypłacone przez dwóch różnych płatników, z siedzibą na terenie różnych województw w wierszu ogółem wystąpi tylko raz, natomiast w wierszach dotyczących województw jest wykazana dwukrotnie.



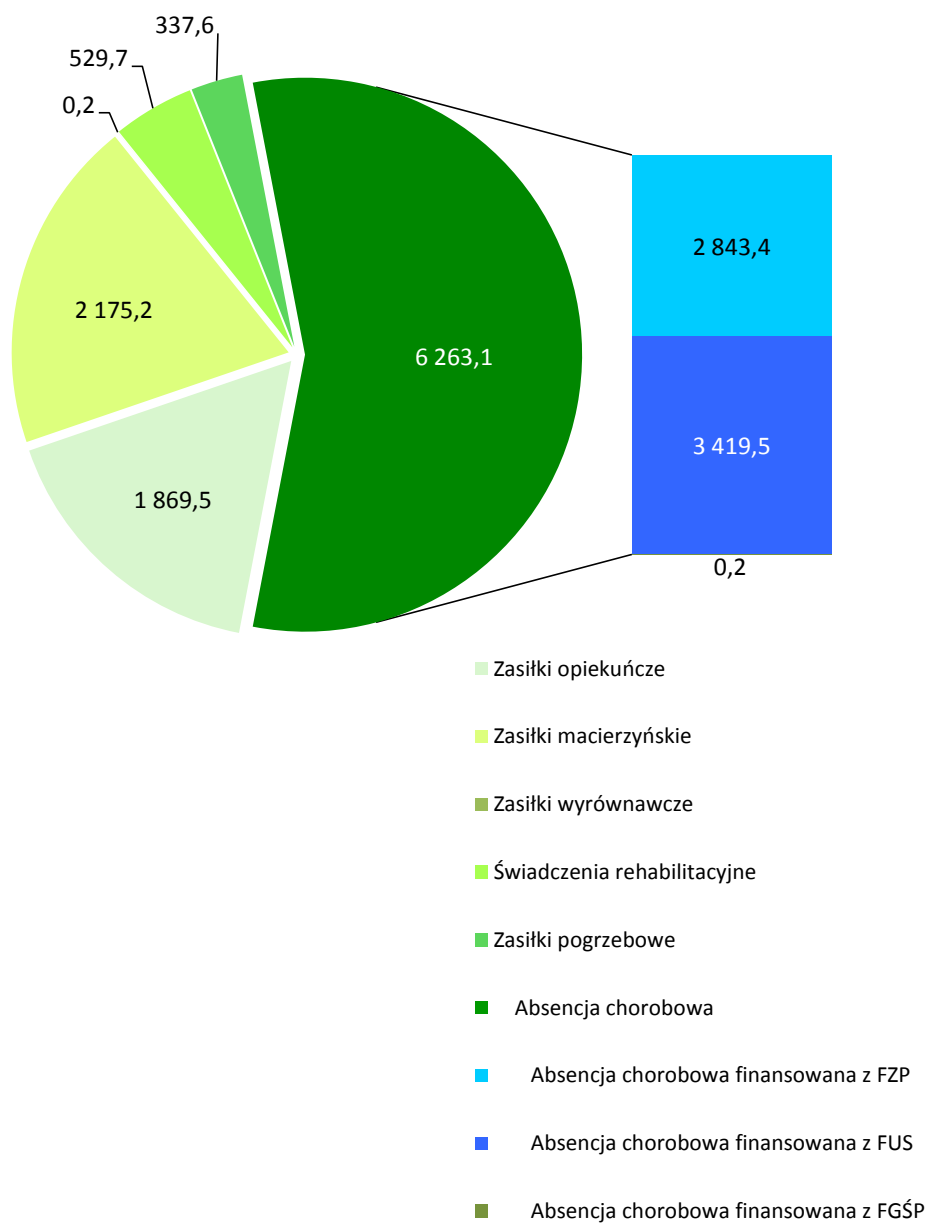
**DOCHODY FUNDUSZU UBEZPIECZEŃ SPOŁECZNYCH  
W OKRESIE I - VI 2020 R.  
(w mln zł)**



**WYDATKI Z FUNDUSZU UBEZPIECZEŃ SPOŁECZNYCH  
W OKRESIE I - VI 2020 R.  
(w mln zł)**



**WYPŁATY ZASIŁKÓW I ŚWIADCZEŃ KRÓTKOTERMINOWYCH  
WEDŁUG RODZAJÓW  
W OKRESIE IV - VI 2020 R.  
(w mln zł)**



## ŚWIADCZENIA FINANSOWANE Z BUDŻETU PAŃSTWA ORAZ Z FUNDUSZU PRACY

**TABL. 1. ( 14). WYDATKI NA ŚWIADCZENIA PIENIĘŻNE FINANSOWANE Z BUDŻETU PAŃSTWA  
W OKRESIE I - VI 2020 R.**

WYSZCZEGÓLNIENIE	Kwota wypłat w tys. zł	%
<b>OGÓŁEM</b>	<b>1 488 541,9</b>	<b>100,0</b>
z tego:		
Emerytury i renty <sup>1/</sup>	567 473,8	38,1
Nauczycielskie świadczenia kompensacyjne	195 682,4	13,1
Rodzicielskie świadczenia uzupełniające	206 233,4	13,9
Zasiłki pogrzebowe po emerytach, rencistach i członkach ich rodzin <sup>2/</sup> oraz po innych osobach ubezpieczonych	7 985,0	0,5
Odszkodowania powypadkowe	149,0	0,0
Pozostałe świadczenia <sup>2/</sup>	511 018,3	34,4
w tym:		
ryczałty energetyczne dla kombatantów	154 583,2	10,4
dotądki kombatanckie	64 918,1	4,4
świadczenia pieniężne w wysokości dotądki kombatanckiego	7 122,7	0,5
świadczenia pieniężne dla żołnierzy-górników	13 520,0	0,9
świadczenia pieniężne dla osób deportowanych	48 070,0	3,2
dotądki kompensacyjne	27 933,9	1,9

<sup>1/</sup> Łącznie z emeryturami i rentami realizowanymi na mocy umów międzynarodowych. Bez emerytur zbiegowych finansowanych z FUS. Patrz uwagi wstępne ust. 2.

<sup>2/</sup> Łącznie z wypłaconymi przez komórki RUM. Łącznie z kwotą jednorazowego świadczenia pieniężnego dla emerytów i rencistów.

**TABL. 2. ( 15). EMERYTURY I RENTY FINANSOWANE Z BUDŻETU PAŃSTWA<sup>1/</sup>  
W OKRESIE I - VI 2020 R.**

WYSZCZEGÓLNIENIE	Przeciętna miesięczna liczba emerytów i rencistów	Kwota wypłat w tys. zł	Przeciętna wypłata emerytury-renty w zł
<b>OGÓŁEM</b>	<b>42 379</b>	<b>711 067,5</b>	<b>2 796,44</b>
Emerytury	120	974,3	1 358,91
Renty z tytułu niezdolności do pracy	25 118	496 565,8	3 294,84
Renty rodzinne	17 142	213 527,4	2 076,12
<b>ŚWIADCZENIA RENTOWE INWALIDÓW WOJENNYCH, WOJSKOWYCH I OSÓB REPRESJONOWANYCH</b>	<b>42 057</b>	<b>708 315,0</b>	<b>2 806,98</b>
Renty z tytułu niezdolności do pracy	25 079	496 200,9	3 297,63
w tym emerytury z FUS pobierane przy tych rentach	17 646	146 155,8	1 380,44
Renty rodzinne	16 978	212 114,1	2 082,22
<b>ŚWIADCZENIA EMERYTALNO-RENTOWE KOMBATANTÓW</b>	<b>299</b>	<b>2 523,3</b>	<b>1 404,94</b>
Emerytury wyjątkowe	120	974,3	1 358,91
Renty wyjątkowe z tytułu niezdolności do pracy	21	177,7	1 388,12
Renty rodzinne wyjątkowe	159	1 371,3	1 441,91
<b>ŚWIADCZENIA RENTOWE POWYPADKOWE</b>	<b>23</b>	<b>229,2</b>	<b>1 648,75</b>
Renty z tytułu niezdolności do pracy	18	187,2	1 701,60
Renty rodzinne	5	42,0	1 448,28

<sup>1/</sup> Bez emerytur i rent realizowanych na mocy umów międzynarodowych oraz bez emerytur i rent osób posiadających prawo także do świadczenia rolniczego. Łącznie z emeryturami zbiegowymi finansowanymi z FUS. Patrz uwagi wstępne ust. 2.

**TABL. 3. ( 16). WYDATKI NA ŚWIADCZENIA PIENIĘŻNE FINANSOWANE Z BUDŻETU PAŃSTWA  
W OKRESIE IV - VI 2020 R.**

WYSZCZEGÓLNIENIE	Kwota wypłat w tys. zł	%
<b>OGÓŁEM</b>	<b>656 408,7</b>	<b>100,0</b>
z tego:		
<b>Emerytury i renty<sup>1/</sup></b>	<b>284 520,0</b>	<b>43,3</b>
<b>Nauczycielskie świadczenia kompensacyjne</b>	<b>98 142,8</b>	<b>15,0</b>
<b>Rodzicielskie świadczenia uzupełniające</b>	<b>108 081,8</b>	<b>16,5</b>
<b>Zasiłki pogrzebowe po emerytach, rencistach i członkach ich rodzin<sup>2/</sup> oraz po innych osobach ubezpieczonych</b>	<b>3 671,1</b>	<b>0,6</b>
<b>Odszkodowania powypadkowe</b>	<b>13,6</b>	<b>0,0</b>
<b>Pozostałe świadczenia<sup>2/</sup></b>	<b>161 979,4</b>	<b>24,6</b>
w tym:		
ryczałty energetyczne dla kombatantów	76 205,6	11,6
dotatki kombatanckie	32 344,0	4,9
świadczenia pieniężne w wysokości dotatku kombatanckiego	3 601,9	0,5
świadczenia pieniężne dla żołnierzy-górników	6 697,7	1,0
świadczenia pieniężne dla osób deportowanych	23 941,9	3,6
dotatki kompensacyjne	13 921,8	2,1

<sup>1/</sup> łącznie z emeryturami i rentami realizowanymi na mocy umów międzynarodowych. Bez emerytur zbiegowych finansowanych z FUS. Patrz uwagi wstępne ust. 2.

<sup>2/</sup> łącznie z wypłaconymi przez komórki RUM. łącznie z kwotą jednorazowego świadczenia pieniężnego dla emerytów i rencistów.

**TABL. 4. ( 17). EMERYTURY I RENTY FINANSOWANE Z BUDŻETU PAŃSTWA<sup>1/</sup>  
W OKRESIE IV - VI 2020 R.**

WYSZCZEGÓLNIENIE	Przeciętna miesięczna liczba emerytów i rencistów	Kwota wypłat w tys. zł	Przeciętna wypłata emerytury-renty w zł
<b>OGÓŁEM</b>	<b>41 924</b>	<b>356 450,7</b>	<b>2 834,10</b>
Emerytury	118	492,3	1 394,62
Renty z tytułu niezdolności do pracy	24 852	248 853,8	3 337,77
Renty rodzinne	16 954	107 104,7	2 105,79
<b>ŚWIADCZENIA RENTOWE INWALIDÓW WOJENNYCH, WOJSKOWYCH I OSÓB REPRESJONOWANYCH</b>	<b>41 607</b>	<b>355 068,1</b>	<b>2 844,60</b>
Renty z tytułu niezdolności do pracy	24 812	248 666,9	3 340,68
w tym emerytury z FUS pobierane przy tych rentach	17 439	73 212,9	1 399,38
Renty rodzinne	16 795	106 401,3	2 111,72
<b>ŚWIADCZENIA EMERYTALNO-RENTOWE KOMBATANTÓW</b>	<b>292</b>	<b>1 264,2</b>	<b>1 441,46</b>
Emerytury wyjątkowe	118	492,3	1 394,62
Renty wyjątkowe z tytułu niezdolności do pracy	21	90,1	1 429,91
Renty rodzinne wyjątkowe	154	681,8	1 478,91
<b>ŚWIADCZENIA RENTOWE POWYPADKOWE</b>	<b>24</b>	<b>118,4</b>	<b>1 622,04</b>
Renty z tytułu niezdolności do pracy	19	96,8	1 669,11
Renty rodzinne	5	21,6	1 440,00

<sup>1/</sup> Bez emerytur i rent realizowanych na mocy umów międzynarodowych oraz bez emerytur i rent osób posiadających prawo także do świadczenia rolniczego. łącznie z emeryturami zbiegowymi finansowanymi z FUS. Patrz uwagi wstępne ust. 2.

TABL. 5. ( 18). POZOSTAŁE ŚWIADCZENIA FINANSOWANE Z BUDŻETU PAŃSTWA<sup>1/</sup>

WYSZCZEGÓLNIENIE	2019		2020	
	I - VI	I - VI	I - III	IV - VI
<b>JEDNORAZOWE ODSZKODOWANIA POWYPADKOWE<sup>2/</sup></b>				
Liczba odszkodowań	14	6	4	2
Wyплаты w tys. zł	635,6	149,0	135,4	13,6
Przeciętna wysokość odszkodowania w zł	45 403,43	24 835,33	33 859,25	6 787,50
<b>ZASIŁKI POGRZEBOWE PO EMERYTACH, RENCISTACH I CZŁONKACH ICH RODZIN ORAZ PO INNYCH OSOBACH UBEZPIECZONYCH<sup>3/</sup></b>				
Liczba zasiłków	1 261	1 996	1 078	918
Wyплаты w tys. zł	5 038,0	7 985,0	4 313,9	3 671,1
Przeciętna wysokość zasiłku w zł	3 995,22	4 000,52	4 001,76	3 999,07
<b>RYCZAŁTY ENERGETYCZNE</b>				
Liczba <sup>4/</sup> ryczałtów	167 000	150 677	152 711	148 644
Wyплаты w tys. zł	170 644,7	154 583,2	78 377,7	76 205,6
<b>DODATKI KOMBATANCKIE</b>				
Liczba <sup>4/</sup> dodatków	53 644	47 794	48 503	47 085
Wyплаты w tys. zł	70 606,9	64 918,1	32 574,1	32 344,0
<b>ŚWIADCZENIA PIENIĘŻNE W WYSOKOŚCI DODATKU KOMBATANCKIEGO</b>				
Liczba <sup>4/</sup> świadczeń	5 536	5 294	5 309	5 278
Wyплаты w tys. zł	7 292,5	7 122,7	3 520,8	3 601,9
<b>ŚWIADCZENIA PIENIĘŻNE DLA ŻOŁNIERZY-GÓRNIKÓW</b>				
Liczba <sup>4/</sup> świadczeń	11 882	10 843	11 046	10 640
Wyплаты w tys. zł	13 374,0	13 520,0	6 822,4	6 697,7
<b>ŚWIADCZENIA PIENIĘŻNE DLA DEPORTOWANYCH</b>				
Liczba <sup>4/</sup> świadczeń	46 275	41 377	41 962	40 791
Wyплаты w tys. zł	52 330,2	48 070,0	24 128,1	23 941,9
<b>DODATKI KOMPENSACYJNE</b>				
Liczba <sup>4/</sup> dodatków	141 355	136 917	138 878	134 956
Wyплаты w tys. zł	27 941,0	27 933,9	14 012,1	13 921,8
<b>NAUCZYCIELSKIE ŚWIADCZENIA KOMPENSACYJNE<sup>5/</sup></b>				
Liczba <sup>4/</sup> osób pobierających	12 343	13 748	13 865	13 631
Wyплаты w tys. zł	164 298,6	195 501,8	97 454,7	98 047,2
Przeciętna wypłata świadczenia w zł	2 218,48	2 370,06	2 343,00	2 397,59

**TABL. 5. ( 18). POZOSTAŁE ŚWIADCZENIA FINANSOWANE Z BUDŻETU PAŃSTWA<sup>1/</sup> (dok.)**

WYSZCZEGÓLNIENIE	2019	2020		
	I - VI	I - VI	I - III	IV - VI
<b>RENTY SOCJALNE<sup>6/7/</sup></b>				
Liczba <sup>4/</sup> osób pobierających renty	282 375	284 985	283 737	286 233
Wyплаты w tys. zł	1 805 575,0	1 992 426,9	961 117,4	1 031 309,5
<b>ZASIŁKI POGRZEBOWE PO OSOBACH POBIERAJĄCYCH RENTY SOCJALNE</b>				
Liczba zasiłków	685	630	318	312
Wyплаты w tys. zł	2 705,4	2 490,9	1 256,2	1 234,4
Przeciętna wysokość zasiłku w zł	3 949,45	3 953,73	3 950,35	3 957,18

<sup>1/</sup> Łącznie z wypłatami realizowanymi na mocy umów międzynarodowych.

<sup>2/</sup> Patrz uwagi wstępne ust. 2 pkt. b).

<sup>3/</sup> Patrz uwagi wstępne ust. 2 pkt. c).

<sup>4/</sup> Przeciętna miesięczna.

<sup>5/</sup> Bez wypłat realizowanych na mocy umów międzynarodowych.

<sup>6/</sup> Łącznie ze świadczeniami wypłaconymi przez komórki RUM, MON, MSWiA, MS oraz KRUS.

<sup>7/</sup> W przypadku zbiegu uprawnień do renty socjalnej z rentą rodzinną - bez kwoty renty rodzinnej.

**TABL. 6. ( 19). ZASIŁKI I ŚWIADCZENIA PRZEDEMERYTALNE, ZASIŁKI POGRZEBOWE PO OSOBACH POBIERAJĄCYCH ZASIŁKI I ŚWIADCZENIA PRZEDEMERYTALNE FINANSOWANE Z FUNDUSZU PRACY**

WYSZCZEGÓLNIENIE	2019	2020		
	I - VI	I - VI	I - III	IV - VI
<b>ZASIŁKI PRZEDEMERYTALNE</b>				
Liczba <sup>1/</sup> osób pobierających zasiłki	1 680	885	956	815
Wyплаты w tys. zł	10 567,4	5 988,7	3 081,7	2 906,9
<b>ŚWIADCZENIA PRZEDEMERYTALNE</b>				
Liczba <sup>1/</sup> osób pobierających świadczenia	93 559	76 133	77 635	74 630
Wyплаты w tys. zł	611 609,5	530 313,8	262 540,1	267 773,7
<b>ZASIŁKI POGRZEBOWE PO OSOBACH POBIERAJĄCYCH ZASIŁKI I ŚWIADCZENIA PRZEDEMERYTALNE</b>				
Liczba zasiłków	181	154	81	73
Wyплаты w tys. zł	724,0	616,0	324,0	292,0
Przeciętna wysokość zasiłku w zł	3 999,88	4 000,00	4 000,00	4 000,00

<sup>1/</sup> Przeciętna miesięczna.



**TABL. 7. ( 20). PRZECIĘTNA MIESIĘCZNA LICZBA OSÓB POBIERAJĄCYCH RENTY SOCJALNE, ZASIŁKI I ŚWIADCZENIA PRZEDEMERYTALNE WEDŁUG WOJEWÓDZTW W OKRESIE I - VI 2020 R.**

WOJEWÓDZTWA	Liczba osób pobierających:			
	renty socjalne	zasiłki i świadczenia przedemerytalne razem	z tego:	
			zasiłki przedemerytalne	świadczenia przedemerytalne
<b>POLSKA <sup>1/</sup></b>	<b>284 985 <sup>2/</sup></b>	<b>77 018</b>	<b>885</b>	<b>76 133</b>
Dolnośląskie	17 990	5 408	94	5 314
Kujawsko-pomorskie	17 684	4 020	56	3 964
Lubelskie	18 486	3 614	48	3 565
Lubuskie	7 652	1 588	20	1 568
Łódzkie	16 815	7 385	52	7 333
Małopolskie	22 354	8 195	79	8 116
Mazowieckie	32 883	7 414	94	7 320
Opolskie	6 297	2 596	39	2 557
Podkarpackie	17 852	5 958	85	5 873
Podlaskie	8 305	2 230	21	2 209
Pomorskie	15 320	3 508	35	3 473
Śląskie	28 913	10 223	109	10 114
Świętokrzyskie	10 212	2 965	58	2 907
Warmińsko-mazurskie	12 875	2 895	19	2 876
Wielkopolskie	25 070	6 378	56	6 323
Zachodniopomorskie	14 133	2 641	21	2 621

<sup>1/</sup> Przyporządkowanie do województwa według siedziby oddziału ZUS dokonującego wypłaty renty socjalnej, zasiłku lub świadczenia przedemerytalnego dla danego świadczeniobiorcy.

<sup>2/</sup> Łącznie z rentami socjalnymi wypłacanymi przez MON, MSWiA, MS oraz KRUS nie uwzględnionymi w podziale na województwa oraz łącznie z rentami socjalnymi wypłacanymi przez komórki RUM.

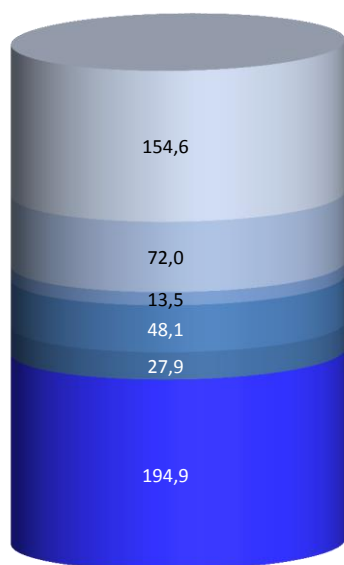
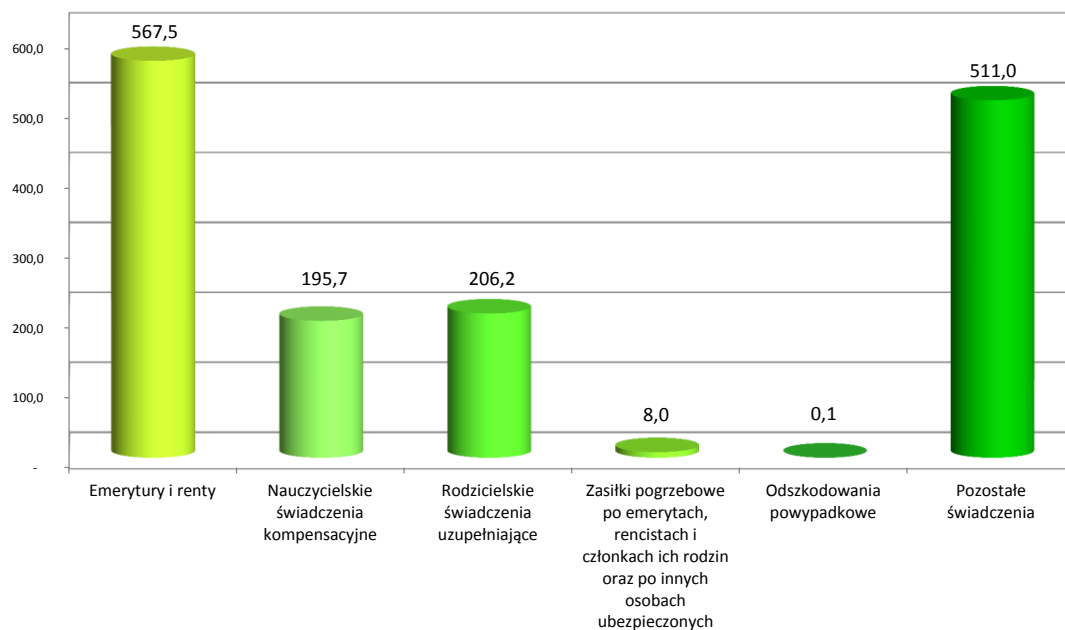
**TABL. 8. ( 21). PRZECIĘTNA MIESIĘCZNA LICZBA OSÓB POBIERAJĄCYCH RENTY SOCJALNE, ZASIŁKI I ŚWIADCZENIA PRZEDEMERYTALNE WEDŁUG WOJEWÓDZTW W OKRESIE IV - VI 2020 R.**

WOJEWÓDZTWA	Liczba osób pobierających:			
	renty socjalne	zasiłki i świadczenia przedemerytalne razem	z tego:	
			zasiłki przedemerytalne	świadczenia przedemerytalne
<b>POLSKA <sup>1/</sup></b>	<b>286 233 <sup>2/</sup></b>	<b>75 455</b>	<b>815</b>	<b>74 630</b>
Dolnośląskie	18 067	5 296	89	5 207
Kujawsko-pomorskie	17 782	3 934	52	3 883
Lubelskie	18 573	3 538	44	3 494
Lubuskie	7 691	1 546	18	1 528
Łódzkie	16 876	7 268	46	7 222
Małopolskie	22 457	8 053	73	7 980
Mazowieckie	33 030	7 234	87	7 147
Opolskie	6 312	2 547	34	2 513
Podkarpackie	17 925	5 853	78	5 775
Podlaskie	8 337	2 169	20	2 149
Pomorskie	15 386	3 438	33	3 405
Śląskie	29 038	9 953	100	9 852
Świętokrzyskie	10 276	2 906	53	2 854
Warmińsko-mazurskie	12 924	2 857	17	2 840
Wielkopolskie	25 157	6 280	51	6 229
Zachodniopomorskie	14 237	2 572	18	2 554

<sup>1/</sup> Przyporządkowanie do województwa według siedziby oddziału ZUS dokonującego wypłaty renty socjalnej, zasiłku lub świadczenia przedemerytalnego dla danego świadczeniobiorcy.

<sup>2/</sup> łącznie z rentami socjalnymi wypłacanymi przez MON, MSWiA, MS oraz KRUS nie uwzględnionymi w podziale na województwa oraz łącznie z rentami socjalnymi wypłacanymi przez komórki RUM.

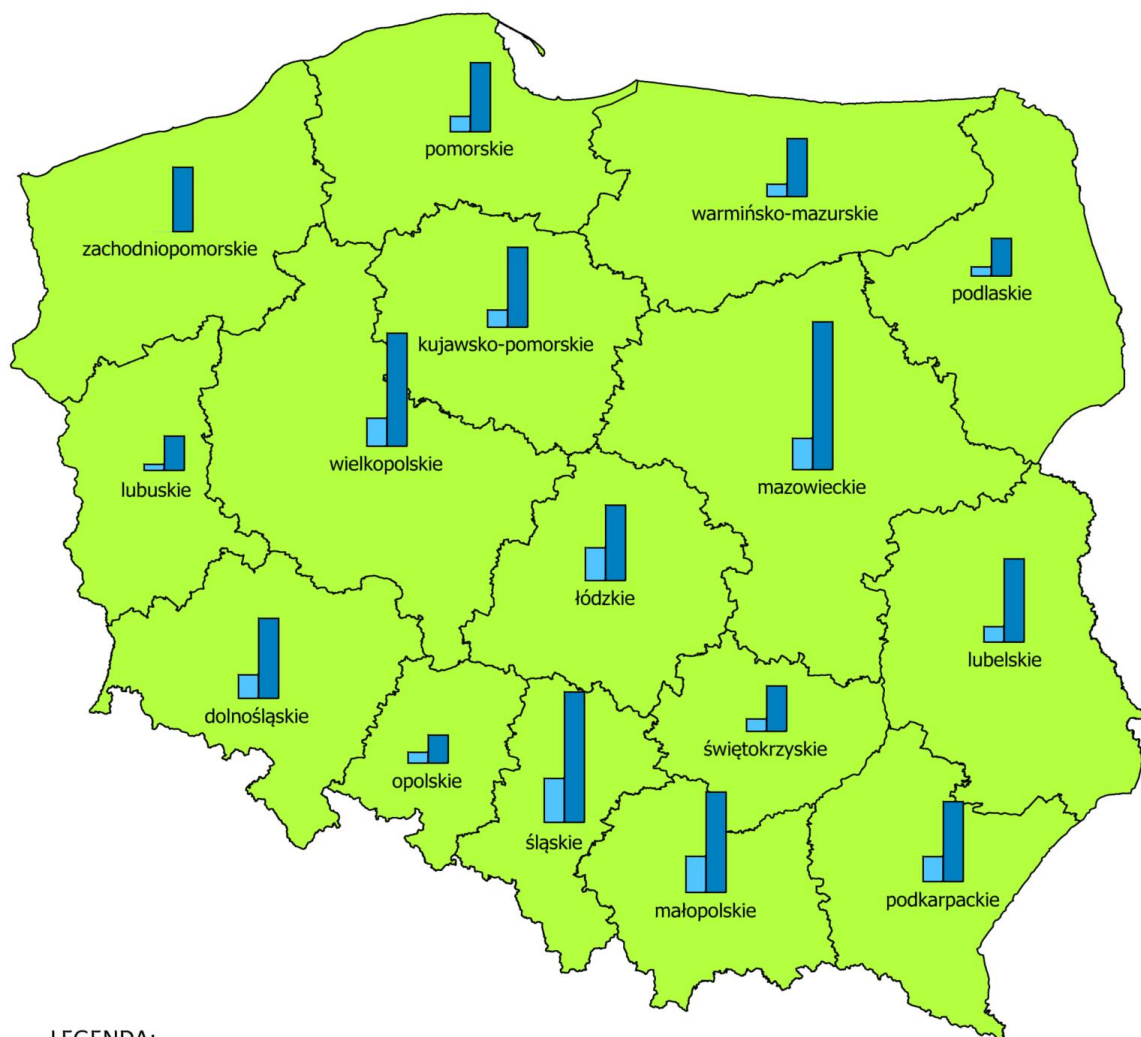
**WYDATKI NA ŚWIADCZENIA PIENIĘŻNE  
FINANSOWANE Z BUDŻETU PAŃSTWA  
W OKRESIE I - VI 2020 R.  
(w mln zł)**



**Pozostałe świadczenia:**

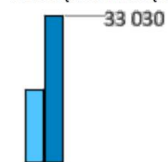
- ryczałty energetyczne dla kombatantów
- dodatki kombatanckie oraz świadczenia pieniężne w wysokości dodatku kombatanckiego
- świadczenia pieniężne dla żołnierzy-górników
- świadczenia pieniężne dla osób deportowanych
- dodatki kompensacyjne
- pozostałe świadczenia

**PRZECIĘTNA MIESIĘCZNA LICZBA OSÓB POBIERAJĄCYCH RENTY SOCJALNE  
I ŚWIADCZENIA PRZEDEMERYTALNE  
WEDŁUG WOJEWÓDZTW W OKRESIE IV - VI 2020 R.**



**LEGENDA:**

Przeciętna miesięczna liczba osób pobierających:



świadczenia przedemerytalne  
 renty socjalne

**EMERYTURY I RENTY REALIZOWANE  
PRZEZ ZAKŁAD UBEZPIECZEŃ SPOŁECZNYCH**

**TABL. 1. ( 22). EMERYTURY I RENTY<sup>1/</sup> W OKRESIE I - VI 2020 R.**

WYSZCZEGÓLNIENIE	Przeciętna miesięczna liczba emerytów i rencistów <sup>2/</sup> w tys.	Kwota wypłat <sup>2/</sup> w tys. zł	Przeciętna wypłata emerytury-renty <sup>2/</sup> w zł
<b>OGÓŁEM</b>	<b>7 817,4</b>	<b>110 758 501,2</b>	<b>2 361,37</b>
<i>w tym:</i>			
<i>okresowe emerytury kapitałowe</i>	421,6	562 836,5	222,50
Emerytury	5 912,1	86 672 697,9	2 443,38
Renty z tytułu niezdolności do pracy	683,6	8 164 440,3	1 990,42
Renty rodzinne	1 221,7	15 921 363,0	2 172,10
<i>w tym:</i>			
<b>EMERYTURY I RENTY KOLEJARZY<sup>3/</sup></b>	<b>140,5</b>	<b>1 791 456,9</b>	<b>2 124,87</b>
Emerytury	76,2	1 029 655,4	2 251,07
Renty z tytułu niezdolności do pracy	9,8	119 942,3	2 044,98
Renty rodzinne	54,5	641 859,2	1 962,68
<b>EMERYTURY I RENTY GÓRNIKÓW<sup>3/</sup></b>	<b>309,7</b>	<b>8 095 420,4</b>	<b>4 355,98</b>
Emerytury	200,9	5 733 241,5	4 756,91
Renty z tytułu niezdolności do pracy	21,7	589 640,2	4 520,29
Renty rodzinne	87,1	1 772 538,8	3 390,65
<b>EMERYTURY I RENTY NAUCZYCIELI<sup>3/</sup></b>	<b>265,4</b>	<b>4 417 414,1</b>	<b>2 773,80</b>
Emerytury	236,8	3 852 186,3	2 711,37
Renty z tytułu niezdolności do pracy	28,6	565 227,8	3 290,17
<b>EMERYTURY I RENTY OSÓB PROWADZĄCYCH POZAROLNICZĄ DZIAŁALNOŚĆ GOSPODARCZĄ<sup>3/</sup></b>	<b>114,6</b>	<b>1 255 208,9</b>	<b>1 824,87</b>
Emerytury	56,5	691 366,8	2 039,01
Renty z tytułu niezdolności do pracy	24,9	213 519,7	1 426,36
Renty rodzinne	29,7	302 336,9	1 695,11
<b>ŚWIADCZENIA RENTOWE INWALIDÓW WOJENNYCH, WOJSKOWYCH I OSÓB REPRESJONOWANYCH</b>	<b>42,1</b>	<b>708 315,0</b>	<b>2 806,98</b>
Renty z tytułu niezdolności do pracy	25,1	496 200,9	3 297,63
w tym emerytury pobierane przy tych rentach	17,6	146 155,8	1 380,44
Renty rodzinne	17,0	212 114,1	2 082,22
<b>ŚWIADCZENIA EMERYTALNO-RENTOWE KOMBATANTÓW</b>	<b>0,3</b>	<b>2 523,3</b>	<b>1 404,94</b>
Emerytury wyjątkowe	0,1	974,3	1 358,91
Renty wyjątkowe z tytułu niezdolności do pracy	0,0	177,7	1 388,12
Renty rodzinne wyjątkowe	0,2	1 371,3	1 441,91
<b>ŚWIADCZENIA RENTOWE POWYPADKOWE</b>	<b>178,4</b>	<b>3 432 241,0</b>	<b>3 205,80</b>
Renty z tytułu niezdolności do pracy	157,2	3 107 549,9	3 295,40
w tym emerytury pobierane przy tych rentach	114,1	1 524 035,1	2 225,28
Renty rodzinne	21,3	324 691,1	2 543,70

<sup>1/</sup> Bez emerytur i rent realizowanych na mocy umów międzynarodowych, bez emerytur i rent osób posiadających prawo także do świadczenia rolniczego, bez emerytur pomostowych oraz nauczycielskich świadczeń kompensacyjnych.

Patrz uwagi wstępne ust. 2 i 3.

<sup>2/</sup> Łącznie z rentami wypadkowymi finansowanymi z FUS a wypłacanymi przez MON, MSWiA oraz MS w zbiegu z emeryturami finansowanymi z budżetu MON, MSWiA oraz MS.

<sup>3/</sup> Dotyczy świadczeń przyznanych według tzw. "starych" zasad.

TABL. 2. ( 23). EMERYTURY I RENTY<sup>1/</sup> W OKRESIE IV - VI 2020 R.

WYSZCZEGÓLNIENIE	Przeciętna miesięczna liczba emerytów i rencistów <sup>2/</sup> w tys.	Kwota wypłat <sup>2/</sup> w tys. zł	Przeciętna wypłata emerytury-renty <sup>2/</sup> w zł
<b>OGÓŁEM</b>	<b>7 825,2</b>	<b>56 159 571,1</b>	<b>2 392,24</b>
w tym:			
okresowe emerytury kapitałowe	430,8	289 197,0	223,76
Emerytury	5 922,8	43 941 710,3	2 473,02
Renty z tytułu niezdolności do pracy	681,2	4 140 071,5	2 025,82
Renty rodzinne	1 221,2	8 077 789,3	2 204,85
w tym:			
<b>EMERYTURY I RENTY KOLEJARZY<sup>3/</sup></b>	<b>139,4</b>	<b>901 220,0</b>	<b>2 154,30</b>
Emerytury	75,5	516 897,8	2 281,10
Renty z tytułu niezdolności do pracy	9,7	60 676,3	2 085,95
Renty rodzinne	54,2	323 646,0	1 989,86
<b>EMERYTURY I RENTY GÓRNIKÓW<sup>3/</sup></b>	<b>309,3</b>	<b>4 102 167,8</b>	<b>3 111,31</b>
Emerytury	200,7	2 908 824,2	4 420,51
Renty z tytułu niezdolności do pracy	21,6	296 436,3	4 576,19
Renty rodzinne	87,1	896 907,2	3 434,16
<b>EMERYTURY I RENTY NAUCZYCIELI<sup>3/</sup></b>	<b>264,4</b>	<b>2 228 704,8</b>	<b>2 810,21</b>
Emerytury	235,8	1 943 306,6	2 746,59
Renty z tytułu niezdolności do pracy	28,5	285 398,2	3 336,43
<b>EMERYTURY I RENTY OSÓB PROWADZĄCYCH POZAROLNICZĄ DZIAŁALNOŚĆ GOSPODARCZĄ<sup>3/</sup></b>	<b>113,8</b>	<b>633 916,3</b>	<b>1 856,26</b>
Emerytury	56,0	347 966,1	2 070,59
Renty z tytułu niezdolności do pracy	28,2	132 481,3	1 568,12
Renty rodzinne	29,7	153 468,9	1 725,03
<b>ŚWIADCZENIA RENTOWE INWALIDÓW WOJENNYCH, WOJSKOWYCH I OSÓB REPRESJONOWANYCH</b>	<b>41,6</b>	<b>355 068,1</b>	<b>2 844,60</b>
Renty z tytułu niezdolności do pracy	24,8	248 666,9	3 340,68
w tym emerytury pobierane przy tych rentach	17,4	73 212,9	1 399,38
Renty rodzinne	16,8	106 401,3	2 111,72
<b>ŚWIADCZENIA EMERYTALNO-RENTOWE KOMBATANTÓW</b>	<b>0,3</b>	<b>1 264,2</b>	<b>1 441,46</b>
Emerytury wyjątkowe	0,1	492,3	1 394,62
Renty wyjątkowe z tytułu niezdolności do pracy	0,0	90,1	1 429,91
Renty rodzinne wyjątkowe	0,2	681,8	1 478,91
<b>ŚWIADCZENIA RENTOWE POWYPADKOWE</b>	<b>177,8</b>	<b>1 732 750,2</b>	<b>3 249,31</b>
Renty z tytułu niezdolności do pracy	156,6	1 568 902,8	3 340,21
w tym emerytury pobierane przy tych rentach	113,8	768 530,0	2 251,85
Renty rodzinne	21,2	163 847,4	2 577,64

<sup>1/</sup> Bez emerytur i rent realizowanych na mocy umów międzynarodowych, bez emerytur i rent osób posiadających prawo także do świadczenia rolniczego, bez emerytur pomostowych oraz nauczycielskich świadczeń kompensacyjnych.

Patrz uwagi wstępne ust. 2 i 3.

<sup>2/</sup> Łącznie z rentami wypadkowymi finansowanymi z FUS a wypłacanymi przez MON, MSWiA oraz MS w zbiegu z emeryturami finansowanymi z budżetu MON, MSWiA oraz MS.

<sup>3/</sup> Dotyczy świadczeń przyznanych według tzw. "starych" zasad.

TABL. 3. ( 24). PRZECIĘTNA EMERYTURA-RENTA W % PRZECIĘTNEGO WYNAGRODZENIA

WYSZCZEGÓLNIENIE	2020					
	I - VI		I - III		IV - VI	
	przeciętna wypłata emerytury-renty w zł	w % przeciętnego wynagrodzenia	przeciętna wypłata emerytury-renty w zł	w % przeciętnego wynagrodzenia	przeciętna wypłata emerytury-renty w zł	w % przeciętnego wynagrodzenia
<b>EMERYTURY I RENTY OGÓŁEM</b>	a/	<b>45,6</b>		<b>43,7</b>		<b>47,6</b>
		<b>2 361,37</b>	<b>2 330,45</b>	<b>2 392,24</b>		
	b/	<b>52,4</b>		<b>50,2</b>		<b>54,7</b>
Emerytury	a/	47,2		45,3		49,2
		2 443,38	2 413,64	2 473,02		
	b/	54,2		55,2		56,5
Renty z tytułu niezdolności do pracy	a/	38,4		36,7		40,3
		1 990,42	1 955,26	2 025,82		
	b/	44,1		44,8		46,3
Renty rodzinne	a/	41,9		40,1		43,9
		2 172,10	2 139,36	2 204,85		
	b/	48,2		49,0		50,4

<sup>a/</sup> Relacja do przeciętnego miesięcznego wynagrodzenia zawierającego obowiązkową składkę na ubezpieczenia społeczne płaconą przez ubezpieczonego. Wynagrodzenie to wyniosło w okresie I - VI 2020 r. - 5 181,07 zł, w I kwartale 2020 r. - 5 331,47 zł, a w II kwartale 2020 r. - 5 024,48 zł.

<sup>b/</sup> Relacja do przeciętnego miesięcznego wynagrodzenia pomniejszonego o obowiązkową składkę na ubezpieczenia społeczne płaconą przez ubezpieczonego. Wynagrodzenie to wyniosło w okresie I - VI 2020 r. - 4 510,08 zł, w I kwartale 2020 r. - 4 638,82 zł, a w II kwartale 2020 r. - 4 376,05 zł.

TABL. 4. ( 25). EMERYTURY POMOSTOWE<sup>1/</sup>

WYSZCZEGÓLNIENIE	2020		
	I - VI	I - III	IV - VI
Przeciętna miesięczna liczba emerytów w tys.	32,8	32,2	33,3
Kwota wypłat w tys. zł	604 264,1	294 441,9	309 822,2
Przeciętna wypłata emerytury w zł	3 070,98	3 043,89	3 097,17

<sup>1/</sup> Bez świadczeń realizowanych na mocy umów międzynarodowych. Patrz uwagi wstępne ust. 3.

TABL. 5. ( 26). ZMIANY LICZBY EMERYTÓW I RENCISTÓW

WYSZCZEGÓLNIENIE	2020			I - III 2020 = 100
	I - VI	I - III	IV - VI	
	w liczbach bezwzględnych			
Liczba emerytów i rencistów na początku okresu sprawozdawczego <sup>1/</sup>	7 812 793	7 812 793	7 808 763	99,9
Przyrost w związku z przyznaniem po raz pierwszy (nowo przyznane)	148 519	78 520	69 999	89,1
emerytury <sup>2/</sup>	117 792	63 727	54 065	84,8
renty z tytułu niezdolności do pracy	16 723	7 704	9 019	117,1
renty rodzinnej	14 004	7 089	6 915	97,5
Ubytek z powodu zgonu pobierającego	140 501	70 940	69 561	98,1
emeryturę	97 865	49 230	48 635	98,8
rentę z tytułu niezdolności do pracy	12 336	6 303	6 033	95,7
rentę rodzinną	30 300	15 407	14 893	96,7
Saldo pozostałych zmian	4 696	- 11 610	16 306	x
Przyrost netto liczby emerytów i rencistów	12 714	- 4 030	16 744	x
Liczba emerytów i rencistów w końcu okresu sprawozdawczego <sup>1/</sup>	7 825 507	7 808 763	7 825 507	100,2

<sup>1/</sup> łącznie z rentami wypadkowymi finansowanymi z FUS a wypłacanymi przez MON, MSWiA oraz MS w zbiegu z emeryturami finansowanymi z budżetu MON, MSWiA oraz MS.

<sup>2/</sup> łącznie z emeryturami przyznanymi osobom pobierającym wcześniej zasiłek lub świadczenie przedemerytalne.



**TABL. 6. ( 27). PRZECIĘTNA MIESIĘCZNA LICZBA EMERYTÓW I RENCISTÓW WEDŁUG WOJEWÓDZTW W OKRESIE I - VI 2020 R.**

WOJEWÓDZTWA	Ogółem	Emerytury	Renty z tytułu niezdolności do pracy	Renty rodzinne
<b>OGÓŁEM</b> <sup>1/2/</sup>	<b>7 817 276</b>	<b>5 912 070</b>	<b>683 547</b>	<b>1 221 659</b>
Dolnośląskie	640 097	494 423	50 831	94 843
Kujawsko-pomorskie	411 585	299 580	44 667	67 339
Lubelskie	384 240	288 879	41 850	53 511
Lubuskie	212 291	158 810	23 598	29 882
Łódzkie	543 430	427 051	39 862	76 517
Małopolskie	653 929	491 660	57 574	104 694
Mazowieckie	1 028 676	818 854	71 574	138 248
Opolskie	189 018	146 816	10 290	31 912
Podkarpackie	402 607	299 705	39 704	63 199
Podlaskie	193 049	152 494	15 629	24 926
Pomorskie	444 738	336 223	36 645	71 871
Śląskie	1 154 481	838 541	99 660	216 281
Świętokrzyskie	253 005	191 838	19 903	41 265
Warmińsko-mazurskie	268 603	200 001	27 486	41 117
Wielkopolskie	680 583	492 271	75 012	113 300
Zachodniopomorskie	356 946	274 923	29 266	52 757

<sup>1/</sup> Bez emerytur i rent realizowanych na mocy umów międzynarodowych, bez emerytur i rent osób posiadających prawo także do świadczenia rolniczego, bez emerytur pomostowych, nauczycielskich świadczeń kompensacyjnych oraz bez rent wypadkowych finansowanych z FUS a wypłacanych przez MON, MSWiA i MS.

<sup>2/</sup> Przyporządkowanie do województwa według siedziby oddziału ZUS dokonującego wypłaty emerytury bądź renty dla danego świadczeniobiorcy.

**TABL. 7. ( 28). PRZECIĘTNA MIESIĘCZNA LICZBA EMERYTÓW I RENCISTÓW WEDŁUG WOJEWÓDZTW W OKRESIE IV - VI 2020 R.**

WOJEWÓDZTWA	Ogółem	Emerytury	Renty z tytułu niezdolności do pracy	Renty rodzinne
<b>OGÓŁEM</b> <sup>1/2/</sup>	<b>7 825 147</b>	<b>5 922 812</b>	<b>681 120</b>	<b>1 221 215</b>
Dolnośląskie	640 507	495 170	50 547	94 790
Kujawsko-pomorskie	412 181	300 107	44 763	67 311
Lubelskie	384 884	289 800	41 590	53 494
Lubuskie	212 521	159 118	23 521	29 883
łódzkie	543 757	427 527	39 696	76 534
Małopolskie	654 370	492 597	57 166	104 606
Mazowieckie	1 029 954	820 480	71 303	138 171
Opolskie	189 121	147 010	10 205	31 906
Podkarpackie	402 900	300 237	39 491	63 172
Podlaskie	193 453	152 962	15 588	24 903
Pomorskie	445 433	336 962	36 614	71 857
Śląskie	1 154 666	839 136	99 353	216 178
Świętokrzyskie	253 251	192 166	19 865	41 221
Warmińsko-mazurskie	269 130	200 662	27 363	41 105
Wielkopolskie	681 454	493 382	74 735	113 338
Zachodniopomorskie	357 564	275 498	29 320	52 746

<sup>1/</sup> Bez emerytur i rent realizowanych na mocy umów międzynarodowych, bez emerytur i rent osób posiadających prawo także do świadczenia rolniczego, bez emerytur pomostowych, nauczycielskich świadczeń kompensacyjnych oraz bez rent wypadkowych finansowanych z FUS a wypłacanych przez MON, MSWiA i MS.

<sup>2/</sup> Przyporządkowanie do województwa według siedziby oddziału ZUS dokonującego wypłaty emerytury bądź renty dla danego świadczeniobiorcy.

**TABL. 8. ( 29). PRZECIĘTNA EMERYTURA-RENTA WEDŁUG WOJEWÓDZTW  
W OKRESIE I - VI 2020 R.**

WOJEWÓDZTWA	Ogółem	Emerytury	Renty z tytułu niezdolności do pracy	Renty rodzinne
	w złotych			
<b>OGÓŁEM <sup>1/2/</sup></b>	<b>2 361,39</b>	<b>2 443,38</b>	<b>1 990,53</b>	<b>2 172,10</b>
Dolnośląskie	2 391,93	2 452,78	2 111,73	2 224,87
Kujawsko-pomorskie	2 191,66	2 296,50	1 777,98	1 999,66
Lubelskie	2 141,60	2 220,19	1 880,85	1 921,25
Lubuskie	2 194,46	2 266,02	1 962,22	1 997,55
Łódzkie	2 203,09	2 283,11	1 709,78	2 013,46
Małopolskie	2 323,80	2 395,04	2 095,85	2 114,60
Mazowieckie	2 453,80	2 554,87	1 867,59	2 158,67
Opolskie	2 325,85	2 395,95	1 961,92	2 120,66
Podkarpackie	2 091,12	2 186,59	1 699,35	1 884,48
Podlaskie	2 151,30	2 214,69	1 849,81	1 952,50
Pomorskie	2 334,48	2 415,86	1 969,86	2 139,68
Śląskie	2 835,77	2 917,95	2 496,11	2 673,67
Świętokrzyskie	2 125,92	2 204,04	1 794,95	1 922,38
Warmińsko-mazurskie	2 154,34	2 247,05	1 802,22	1 938,72
Wielkopolskie	2 290,78	2 395,83	1 932,73	2 071,41
Zachodniopomorskie	2 275,62	2 340,19	2 002,33	2 090,74

<sup>1/</sup> Bez emerytur i rent realizowanych na mocy umów międzynarodowych, bez emerytur i rent osób posiadających prawo także do świadczenia rolniczego, bez emerytur pomostowych, nauczycielskich świadczeń kompensacyjnych oraz bez rent wypadkowych finansowanych z FUS a wypłacanych przez MON, MSWiA i MS.

<sup>2/</sup> Przeprowadzenie do województwa według siedziby oddziału ZUS dokonującego wypłaty emerytury bądź renty dla danego świadczeniobiorcy.

**TABL. 9. ( 30). PRZECIĘTNA EMERYTURA-RENTA WEDŁUG WOJEWÓDZTW  
W OKRESIE IV - VI 2020 R.**

WOJEWÓDZTWA	Ogółem	Emerytury	Renty z tytułu niezdolności do pracy	Renty rodzinne
	w złotych			
<b>OGÓŁEM<sup>1/2/</sup></b>	<b>2 392,25</b>	<b>2 473,02</b>	<b>2 025,93</b>	<b>2 204,85</b>
Dolnośląskie	2 424,72	2 484,62	2 149,30	2 258,67
Kujawsko-pomorskie	2 218,31	2 322,87	1 800,69	2 029,85
Lubelskie	2 169,48	2 246,70	1 909,76	1 953,07
Lubuskie	2 224,63	2 295,78	1 990,76	2 029,87
łódzkie	2 230,41	2 310,18	1 733,07	2 042,77
Małopolskie	2 357,18	2 424,88	2 155,50	2 148,60
Mazowieckie	2 486,02	2 585,44	1 910,79	2 192,48
Opolskie	2 356,92	2 424,42	2 018,34	2 154,20
Podkarpackie	2 120,88	2 214,24	1 739,78	1 915,41
Podlaskie	2 180,56	2 242,29	1 889,66	1 983,50
Pomorskie	2 362,33	2 443,73	1 986,94	2 171,87
Śląskie	2 871,50	2 954,16	2 524,58	2 710,06
Świętokrzyskie	2 154,48	2 230,86	1 828,97	1 955,30
Warmińsko-mazurskie	2 181,39	2 273,63	1 824,70	1 968,54
Wielkopolskie	2 320,27	2 423,66	1 970,13	2 101,07
Zachodniopomorskie	2 307,23	2 369,07	2 056,88	2 123,37

<sup>1/</sup> Bez emerytur i rent realizowanych na mocy umów międzynarodowych, bez emerytur i rent osób posiadających prawo także do świadczenia rolniczego, bez emerytur pomostowych, nauczycielskich świadczeń kompensacyjnych oraz bez rent wypadkowych finansowanych z FUS a wypłacanych przez MON, MSWiA i MS.

<sup>2/</sup> Przyporządkowanie do województwa według siedziby oddziału ZUS dokonującego wypłaty emerytury bądź renty dla danego świadczeniobiorcy.

**TABL. 10. ( 31). KWOTA WYPŁAT EMERYTUR I RENT WEDŁUG WOJEWÓDZTW  
W OKRESIE I - VI 2020 R.**

WOJEWÓDZTWA	Ogółem	Emerytury	Renty z tytułu niezdolności do pracy	Renty rodzinne
	w tysiącach złotych			
<b>OGÓŁEM <sup>1/2/</sup></b>	<b>110 757 772,3</b>	<b>86 672 697,9</b>	<b>8 163 711,4</b>	<b>15 921 363,0</b>
Dolnośląskie	9 186 385,9	7 276 260,6	644 047,4	1 266 077,9
Kujawsko-pomorskie	5 412 335,6	4 127 906,3	476 504,5	807 924,8
Lubelskie	4 937 323,9	3 848 193,7	472 276,7	616 853,5
Lubuskie	2 795 178,6	2 159 205,4	277 828,9	358 144,3
Łódzkie	7 183 331,7	5 850 025,0	408 927,2	924 379,5
Małopolskie	9 117 586,6	7 065 268,1	724 003,9	1 328 314,6
Mazowieckie	15 145 006,1	12 552 392,1	802 017,9	1 790 596,0
Opolskie	2 637 753,6	2 110 588,3	121 123,3	406 042,0
Podkarpackie	5 051 398,5	3 931 989,4	404 821,5	714 587,7
Podlaskie	2 491 830,8	2 026 364,3	173 460,3	292 006,2
Pomorskie	6 229 394,1	4 873 609,4	433 107,3	922 677,4
Śląskie	19 643 046,1	14 680 908,9	1 492 566,6	3 469 570,6
Świętokrzyskie	3 227 206,2	2 536 901,3	214 347,6	475 957,3
Warmińsko-mazurskie	3 471 963,1	2 696 474,1	297 209,4	478 279,7
Wielkopolskie	9 354 389,3	7 076 376,2	869 865,8	1 408 147,3
Zachodniopomorskie	4 873 642,1	3 860 234,8	351 603,1	661 804,2

<sup>1/</sup> Bez emerytur i rent realizowanych na mocy umów międzynarodowych, bez emerytur i rent osób posiadających prawo także do świadczenia rolniczego, bez emerytur pomostowych, nauczycielskich świadczeń kompensacyjnych oraz bez rent wypadkowych finansowanych z FUS a wypłacanych przez MON, MSWiA i MS.

<sup>2/</sup> Przeprowadzenie do województwa według siedziby oddziału ZUS dokonującego wypłaty emerytury bądź renty dla danego świadczeniobiorcy.

**TABL. 11. ( 32). KWOTA WYPŁAT EMERYTUR I RENT WEDŁUG WOJEWÓDZTW  
W OKRESIE IV - VI 2020 R.**

WOJEWÓDZTWA	Ogółem	Emerytury	Renty z tytułu niezdolności do pracy	Renty rodzinne
	w tysiącach złotych			
<b>OGÓŁEM<sup>1/2/</sup></b>	<b>56 159 196,4</b>	<b>43 941 710,3</b>	<b>4 139 696,8</b>	<b>8 077 789,3</b>
Dolnośląskie	4 659 153,2	3 690 930,7	325 922,2	642 300,2
Kujawsko-pomorskie	2 743 033,6	2 091 326,5	241 810,9	409 896,3
Lubelskie	2 504 992,9	1 953 283,2	238 279,0	313 430,8
Lubuskie	1 418 345,5	1 095 897,4	140 474,1	181 974,0
łódzkie	3 638 404,0	2 962 987,9	206 389,1	469 027,0
Małopolskie	4 627 401,2	3 583 466,3	369 663,9	674 271,1
Mazowieckie	7 681 447,0	6 363 898,1	408 737,8	908 811,0
Opolskie	1 337 230,0	1 069 241,2	61 793,5	206 195,3
Podkarpackie	2 563 507,5	1 994 388,9	206 115,4	363 003,2
Podlaskie	1 265 510,5	1 028 954,9	88 370,2	148 185,4
Pomorskie	3 156 781,2	2 470 336,6	218 251,4	468 193,2
Śląskie	9 946 862,5	7 436 828,3	752 471,9	1 757 562,3
Świętokrzyskie	1 636 876,3	1 286 082,1	108 997,6	241 796,7
Warmińsko-mazurskie	1 761 230,9	1 368 693,8	149 786,0	242 751,1
Wielkopolskie	4 743 477,0	3 587 372,4	441 710,8	714 393,7
Zachodniopomorskie	2 474 943,1	1 958 022,0	180 923,1	335 998,0

<sup>1/</sup> Bez emerytur i rent realizowanych na mocy umów międzynarodowych, bez emerytur i rent osób posiadających prawo także do świadczenia rolniczego, bez emerytur pomostowych, nauczycielskich świadczeń kompensacyjnych oraz bez rent wypadkowych finansowanych z FUS a wypłacanych przez MON, MSWiA i MS.

<sup>2/</sup> Przyporządkowanie do województwa według siedziby oddziału ZUS dokonującego wypłaty emerytury bądź renty dla danego świadczeniobiorcy.

**TABL. 12. ( 33). WNIOSKI PIERWSZORAZOWE O PRYZNANIE EMERYTUR I RENT<sup>1/</sup> WEDŁUG RODZAJÓW ŚWIADCZEŃ ORAZ O PRYZNANIE EMERYTUR POMOSTOWYCH I NAUCZYCIELSKICH ŚWIADCZEŃ KOMPENSACYJNYCH**

WYSZCZEGÓLNIENIE	2020			
	I - VI	I - III	IV - VI	I - III 2020 = 100
	w liczbach bezwzględnych			
<b>EMERYTURY I RENTY<sup>2/</sup></b>	<b>250 817</b>	<b>150 148</b>	<b>100 669</b>	<b>67,0</b>
Emerytury	165 873	106 373	59 500	55,9
Renty z tytułu niezdolności do pracy	39 425	20 767	18 658	89,8
Renty rodzinne	45 519	23 008	22 511	97,8
<b>EMERYTURY POMOSTOWE</b>	<b>10 647</b>	<b>6 125</b>	<b>4 522</b>	<b>73,8</b>
<b>NAUCZYCIELSKIE ŚWIADCZENIA KOMPENSACYJNE</b>	<b>1 349</b>	<b>713</b>	<b>636</b>	<b>89,2</b>

<sup>1/</sup> Bez wniosków w sprawie świadczeń realizowanych na mocy umów międzynarodowych.

<sup>2/</sup> Bez wniosków dotyczących emerytur pomostowych oraz nauczycielskich świadczeń kompensacyjnych.

**TABL. 13. ( 34). ZAŁATWIONE WNIOSKI PIERWSZORAZOWE O PRYZNANIE EMERYTUR I RENT<sup>1/2/</sup> WEDŁUG RODZAJÓW ŚWIADCZEŃ ORAZ O PRYZNANIE EMERYTUR POMOSTOWYCH I NAUCZYCIELSKICH ŚWIADCZEŃ KOMPENSACYJNYCH**

WYSZCZEGÓLNIENIE	2020			
	I - VI	I - III	IV - VI	I - III 2020 = 100
	w liczbach bezwzględnych			
<b>EMERYTURY I RENTY<sup>3/</sup></b>	<b>249 638</b>	<b>143 197</b>	<b>106 441</b>	<b>74,3</b>
Emerytury	172 471	104 040	68 431	65,8
Renty z tytułu niezdolności do pracy	36 712	17 733	18 979	107,0
Renty rodzinne	40 455	21 424	19 031	88,8
<b>EMERYTURY POMOSTOWE</b>	<b>11 355</b>	<b>6 204</b>	<b>5 151</b>	<b>83,0</b>
<b>NAUCZYCIELSKIE ŚWIADCZENIA KOMPENSACYJNE</b>	<b>1 282</b>	<b>640</b>	<b>642</b>	<b>100,3</b>

<sup>1/</sup> Bez wniosków w sprawie świadczeń realizowanych na mocy umów międzynarodowych.

<sup>2/</sup> Łącznie z wnioskami załatwionymi pozostałymi z poprzedniego okresu sprawozdawczego oraz łącznie z umorzeniami (w tym także z wnioskami przekazywanymi do innych jednostek w ramach ZUS).

<sup>3/</sup> Bez wniosków dotyczących emerytur pomostowych oraz nauczycielskich świadczeń kompensacyjnych.

**TABL. 14. ( 35). WNIOSKI PIERWSZORAZOWE O PRYZNANIE EMERYTUR I RENT<sup>1/2/</sup>  
WEDŁUG WOJEWÓDZTW W OKRESIE I - VI 2020 R.**

WOJEWÓDZTWA	Zarejestrowane wnioski			
	Ogółem	z tego o:		
		emerytury	renty z tytułu niezdolności do pracy	renty rodzinne
<b>OGÓŁEM<sup>3/</sup></b>	<b>250 817</b>	<b>165 873</b>	<b>39 425</b>	<b>45 519</b>
Dolnośląskie	20 325	13 600	3 016	3 709
Kujawsko-pomorskie	13 101	7 823	2 822	2 456
Lubelskie	11 978	8 181	1 870	1 927
Lubuskie	7 207	4 688	1 317	1 202
Łódzkie	16 563	10 664	2 772	3 127
Małopolskie	20 427	13 887	2 910	3 630
Mazowieckie	33 064	23 256	4 484	5 324
Opolskie	5 829	4 021	639	1 169
Podkarpackie	12 503	8 328	1 933	2 242
Podlaskie	6 908	4 940	975	993
Pomorskie	15 098	10 182	2 208	2 708
Śląskie	35 750	22 753	5 405	7 592
Świętokrzyskie	8 436	5 804	1 155	1 477
Warmińsko-mazurskie	9 258	6 175	1 530	1 553
Wielkopolskie	22 575	13 629	4 576	4 370
Zachodniopomorskie	11 795	7 942	1 813	2 040

<sup>1/</sup> Bez wniosków w sprawie świadczeń realizowanych na mocy umów międzynarodowych.

<sup>2/</sup> Bez wniosków dotyczących emerytur pomostowych oraz nauczycielskich świadczeń kompensacyjnych.

<sup>3/</sup> Przynależność do województwa według siedziby oddziału ZUS dokonującego wypłaty emerytury bądź renty dla danego świadczeniobiorcy.

**TABL. 15. ( 36). ZAŁATWIONE WNIOSKI PIERWSZORAZOWE O PRYZNANIE  
EMERYTUR I RENT<sup>1/2/3/</sup> WEDŁUG WOJEWÓDZTW W OKRESIE I - VI 2020 R.**

WOJEWÓDZTWA	Załatwione wnioski			
	Ogółem	z tego o:		
		emerytury	renty z tytułu niezdolności do pracy	renty rodzinne
<b>OGÓŁEM<sup>4/</sup></b>	<b>249 638</b>	<b>172 471</b>	<b>36 712</b>	<b>40 455</b>
Dolnośląskie	20 291	14 247	2 786	3 258
Kujawsko-pomorskie	13 529	8 442	2 867	2 220
Lubelskie	12 170	8 610	1 771	1 789
Lubuskie	6 961	4 755	1 137	1 069
Łódzkie	16 463	11 203	2 528	2 732
Małopolskie	19 959	14 363	2 386	3 210
Mazowieckie	32 305	23 567	4 040	4 698
Opolskie	6 007	4 329	621	1 057
Podkarpackie	12 120	8 446	1 660	2 014
Podlaskie	6 909	5 115	952	842
Pomorskie	15 191	10 515	2 254	2 422
Śląskie	35 611	23 654	5 214	6 743
Świętokrzyskie	8 388	5 984	1 081	1 323
Warmińsko-mazurskie	9 544	6 664	1 493	1 387
Wielkopolskie	22 506	14 582	4 054	3 870
Zachodniopomorskie	11 684	7 995	1 868	1 821

<sup>1/</sup> Bez wniosków w sprawie świadczeń realizowanych na mocy umów międzynarodowych.

<sup>2/</sup> Bez wniosków dotyczących emerytur pomostowych oraz nauczycielskich świadczeń kompensacyjnych.

<sup>3/</sup> Łącznie z wnioskami załatwionymi pozostałymi z poprzedniego okresu sprawozdawczego oraz łącznie z umorzeniami (w tym także z wnioskami przekazywanymi do innych jednostek w ramach ZUS).

<sup>4/</sup> Przynależność do województwa według siedziby oddziału ZUS dokonującego wypłaty emerytury bądź renty dla danego świadczeniobiorcy.



**TABL. 16. ( 37). WNIOSKI PIERWSZORAZOWE O PRYZNANIE EMERYTUR I RENT<sup>1/2/</sup> WEDŁUG WOJEWÓDZTW W OKRESIE IV - VI 2020 R.**

WOJEWÓDZTWA	Zarejestrowane wnioski			
	Ogółem	z tego o:		
		emerytury	renty z tytułu niezdolności do pracy	renty rodzinne
<b>OGÓŁEM<sup>3/</sup></b>	<b>100 669</b>	<b>59 500</b>	<b>18 658</b>	<b>22 511</b>
Dolnośląskie	8 294	4 987	1 446	1 861
Kujawsko-pomorskie	5 230	2 622	1 352	1 256
Lubelskie	4 693	2 875	883	935
Lubuskie	2 878	1 705	607	566
Łódzkie	6 652	3 831	1 318	1 503
Małopolskie	8 036	4 916	1 340	1 780
Mazowieckie	13 218	8 448	2 090	2 680
Opolskie	2 338	1 446	303	589
Podkarpackie	5 108	3 101	915	1 092
Podlaskie	2 891	1 952	471	468
Pomorskie	5 925	3 542	1 058	1 325
Śląskie	14 442	8 161	2 487	3 794
Świętokrzyskie	3 398	2 087	555	756
Warmińsko-mazurskie	3 686	2 177	736	773
Wielkopolskie	9 111	4 772	2 200	2 139
Zachodniopomorskie	4 769	2 878	897	994

<sup>1/</sup> Bez wniosków w sprawie świadczeń realizowanych na mocy umów międzynarodowych.

<sup>2/</sup> Bez wniosków dotyczących emerytur pomostowych oraz nauczycielskich świadczeń kompensacyjnych.

<sup>3/</sup> Przyporządkowanie do województwa według siedziby oddziału ZUS dokonującego wypłaty emerytury bądź renty dla danego świadczeniobiorcy.

**TABL. 17. ( 38). ZAŁATWIONE WNIOSKI PIERWSZORAZOWE O PRYZNANIE EMERYTUR I RENT<sup>1/2/3/</sup> WEDŁUG WOJEWÓDZTW W OKRESIE IV - VI 2020 R.**

WOJEWÓDZTWA	Załatwione wnioski			
	Ogółem	z tego o:		
		emerytury	renty z tytułu niezdolności do pracy	renty rodzinne
<b>OGÓŁEM<sup>4/</sup></b>	<b>106 441</b>	<b>68 431</b>	<b>18 979</b>	<b>19 031</b>
Dolnośląskie	8 793	5 795	1 462	1 536
Kujawsko-pomorskie	5 664	3 148	1 444	1 072
Lubelskie	4 957	3 330	821	806
Lubuskie	3 052	2 000	582	470
Łódzkie	6 854	4 391	1 190	1 273
Małopolskie	8 424	5 621	1 295	1 508
Mazowieckie	13 827	9 359	2 229	2 239
Opolskie	2 759	1 769	445	545
Podkarpackie	5 226	3 547	754	925
Podlaskie	3 116	2 151	592	373
Pomorskie	6 373	4 077	1 131	1 165
Śląskie	15 181	9 398	2 595	3 188
Świętokrzyskie	3 640	2 421	557	662
Warmińsko-mazurskie	4 026	2 647	732	647
Wielkopolskie	9 459	5 587	2 095	1 777
Zachodniopomorskie	5 090	3 190	1 055	845

<sup>1/</sup> Bez wniosków w sprawie świadczeń realizowanych na mocy umów międzynarodowych.

<sup>2/</sup> Bez wniosków dotyczących emerytur pomostowych oraz nauczycielskich świadczeń kompensacyjnych.

<sup>3/</sup> Łącznie z wnioskami załatwionymi pozostałymi z poprzedniego okresu sprawozdawczego oraz łącznie z umorzeniami (w tym także z wnioskami przekazywanymi do innych jednostek w ramach ZUS).

<sup>4/</sup> Przyporządkowanie do województwa według siedziby oddziału ZUS dokonującego wypłaty emerytury bądź renty dla danego świadczeniobiorcy.

**TABL. 18. ( 39). POLSKIE ŚWIADCZENIA EMERYTALNO-RENTOWE WYPŁACONE PRZEZ KOMÓRKI  
REALIZACJI UMÓW MIĘDZYNARODOWYCH ZUS<sup>1/</sup> W OKRESIE I - VI 2020 R.**

WYSZCZEGÓLNIENIE	Liczba wypłat <sup>2/</sup>	Kwota wypłat w tys. zł	Przeciętna emerytura-renta w zł
<b>Wypłaty ogółem</b>	<b>235 769</b>	<b>2 323 290,9</b>	<b>1 642,35</b>
z tego:			
<b>wypłaty w kraju</b>	<b>163 409</b>	<b>1 787 942,9</b>	<b>1 823,58</b>
<b>wypłaty (transfery) za granicę razem</b>	<b>72 360</b>	<b>535 348,0</b>	<b>1 233,07</b>
z tego:			
<b>do państw UE</b>	<b>48 872</b>	<b>356 562,3</b>	<b>1 215,97</b>
z tego:			
Austria	4 164	24 249,1	970,51
Belgia	1 008	7 561,8	1 250,08
Bułgaria	406	1 604,6	658,44
Chorwacja	120	506,8	705,87
Cypr	30	236,8	1 322,93
Czechy	2 599	10 277,2	659,05
Dania	569	4 194,8	1 228,70
Estonia	9	113,4	2 180,76
Finlandia	125	704,5	940,58
Francja	4 969	28 141,0	943,82
Grecja	1 154	7 390,1	1 067,00
Hiszpania	921	8 835,7	1 598,35
Holandia	1 122	8 903,5	1 322,75
Irlandia	559	5 391,3	1 606,45
Litwa	90	495,8	921,59
Luksemburg	66	471,2	1 186,97
Łotwa	20	72,1	605,70
Malta	7	109,7	2 611,70
Niemcy	22 717	188 140,4	1 380,32
Portugalia	19	235,2	2 118,67
Rumunia	37	142,6	636,46
Słowacja	549	1 975,8	600,01
Słowenia	41	146,7	601,41
Szwecja	3 782	22 355,4	985,25
Węgry	544	2 299,3	704,23
Wielka Brytania	2 204	23 820,8	1 801,19
Włochy	1 041	8 186,9	1 310,32
<b>do państw EFTA</b>	<b>1 152</b>	<b>7 791,4</b>	<b>1 127,22</b>
z tego:			
Islandia	30	234,9	1 327,17
Liechtenstein	3	16,5	1 099,78
Norwegia	532	3 811,3	1 195,13
Szwajcaria	589	3 728,7	1 055,99
<b>do państw, z którymi Polskę łączy umowy dwustronne o zabezpieczeniu społecznym poza UE/EOG</b>	<b>22 335</b>	<b>170 994,3</b>	<b>1 275,96</b>

<sup>1/</sup> Bez wypłat świadczeń specjalnych (NZSS).<sup>2/</sup> Przeciętna miesięczna.
**TABL. 19. ( 39a). WYPŁATY ŚWIADCZEŃ SPECJALNYCH (NZSS) DLA POLSKICH KOMBATANTÓW I OSÓB  
REPRESJONOWANYCH ZAMIESZKAŁYCH ZA GRANICĄ (REALIZOWANYCH NA PODSTAWIE  
DECYZJI PREMIERA RP)<sup>1/</sup> W OKRESIE I - VI 2020 R.**

WYSZCZEGÓLNIENIE	Liczba wypłat <sup>2/</sup>	Kwota wypłat w tys. zł	Przeciętna wypłata w zł
<b>Wypłaty ogółem</b>	<b>18</b>	<b>108,0</b>	<b>1 000,20</b>
z tego:			
<b>wypłaty do państw UE i EFTA razem</b>	<b>1</b>	<b>8,7</b>	<b>1 089,77</b>
z tego:			
Litwa	1	6,7	1 121,09
Łotwa	0	2,0	995,83
<b>wypłaty do innych państw poza UE i EFTA razem</b>	<b>17</b>	<b>99,3</b>	<b>993,03</b>

<sup>1/</sup> Świadczenia płatne kwartalnie przez komórkę RUM w I Oddziale w Warszawie w wysokości 24% kwoty bazowej przekazywane kombatantom polskim za pośrednictwem placówek konsularnych RP.<sup>2/</sup> Przeciętna kwartalna.

**TABL. 20. ( 40). ŚWIADCZENIA EMERYTALNO-RENTOWE PRZEKAZYWANE PRZEZ ZAGRANICZNE INSTYTUCJE UBEZPIECZENIOWE OSOBOM UPRAWNIONYM DO RENT ZAGRANICZNYCH ZA POŚREDNICTWEM ZUS W OKRESIE I - VI 2020 R.**

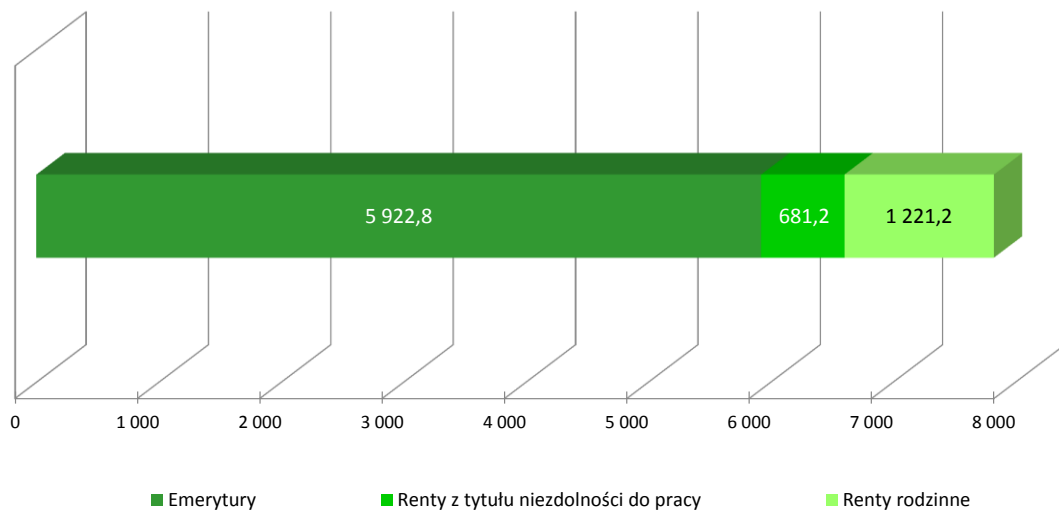
KRAJ	Przeciętna miesięczna liczba rent (wpłat)	Waluta	Kwota wpłat w walucie obcej w tys.	Przeciętna miesięczna wpłata w walucie obcej
Białoruś	7	USD	4,2	95,91
Brazylia	3	EURO	6,1	336,67
Serbia i Wojwodina	73	USD	77,4	177,89
Ukraina	25	USD	8,0	54,29

**TABL. 21. ( 41). ZASIŁKI POGRZEBOWE PO EMERYTACH, RENCISTACH I CZŁONKACH ICH RODZIN WYPŁACONE PRZEZ KOMÓRKI REALIZACJI UMÓW MIĘDZYNARODOWYCH ZUS W OKRESIE I - VI 2020 R.**

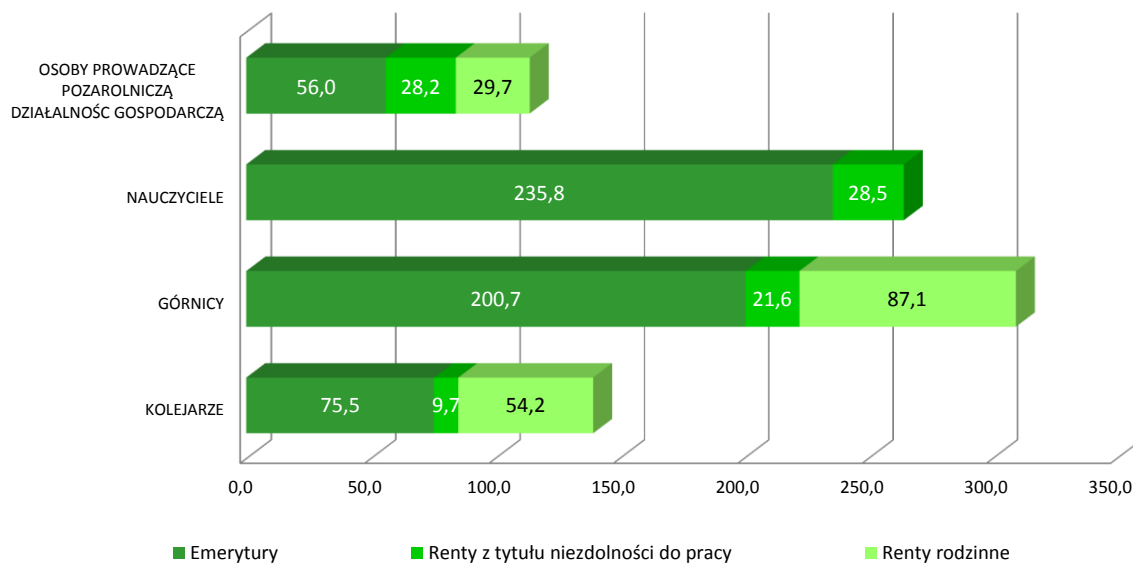
WYSZCZEGÓLNIENIE	Liczba zasiłków	Kwota wypłat w tys. zł	Przeciętna wysokość zasiłku w zł
<b>Wypłaty ogółem</b>	<b>1 729</b>	<b>6 881,9</b>	<b>3 980,27</b>
z tego:			
<b>wypłaty w kraju</b>	<b>1 481</b>	<b>5 905,9</b>	<b>3 987,77</b>
<b>wypłaty (transfery) za granicę razem</b>	<b>248</b>	<b>976,0</b>	<b>3 935,48</b>
z tego:			
<b>do państw UE</b>	<b>151</b>	<b>592,0</b>	<b>3 920,53</b>
z tego:			
Austria	12	48,0	4 000,00
Belgia	4	12,0	3 000,00
Czechy	3	12,0	4 000,00
Dania	2	8,0	4 000,00
Francja	9	36,0	4 000,00
Hiszpania	1	4,0	4 000,00
Holandia	2	8,0	4 000,00
Irlandia	1	4,0	4 000,00
Niemcy	107	420,0	3 925,23
Szwecja	6	24,0	4 000,00
Wielka Brytania	4	16,0	4 000,00
<b>do państw EFTA</b>	<b>6</b>	<b>24,0</b>	<b>4 000,00</b>
Norwegia	1	4,0	4 000,00
Szwajcaria	5	20,0	4 000,00
<b>do państw, z którymi Polskę łączą umowy dwustronne o zabezpieczeniu społecznym poza UE i EFTA</b>	<b>91</b>	<b>360,0</b>	<b>3 956,04</b>
z tego:			
Australia	29	116,0	4 000,00
Kanada	32	128,0	4 000,00
Ukraina	1	4,0	4 000,00
Stany Zjednoczone	29	112,0	3 862,07
<b>do pozostałych państw poza UE i EFTA</b>	<b>-</b>	<b>-</b>	<b>-</b>



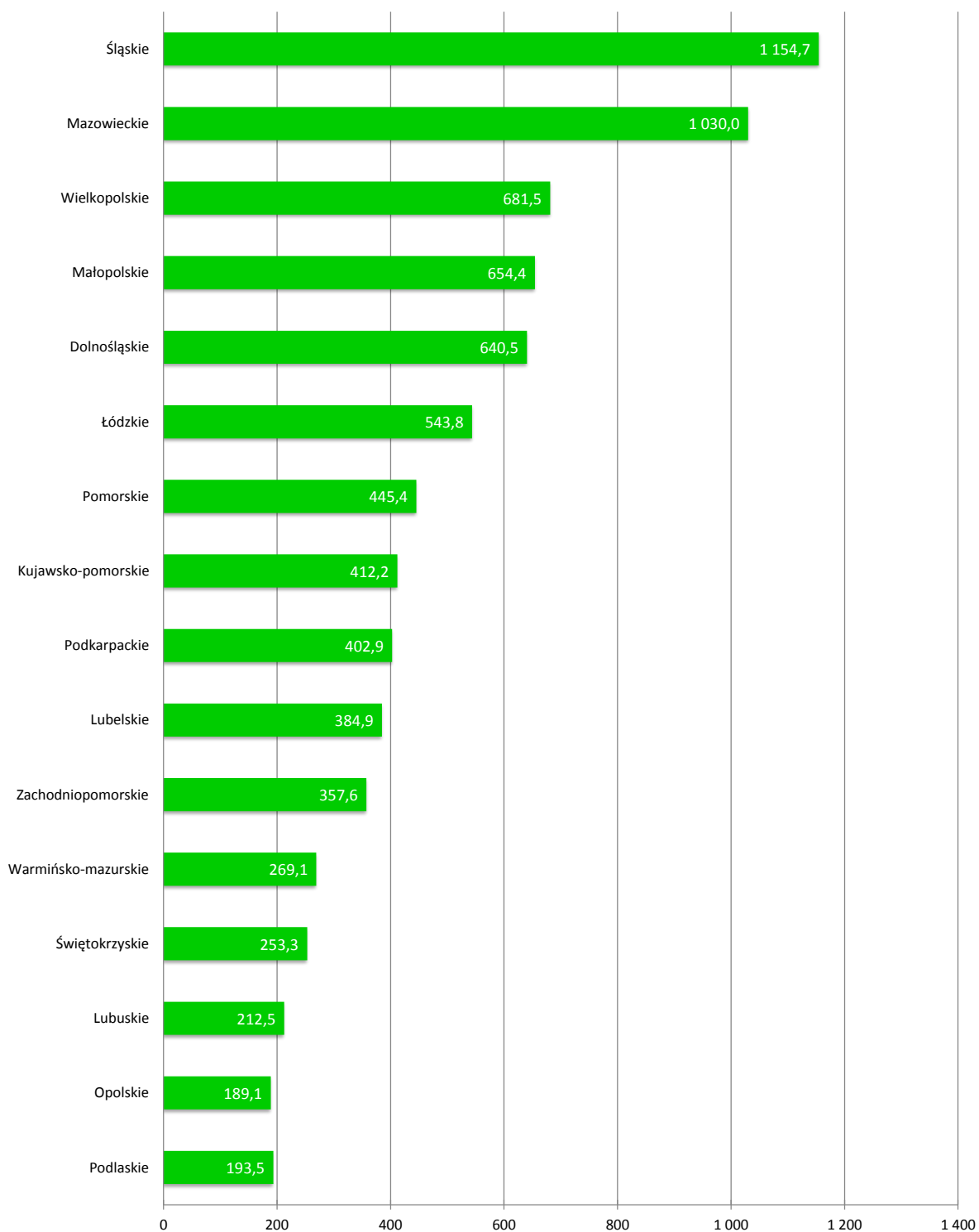
**EMERYCI I RENCIŚCI POBIERAJĄCY ŚWIADCZENIA  
REALIZOWANE PRZEZ ZAKŁAD UBEZPIECZEŃ SPOŁECZNYCH  
W OKRESIE IV - VI 2020 R.  
(w tys.)**



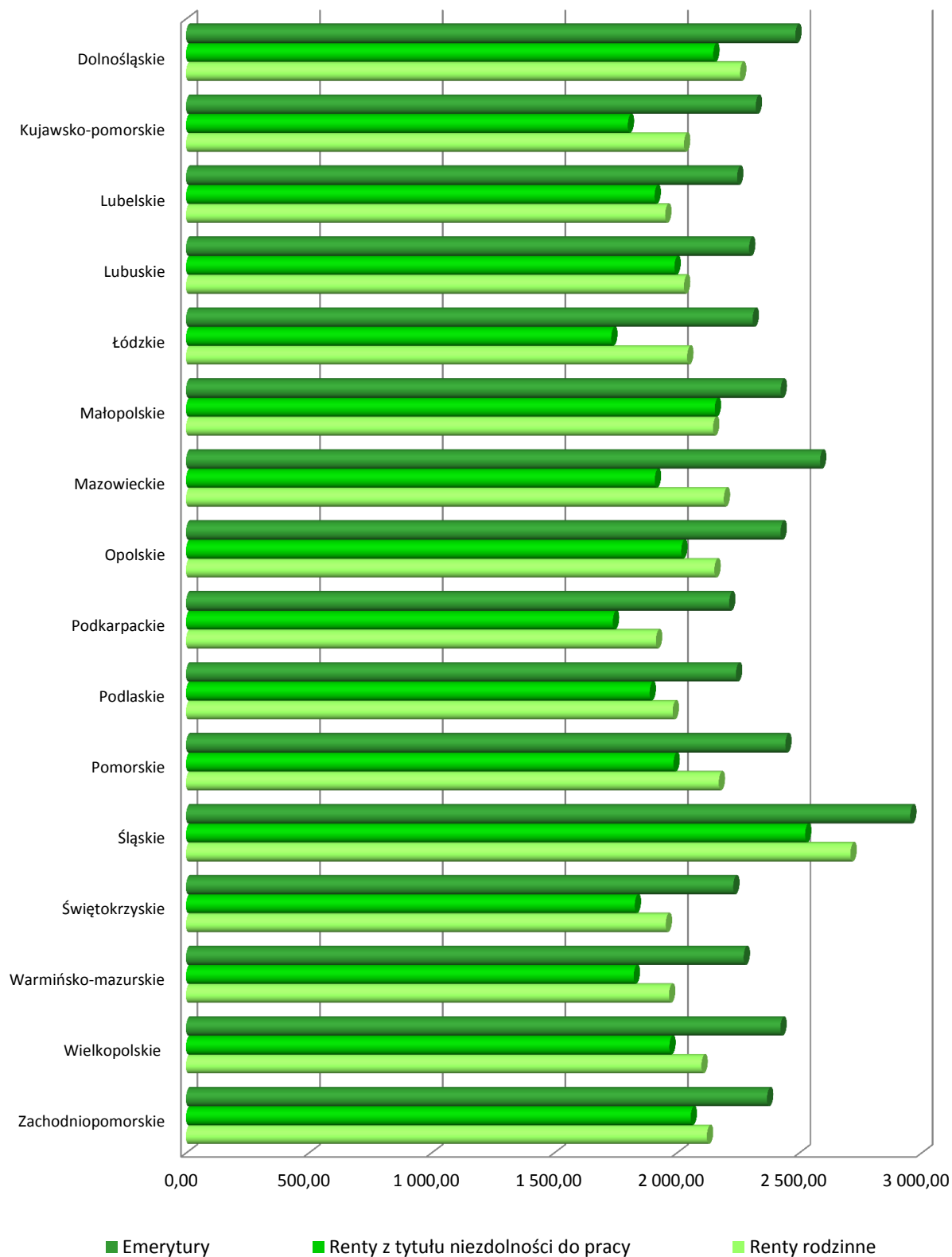
**EMERYCI I RENCIŚCI POBIERAJĄCY ŚWIADCZENIA REALIZOWANE PRZEZ  
ZAKŁAD UBEZPIECZEŃ SPOŁECZNYCH WEDŁUG WYBRANYCH GRUP  
W OKRESIE IV - VI 2020 R.  
(w tys.)**



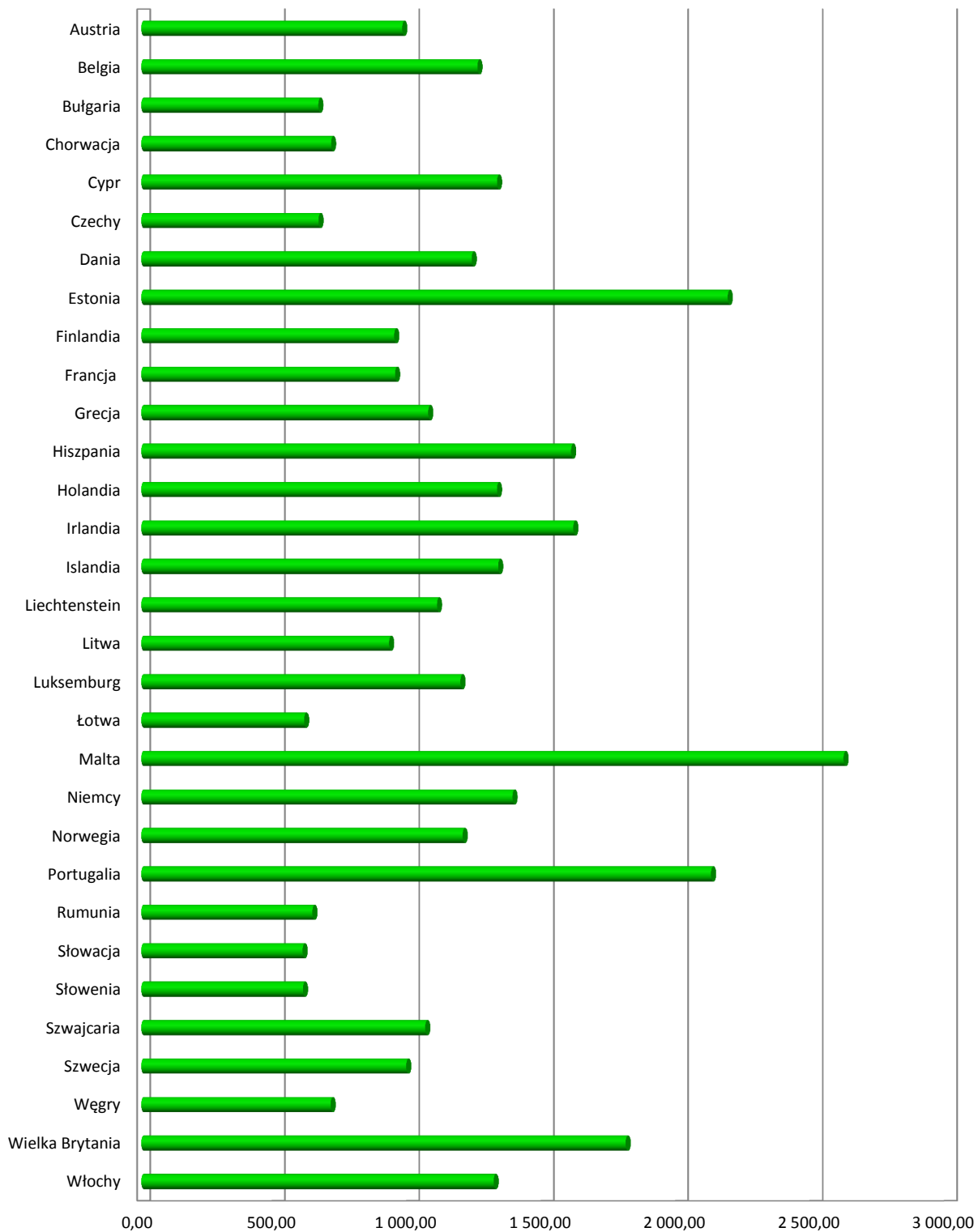
**EMERYCI I RENCIŚCI WEDŁUG WOJEWÓDZTW  
W OKRESIE IV - VI 2020 R.  
(w tys.)**



**PRZECIĘTNA WYPŁATA EMERYTURY-RENTY REALIZOWANEJ  
PRZEZ ZAKŁAD UBEZPIECZEŃ SPOŁECZNYCH WEDŁUG WOJEWÓDZTW  
W OKRESIE IV - VI 2020 R.  
(w zł)**



**PRZECIĘTNA WYPŁATA POLSKIEJ EMERYTURY-RENTY WYPŁACONEJ  
PRZEZ KOMÓRKI REALIZACJI UMÓW MIĘDZYNARODOWYCH ZUS  
WEDŁUG KRAJU WYPŁATY  
W OKRESIE I - VI 2020 R.  
(w zł)**





**DZIAŁALNOŚĆ LEKARZY ORZECZNIKÓW  
I KOMISJI LEKARSKICH ZAKŁADU**

**TABL. 1. ( 42). ORZECZENIA WYDANE PRZEZ LEKARZY ORZECZNIKÓW I KOMISJE LEKARSKIE  
ZAKŁADU W OKRESIE I - VI 2020 R.**

RODZAJ ORZECZENIA	Liczba wydanych orzeczeń					
	ogółem	%	z tego przez:			
			lekarza orzecznika	%	komisje lekarskie Zakładu	%
<b>OGÓŁEM</b>	<b>685 284</b>	<b>100,0</b>	<b>639 586</b>	<b>100,0</b>	<b>45 698</b>	<b>100,0</b>
Orzeczenia pierwszorazowe razem	99 574	14,5	92 340	14,4	7 234	15,8
Orzeczenia ponowne razem	149 027	21,7	139 475	21,8	9 552	20,9
Orzeczenia pierwszorazowe i ponowne w sprawach o przyznanie dodatku pielęgnacyjnego emerytom	33 285	4,9	30 602	4,8	2 683	5,9
Orzeczenia powypadkowe	37 613	5,5	33 442	5,3	4 171	9,2
Orzeczenia, opinie i dodatkowe badania lekarskie w sprawach świadczeń podlegających koordynacji	7 277	1,1	6 536	1,0	741	1,6
Orzeczenia o potrzebie rehabilitacji leczniczej na wnioszek lekarza leczącego <sup>1/</sup>	39 311	5,7	36 737	5,7	2 574	5,6
Orzeczenia w związku z kontrolą prawidłowości orzekania o czasowej niezdolności do pracy	101 528	14,8	101 528	15,9	x	x
Orzeczenia pierworzazowe i ponowne w sprawie renty socjalnej	23 271	3,4	21 059	3,3	2 212	4,8
Orzeczenia dotyczące świadczenia uzupełniającego	193 023	28,2	176 676	27,6	16 347	35,8
Orzeczenia w pozostałych sprawach	1 375	0,2	1 191	0,2	184	0,4

<sup>1/</sup> Bez orzeczeń wydanych w wyniku kontroli czasowej niezdolności do pracy.

**TABL. 2. ( 43). ORZECZENIA WYDANE PRZEZ LEKARZY ORZECZNIKÓW I KOMISJE LEKARSKIE  
ZAKŁADU W OKRESIE IV - VI 2020 R.**

RODZAJ ORZECZENIA	Liczba wydanych orzeczeń					
	ogółem	%	z tego przez:			
			lekarza orzecznika	%	komisje lekarskie Zakładu	%
<b>OGÓŁEM</b>	<b>271 953</b>	<b>100,0</b>	<b>250 543</b>	<b>100,0</b>	<b>21 410</b>	<b>100,0</b>
Orzeczenia pierwszorazowe razem	47 322	17,4	43 579	17,4	3 743	17,5
Orzeczenia ponowne razem	71 636	26,3	67 124	26,8	4 512	21,1
Orzeczenia pierwszorazowe i ponowne w sprawach o przyznanie dodatku pielęgnacyjnego emerytom	13 743	5,1	12 489	5,0	1 254	5,9
Orzeczenia powypadkowe	18 781	6,9	16 134	6,4	2 647	12,4
Orzeczenia, opinie i dodatkowe badania lekarskie w sprawach świadczeń podlegających koordynacji	3 818	1,4	3 421	1,4	397	1,8
Orzeczenia o potrzebie rehabilitacji leczniczej na wniosek lekarza leczącego <sup>1/</sup>	12 403	4,6	10 989	4,4	1 414	6,6
Orzeczenia w związku z kontrolą prawidłowości orzekania o czasowej niezdolności do pracy	34 646	12,7	34 646	13,8	x	x
Orzeczenia pierwszorazowe i ponowne w sprawie renty socjalnej	11 199	4,1	10 075	4,0	1 124	5,2
Orzeczenia dotyczące świadczenia uzupełniającego	57 860	21,3	51 614	20,6	6 246	29,2
Orzeczenia w pozostałych sprawach	545	0,2	472	0,2	73	0,3

<sup>1/</sup> Bez orzeczeń wydanych w wyniku kontroli czasowej niezdolności do pracy.

**TABL. 3. ( 44). ORZECZENIA WYDANE PRZEZ LEKARZY ORZECZNIKÓW**

RODZAJ ORZECZENIA	Liczba wydanych orzeczeń			
	2020			
	I - VI	I - III	IV - VI	
	w liczbach bezwzględnych			I - III 2020 = 100
<b>OGÓŁEM</b>	<b>639 586</b>	<b>389 043</b>	<b>250 543</b>	<b>64,4</b>
Orzeczenia pierwszorazowe razem	92 340	48 761	43 579	89,4
Orzeczenia ponowne razem	139 475	72 351	67 124	92,8
Orzeczenia pierwszorazowe i ponowne w sprawach o przyznanie dodatku pielęgnacyjnego emerytom	30 602	18 113	12 489	69,0
Orzeczenia powypadkowe	33 442	17 308	16 134	93,2
Orzeczenia, opinie i dodatkowe badania lekarskie w sprawach świadczeń podlegających koordynacji	6 536	3 115	3 421	109,8
Orzeczenia o potrzebie rehabilitacji leczniczej na wniosek lekarza leczącego <sup>1/</sup>	36 737	25 748	10 989	42,7
Orzeczenia w związku z kontrolą prawidłowości orzekania o czasowej niezdolności do pracy	101 528	66 882	34 646	51,8
Orzeczenia pierworazowe i ponowne w sprawie renty socjalnej	21 059	10 984	10 075	91,7
Orzeczenia dotyczące świadczenia uzupełniającego	176 676	125 062	51 614	41,3
Orzeczenia w pozostałych sprawach	1 191	719	472	65,6

<sup>1/</sup> Bez orzeczeń wydanych w wyniku kontroli czasowej niezdolności do pracy.

**TABL. 4. ( 45). ORZECZENIA WYDANE PRZEZ KOMISJE LEKARSKIE ZAKŁADU**

RODZAJ ORZECZENIA	Liczba wydanych orzeczeń			
	2020			
	I - VI	I - III	IV - VI	
	w liczbach bezwzględnych			I - III 2020 = 100
<b>OGÓŁEM</b>	<b>45 698</b>	<b>24 288</b>	<b>21 410</b>	<b>88,2</b>
Orzeczenia pierwszorazowe razem	7 234	3 491	3 743	107,2
Orzeczenia ponowne razem	9 552	5 040	4 512	89,5
Orzeczenia pierwszorazowe i ponowne w sprawach o przyznanie dodatku pielęgnacyjnego emerytom	2 683	1 429	1 254	87,8
Orzeczenia powypadkowe	4 171	1 524	2 647	173,7
Orzeczenia, opinie i dodatkowe badania lekarskie w sprawach świadczeń podlegających koordynacji	741	344	397	115,4
Orzeczenia w sprawie ustalenia potrzeby rehabilitacji leczniczej	2 574	1 160	1 414	121,9
Orzeczenia pierworazowe i ponowne w sprawie renty socjalnej	2 212	1 088	1 124	103,3
Orzeczenia dotyczące świadczenia uzupełniającego	16 347	10 101	6 246	61,8
Orzeczenia w pozostałych sprawach	184	111	73	65,8

**TABL. 5. ( 46). ORZECZENIA WYDANE PRZEZ KOMISJE LEKARSKIE ZAKŁADU**

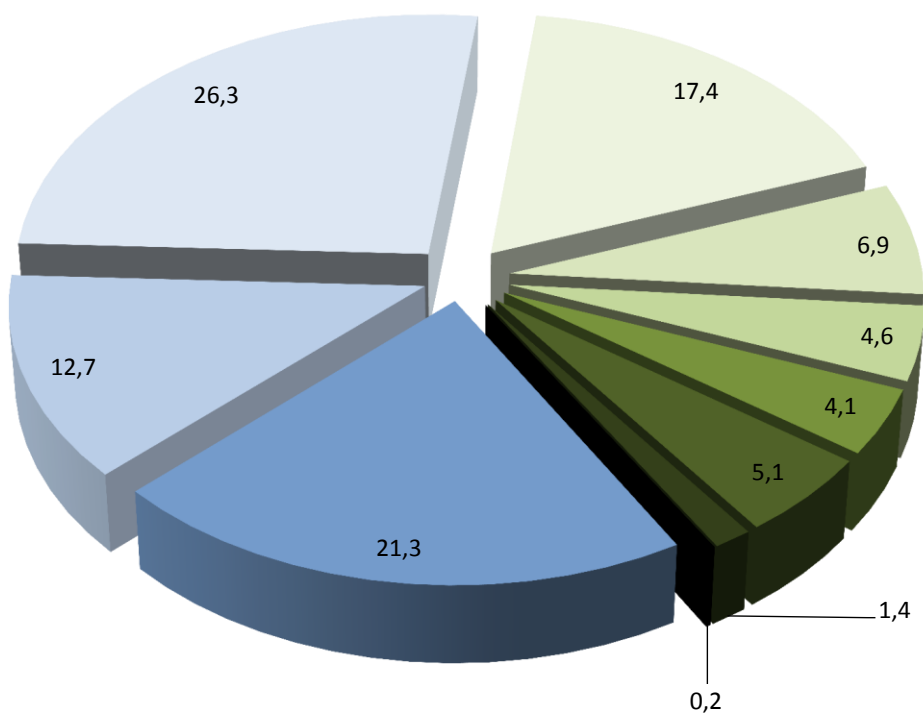
WYSZCZEGÓLNIENIE	Liczba orzeczeń			
	2020			
	I - VI	I - III	IV - VI	I - III 2020 = 100
	w liczbach bezwzględnych			
<b>ORZECZENIA OGÓŁEM</b>	<b>45 698</b>	<b>24 288</b>	<b>21 410</b>	<b>88,2</b>
w tym:				
Zmieniające ustalenie lekarza orzecznika ZUS	11 245	5 868	5 377	91,6
Podtrzymujące orzeczenie lekarza orzecznika ZUS	34 424	18 403	16 021	87,1

**TABL. 6. ( 47). ORZECZENIA WYDANE PRZEZ LEKARZY ORZECZNIKÓW I KOMISJE LEKARSKIE ZAKŁADU WEDŁUG WOJEWÓDZTW<sup>1/</sup>**

WOJEWÓDZTWA	Liczba orzeczeń:					
	I - VI 2020			IV - VI 2020		
	ogółem	z tego wydanych przez:		ogółem	z tego wydanych przez:	
		lekarza orzecznika ZUS	komisje lekarskie Zakładu		lekarza orzecznika ZUS	komisje lekarskie Zakładu
<b>OGÓŁEM</b>	<b>685 284</b>	<b>639 586</b>	<b>45 698</b>	<b>271 953</b>	<b>250 543</b>	<b>21 410</b>
Dolnośląskie	51 528	47 623	3 905	21 173	19 379	1 794
Kujawsko-pomorskie	40 608	38 372	2 236	15 930	14 903	1 027
Lubelskie	39 771	37 280	2 491	13 350	12 290	1 060
Lubuskie	18 644	17 502	1 142	6 204	5 828	376
Łódzkie	44 218	41 534	2 684	14 942	13 740	1 202
Małopolskie	60 823	56 678	4 145	27 649	25 628	2 021
Mazowieckie	83 638	79 457	4 181	33 622	31 416	2 206
Opolskie	13 265	12 169	1 096	4 543	3 882	661
Podkarpackie	35 962	33 836	2 126	15 451	14 463	988
Podlaskie	22 911	21 385	1 526	12 510	11 458	1 052
Pomorskie	40 413	36 763	3 650	14 085	12 878	1 207
Śląskie	83 116	78 962	4 154	32 242	30 046	2 196
Świętokrzyskie	25 117	23 013	2 104	9 141	8 382	759
Warmińsko-mazurskie	25 989	23 331	2 658	8 500	7 445	1 055
Wielkopolskie	69 554	64 119	5 435	30 047	27 201	2 846
Zachodniopomorskie	29 727	27 562	2 165	12 564	11 604	960

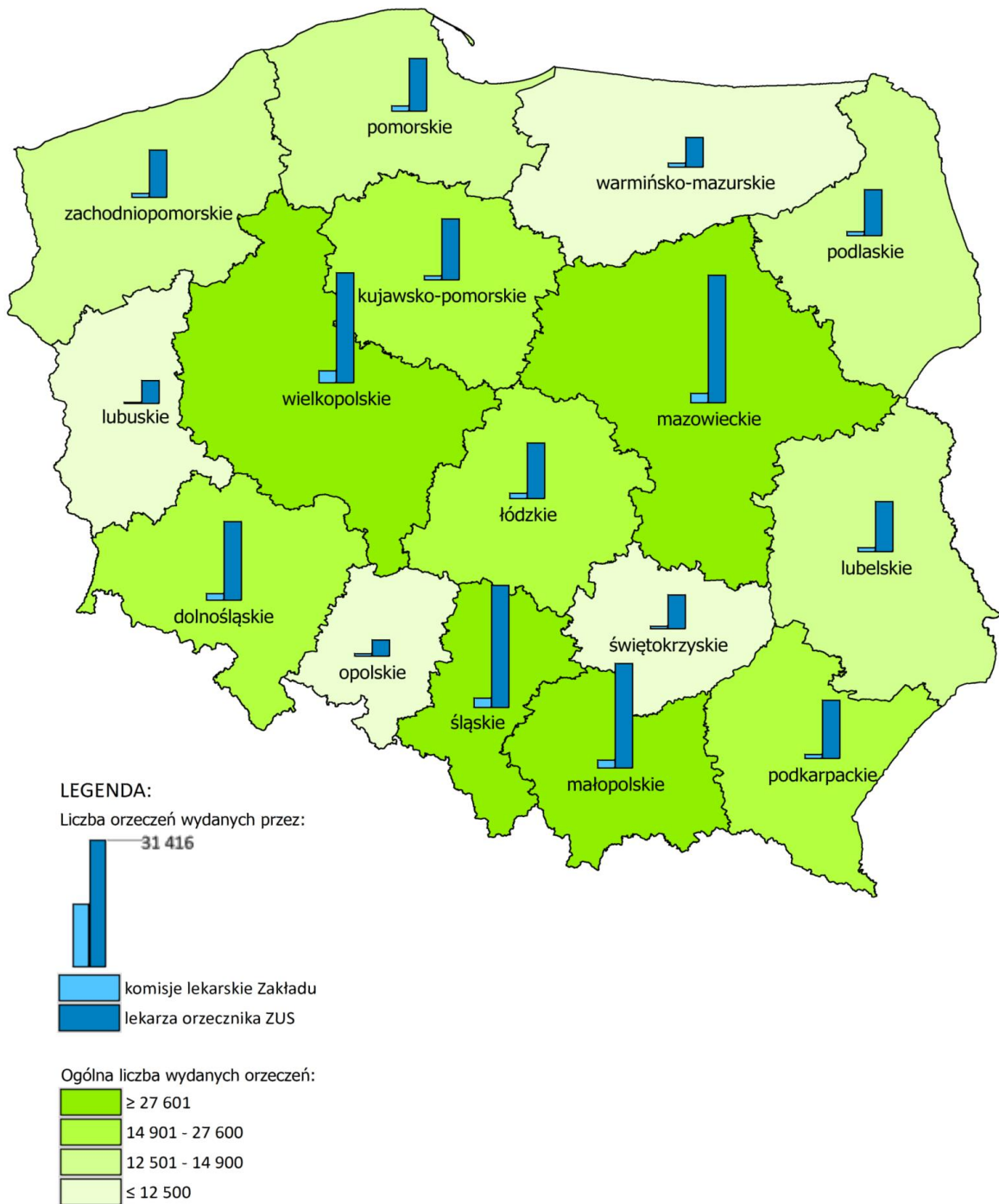
<sup>1/</sup> Przeprowadzenie do województwa według oddziału ZUS wydającego orzeczenie.

**ORZECZENIA WYDANE PRZEZ LEKARZY ORZECZNIKÓW  
I KOMISJE LEKARSKIE ZAKŁADU WEDŁUG RODZAJU ORZECZENIA  
W OKRESIE IV - VI 2020 R.**



- dotyczące świadczenia uzupełniającego
- w związku z kontrolą prawidłowości orzekania o czasowej niezdolności do pracy
- ponowne razem
- pierwszorazowe razem
- powypadkowe
- o potrzebie rehabilitacji leczniczej na wniosek lekarza leczącego
- pierworazowe i ponowne w sprawie renty socjalnej
- pierwszorazowe i ponowne w sprawach o przyznanie dodatku pielęgnacyjnego emerytom
- opinie i dodatkowe badania lekarskie w sprawach świadczeń podlegających koordynacji
- w pozostałych sprawach

**ORZECZENIA WYDANE PRZEZ LEKARZY ORZECZNIKÓW  
I KOMISJE LEKARSKIE ZAKŁADU  
WEDŁUG WOJEWÓDZTW W OKRESIE IV - VI 2020 R.**



## SĄDY PRACY

**TABL. 1. ( 48). ODWOŁANIA OD DECYZJI ODDZIAŁÓW ZUS W OKRESIE I - VI 2020 R.**

ODWOŁANIA	Odwołania				
	do załatwienia	zarejestrowane w okresie sprawozdawczym	załatwione ogółem	załatwione w O/ZUS przez wydanie decyzji uwzględniającej roszczenie <sup>1/</sup>	przekazane do sądu
<b>OGÓŁEM</b>	<b>51 763</b>	<b>47 094</b>	<b>48 053</b>	<b>2 762</b>	<b>44 325</b>
z tego w sprawach:					
emerytur i rent razem	15 341	14 214	14 441	526	13 618
emerytur	9 532	8 769	9 019	319	8 545
rent z tytułu niezdolności do pracy	4 611	4 340	4 322	112	4 096
rent rodzinnych	1 198	1 105	1 100	95	977
kapitału początkowego	1 736	1 600	1 617	139	1 453
ubezpieczeń społecznych i realizacji dochodów	16 191	13 969	14 617	250	14 179
świadczeń w razie choroby i macierzyństwa	8 918	8 230	8 485	1 556	6 775
świadczeń rodzinnych	13	12	13	5	8
jednorazowych odszkodowań	1 312	1 220	1 216	31	1 130
rent socjalnych	1 156	1 099	1 097	31	1 034
świadczeń i zasiłków przedemerytalnych	319	295	292	27	260
transferu świadczeń za granicę	-	-	-	-	-
pozostałych	6 777	6 455	6 275	197	5 868

<sup>1/</sup> Łącznie z decyzjami rozpatrującymi nowe okoliczności dotyczące niezdolności do pracy.

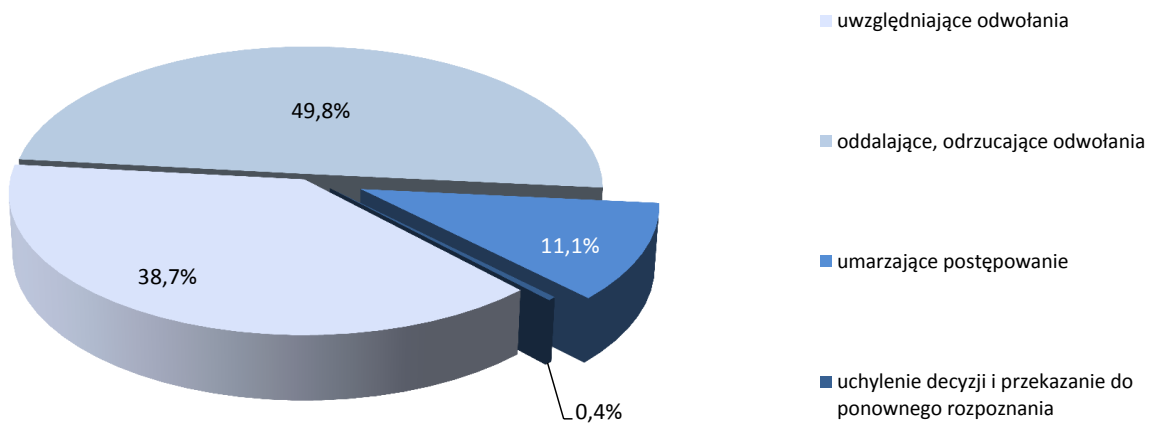
**TABL. 2. ( 49). SPOSÓB ROZSTRZYGNĘCIA ODWOŁAŃ OD DECYZJI ZUS PRZEZ SĄDY PIERWSZEJ INSTANCJI W OKRESIE I - VI 2020 R.**

ORZECZENIA	Liczba wydanych przez sąd orzeczeń	Z tego orzeczenia:			
		uwzględniające odwołania	oddalające, odrzucające odwołania	umarzające postępowanie	uchylenie decyzji i przekazanie do ponownego rozpoznania
<b>OGÓŁEM</b>	<b>39 731</b>	<b>12 588</b>	<b>19 892</b>	<b>7 058</b>	<b>193</b>
z tego w sprawach:					
emerytur i rent razem	20 523	7 932	10 227	2 275	89
emerytur	15 745	6 818	7 111	1 789	27
rent z tytułu niezdolności do pracy	3 967	979	2 573	356	59
w tym dotyczących lekarzy	3 670	925	2 418	268	59
orzeczników i komisji lekarskich					
rent rodzinnych	811	135	543	130	3
kapitału początkowego	1 135	409	423	303	-
ubezpieczeń społecznych i realizacji dochodów	8 842	1 684	4 646	2 455	57
świadczeń w razie choroby i macierzyństwa	5 177	1 480	2 100	1 578	19
świadczeń rodzinnych	5	2	2	1	-
jednorazowych odszkodowań	1 006	398	509	92	7
rent socjalnych	830	218	545	62	5
świadczeń i zasiłków przedemerytalnych	218	54	113	51	-
transferu świadczeń za granicę	-	-	-	-	-
pozostałych	1 995	411	1 327	241	16





## SPOSÓB ROZSTRZYGNIĘCIA ODWOŁAŃ OD DECYZJI ZUS PRZEZ SĄDY PIERWSZEJ INSTANCJI W OKRESIE I - VI 2020 R.



## UBEZPIECZENIA SPOŁECZNE I REALIZACJA DOCHODÓW

