



ZAKŁAD
UBEZPIECZEŃ
SPOŁECZNYCH

SOCIAL
INSURANCE
INSTITUTION

INFORMACJA O ŚWIADCZENIACH PIENIĘŻNYCH
Z FUNDUSZU UBEZPIECZEŃ SPOŁECZNYCH
ORAZ O NIEKTÓRYCH ŚWIADCZENIACH
Z ZABEZPIECZENIA SPOŁECZNEGO

III KWARTAŁ / OKRES I - IX 2020 R.

Warszawa 2021

SPIS TREŚCI

	Tabl.	Str.
UWAGI WSTĘPNE	X	5
TABLICE STATYSTYCZNE		
FUNDUSZ UBEZPIECZEŃ SPOŁECZNYCH		
I. DANE OGÓLNE		
Wpływy składek i należności pochodnych na Fundusz Ubezpieczeń Społecznych w okresie I - IX 2020 r.	1	7
Pozaskładkowe dochody Funduszu Ubezpieczeń Społecznych w okresie I - IX 2020 r.	2	7
Wydatki z Funduszu Ubezpieczeń Społecznych w okresie I - IX 2020 r.	3	8
Wydatki na świadczenia pieniężne z Funduszu Ubezpieczeń Społecznych według rodzajów funduszy w okresie I - IX 2020 r.	4	8
Wydatki na świadczenia pieniężne z Funduszu Ubezpieczeń Społecznych według rodzajów świadczeń w okresie I - IX 2020 r.	5	9
II. EMERYTURY I RENTY		
Emerytury i renty z FUS w okresie I - IX 2020 r.	1 (6)	10
Emerytury i renty z FUS w okresie VII - IX 2020 r.	2 (7)	10
Renty z tytułu wypadków przy pracy i chorób zawodowych z FUS w okresie I - IX 2020 r.	3 (8)	11
Osoby pobierające obok świadczenia finansowanego z FUS emeryturę lub rentę rolniczą	4 (9)	11
III. ZASIŁKI I JEDNORAZOWE ODSZKODOWANIA POWYPADKOWE		
Absencja chorobowa, zasiłki opiekuńcze, macierzyńskie, wyrównawcze i świadczenia rehabilitacyjne	1 (10)	12
Zasiłki pogrzebowe i jednorazowe odszkodowania powypadkowe	2 (11)	13
Liczba osób pobierających zasiłki i świadczenia krótkoterminowe według województw w okresie I - IX 2020 r.	3 (12)	14
Liczba osób pobierających zasiłki i świadczenia krótkoterminowe według województw w okresie VII - IX 2020 r.	4 (13)	15
ŚWIADCZENIA FINANSOWANE Z BUDŻETU PAŃSTWA I FUNDUSZU PRACY		
Wydatki na świadczenia pieniężne finansowane z budżetu państwa w okresie I - IX 2020 r.	1 (14)	19
Emerytury i renty finansowane z budżetu państwa w okresie I - IX 2020 r.	2 (15)	19
Wydatki na świadczenia pieniężne finansowane z budżetu państwa w okresie VII - IX 2020 r.	3 (16)	20
Emerytury i renty finansowane z budżetu państwa w okresie VII - IX 2020 r.	4 (17)	20
Pozostałe świadczenia finansowane z budżetu państwa	5 (18)	21

	Tabl.	Str.
Zasiłki i świadczenia przedemerytalne, zasiłki pogrzebowe po osobach pobierających zasiłki i świadczenia przedemerytalne finansowane z Funduszu Pracy	6 (19)	22
Przeciętna miesięczna liczba osób pobierających renty socjalne, zasiłki i świadczenia przedemerytalne według województw w okresie I - IX 2020 r.	7 (20)	23
Przeciętna miesięczna liczba osób pobierających renty socjalne, zasiłki i świadczenia przedemerytalne według województw w okresie VII - IX 2020 r.	8 (21)	24
EMERYTURY I RENTY REALIZOWANE PRZEZ ZAKŁAD UBEZPIECZEŃ SPOŁECZNYCH		
Emerytury i renty w okresie I - IX 2020 r.	1 (22)	27
Emerytury i renty w okresie VII - IX 2020 r.	2 (23)	28
Przeciętna emerytura-renta w % przeciętnego wynagrodzenia	3 (24)	29
Emerytury pomostowe	4 (25)	29
Zmiany liczby emerytów i rencistów	5 (26)	30
Przeciętna miesięczna liczba emerytów i rencistów według województw w okresie I - IX 2020 r.	6 (27)	31
Przeciętna miesięczna liczba emerytów i rencistów według województw w okresie VII - IX 2020 r.	7 (28)	32
Przeciętna emerytura-renta według województw w okresie I - IX 2020 r.	8 (29)	33
Przeciętna emerytura-renta według województw w okresie VII - IX 2020 r.	9 (30)	34
Kwota wypłat emerytur i rent według województw w okresie I - IX 2020 r.	10 (31)	35
Kwota wypłat emerytur i rent według województw w okresie VII - IX 2020 r.	11 (32)	36
Wnioski pierwszorazowe o przyznanie emerytur i rent według rodzajów świadczeń oraz o przyznanie emerytur pomostowych i nauczycielskich świadczeń kompensacyjnych	12 (33)	37
Załatwione wnioski pierwszorazowe o przyznanie emerytur i rent według rodzajów świadczeń oraz o przyznanie emerytur pomostowych i nauczycielskich świadczeń kompensacyjnych	13 (34)	37
Wnioski pierwszorazowe o przyznanie emerytur i rent według województw w okresie I - IX 2020 r.	14 (35)	38
Załatwione wnioski pierwszorazowe o przyznanie emerytur i rent według województw w okresie I - IX 2020 r.	15 (36)	38
Wnioski pierwszorazowe o przyznanie emerytur i rent według województw w okresie VII - IX 2020 r.	16 (37)	39
Załatwione wnioski pierwszorazowe o przyznanie emerytur i rent według województw w okresie VII - IX 2020 r.	17 (38)	39
Polskie świadczenia emerytalno – rentowe wypłacone przez komórki Realizacji Umów Międzynarodowych ZUS w okresie I - IX 2020 r.	18 (39)	40
Wypłaty świadczeń specjalnych (NZSS) dla polskich kombatantów i osób represjonowanych zamieszkałych za granicą (realizowanych na podstawie decyzji premiera RP) w okresie I - IX 2020 r.	19 (39a)	40
Świadczenia emerytalno – rentowe przekazywane przez zagraniczne instytucje ubezpieczeniowe osobom uprawnionym do rent zagranicznych za pośrednictwem ZUS w okresie I - IX 2020 r.	20 (40)	41
Zasiłki pogrzebowe po emerytach, rencistach i członkach ich rodzin wypłacone przez komórki Realizacji Umów Międzynarodowych ZUS w okresie I - IX 2020 r.	21 (41)	41

	Tabl.	Str.
<i>DZIAŁALNOŚĆ LEKARZY ORZECZNIKÓW I KOMISJI LEKARSKICH ZAKŁADU</i>		
Orzeczenia wydane przez lekarzy orzeczników i komisje lekarskie Zakładu w okresie I - IX 2020 r.	1 (42)	47
Orzeczenia wydane przez lekarzy orzeczników i komisje lekarskie Zakładu w okresie VII - IX 2020 r.	2 (43)	48
Orzeczenia wydane przez lekarzy orzeczników	3 (44)	49
Orzeczenia wydane przez komisje lekarskie Zakładu	4 (45)	49
Orzeczenia wydane przez komisje lekarskie Zakładu	5 (46)	50
Orzeczenia wydane przez lekarzy orzeczników i komisje lekarskie Zakładu według województw	6 (47)	50
<i>REHABILITACJA LECZNICZA</i>		
<i>SĄDY PRACY</i>		
Odwołania od decyzji oddziałów ZUS w okresie I - IX 2020 r.	1 (48)	53
Sposób rozstrzygnięcia odwołań od decyzji ZUS przez sądy pierwszej instancji w okresie I - IX 2020 r.	2 (49)	53

	Str.
Dochody Funduszu Ubezpieczeń Społecznych w okresie I - IX 2020 r.	17
Wydatki z Funduszu Ubezpieczeń Społecznych w okresie I - IX 2020 r.	17
Wyплаты zasiłków i świadczeń krótkoterminowych według rodzajów w okresie VII - IX 2020 r.	18
Wydatki na świadczenia pieniężne finansowane z budżetu państwa w okresie I - IX 2020 r.	25
Przeciętna miesięczna liczba osób pobierających renty socjalne, świadczenia i zasiłki przedemerytalne według województw w okresie VII - IX 2020 r.	26
Emeryci i renciści pobierający świadczenia wypłacane przez Zakład Ubezpieczeń Społecznych w okresie VII - IX 2020 r.	43
Emeryci i renciści pobierający świadczenia wypłacane przez Zakład Ubezpieczeń Społecznych według wybranych grup w okresie VII - IX 2020 r.	43
Emeryci i renciści według województw w okresie VII - IX 2020 r.	44
Przeciętna wypłata emerytury i renty wypłaconej przez Zakład Ubezpieczeń Społecznych według województw w okresie VII - IX 2020 r.	45
Przeciętna wypłata polskiej emerytury-renty wypłaconej przez komórki realizacji umów międzynarodowych ZUS według kraju wypłaty w okresie I - IX 2020 r.	46
Orzeczenia wydane przez lekarzy orzeczników i komisje lekarskie Zakładu według rodzaju orzeczenia w okresie VII - IX 2020 r.	51
Orzeczenia wydane przez lekarzy orzeczników i komisje lekarskie Zakładu według województw w okresie VII - IX 2020 r.	52
Sposób rozstrzygnięcia odwołań od decyzji ZUS przez sądy pierwszej instancji w okresie I - IX 2020 r.	55

UWAGI WSTĘPNE

1. Kwartalna informacja o świadczeniach pieniężnych z Funduszu Ubezpieczeń Społecznych oraz o niektórych świadczeniach z zabezpieczenia społecznego zawiera dane zagregowane tematycznie według kryteriów merytorycznych.
2. **Fundusz Ubezpieczeń Społecznych** – w dziale tym zamieszczono informacje o dochodach i wydatkach FUS. Kwoty wypłat świadczeń emerytalno-rentowych wykazywane są w tym dziale łącznie z kwotą emerytur okresowych finansowanych z FUS, ale bez kwot emerytur zbiegowych wypłacanych przy rentach z tytułu niezdolności do pracy finansowanych z budżetu państwa z wyjątkiem tabl. 5, w której prezentowane są pełne wydatki z FUS, tj. łącznie z kwotą emerytur zbiegowych oraz łącznie z kwotą emerytur okresowych.

Świadczenia finansowane z budżetu państwa oraz z Funduszu Pracy

Z budżetu państwa finansowane są:

- a) świadczenia inwalidów wojennych, wojskowych, osób represjonowanych oraz kombatantów i członków ich rodzin, renty wypadkowe posłów i senatorów, renty z tytułu wypadku w szczególnych okolicznościach, świadczenia odszkodowawcze wypłacane przez komórkę Realizacji Umów Międzynarodowych w I Oddziale w Warszawie,
- b) jednorazowe odszkodowania powypadkowe wypłacone: z tytułu chorób zawodowych osób zatrudnionych przy produkcji wyrobów azbestowych, oraz dla posłów i senatorów, z tytułu wypadku w szczególnych okolicznościach,
- c) zasiłki pogrzebowe wypłacone po osobach pobierających świadczenia wymienione w pkt. a) i członkach ich rodzin oraz po osobach zmarłych wskutek wypadku lub choroby zawodowej powstałych w szczególnych okolicznościach i po osobach pobierających świadczenia pieniężne przysługujące cywilnym niewidomym ofiarom działań wojennych,
- d) pozostałe świadczenia, tj. między innymi: ryczałty energetyczne, dodatki kombatanckie, świadczenia pieniężne w wysokości dodatku kombatanckiego, świadczenia pieniężne dla żołnierzy-górników, świadczenia pieniężne dla osób deportowanych, dodatki kompensacyjne oraz świadczenia pieniężne dla cywilnych niewidomych ofiar działań wojennych,
- e) renty socjalne i zasiłki pogrzebowe po osobach pobierających renty socjalne,
- f) nauczycielskie świadczenia kompensacyjne – tabl. 5(18),
- g) rodzicielskie świadczenia uzupełniające.

Z Funduszu Pracy finansowane są zasiłki i świadczenia przedemerytalne.

Kwoty wypłat rent z tytułu niezdolności do pracy finansowanych z budżetu państwa wykazywane są w tym dziale łącznie z kwotą emerytur zbiegowych finansowanych z FUS, z wyjątkiem tablicy 1(14) i 3(16), w której prezentowane są wyłącznie wydatki z budżetu państwa.


Emerytury i renty realizowane przez Zakład Ubezpieczeń Społecznych – w dziale tym zawarto informacje o świadczeniach emerytalno-rentowych i zasiłkach pogrzebowych łącznie z wypłaconymi z budżetu państwa.

3. Dane dotyczące emerytur i rent wypłaconych przez ZUS prezentowane są łącznie z okresowymi emeryturami kapitałowymi finansowymi z FUS, ale nie zawierają informacji o emeryturach pomostowych oraz o nauczycielskich świadczeniach kompensacyjnych.
Dane o wypłatach emerytur pomostowych finansowanych z Funduszu Emerytur Pomostowych (łącznie z kwotą dodatków pielęgnacyjnych finansowanych z FUS) wykazywane są odrębnie w tablicy 4(25).
4. Kwota wypłat świadczeń emerytalno-rentowych oznacza kwotę łącznie z zaliczką na podatek dochodowy, składką na ubezpieczenie zdrowotne oraz z dodatkami pielęgnacyjnymi i dodatkami dla sierot zupełnych, ale bez dodatków za tajne nauczanie.
5. W przypadku zbiegu uprawnień do emerytury i renty z tytułu niezdolności do pracy wypadkowej lub finansowanej z budżetu państwa oraz wypłacania 1,5 świadczenia, np. pełnej renty z tytułu niezdolności do pracy i połowy emerytury, w tablicach świadczeniobiorca występuje tylko raz – jako rencista, z łączną kwotą pobieranych świadczeń. Świadczenia zbiegowe są kwalifikowane do odpowiednich działów publikacji zgodnie ze źródłem finansowania renty.
6. Zgodnie z obowiązującym systemem rozliczeń z zakładami pracy, świadczenia wypłacane przez zakłady pracy ubezpieczonym w danym miesiącu, są rozliczane z Zakładem Ubezpieczeń Społecznych w miesiącu następnym i w tym miesiącu wpływają na wydatki Funduszu Ubezpieczeń Społecznych.
7. Liczba osób przy zasiłkach macierzyńskich prezentuje osoby, którym w danym czasie wypłacono (pobierały) zasiłek macierzyński choć za jeden dzień (bez osób, za które dokonano korekt w dokumentach za lata wsteczne).
Osoba występuje tylko raz, niezależnie od liczby pobieranych w danym okresie rodzajów zasiłku macierzyńskiego, np. jeżeli w danym okresie osoba pobierała podstawowy zasiłek macierzyński i dodatkowy zasiłek macierzyński – wystąpi raz.
W okresach narastających – osoby zliczane są jako unikalne w danym okresie, np. jeśli ta sama osoba pobierała zasiłek w kilku miesiącach – w okresie narastającym zostanie wykazana jeden raz.
8. Ze względu na zaokrąglenia danych, w niektórych przypadkach sumy składników mogą się nieznacznie różnić od podanych wielkości „ogółem”.

1. Użyte w publikacji skróty oznaczają:

FGŚP	- Fundusz Gwarantowanych Świadczeń Pracowniczych
RUM	- Komórka Realizacji Umów Międzynarodowych ZUS
KRUS	- Kasa Rolniczego Ubezpieczenia Społecznego
MON	- Ministerstwo Obrony Narodowej
MSWiA	- Zakład Emerytalno-Rentowy Ministerstwa Spraw Wewnętrznych i Administracji
MS	- Ministerstwo Sprawiedliwości

OBJAŚNIENIA ZNAKÓW UMOWNYCH

Kreska	(-)	- zjawisko nie wystąpiło.
Zero	(0)	- zjawisko istniało w wielkości mniejszej od 0,5.
Zero	(0,0)	- zjawisko istniało w wielkości mniejszej od 0,05.
Kropka	(.)	- zupełny brak informacji albo brak informacji wiarygodnych.
Znak	(x)	- wypełnienie pozycji, ze względu na układ tablicy jest niemożliwe lub niecelowe.
Znak		- oznacza "w tym" tj., że nie podaje się wszystkich składników sumy.

TABLICE STATYSTYCZNE
FUNDUSZ UBEZPIECZEŃ SPOŁECZNYCH

I. DANE OGÓLNE

TABL. 1. WPŁYWY SKŁADEK I NALEŻNOŚCI POCHODNYCH NA FUNDUSZ UBEZPIECZEŃ SPOŁECZNYCH W OKRESIE I - IX 2020 R.

WYSZCZEGÓLNIENIE	Kwota w tysiącach złotych
OGÓŁEM	144 510 940,3

ŹRÓDŁO: DEPARTAMENT FINANSÓW ZAKŁADU

TABL. 2. POZASKŁADKOWE DOCHODY FUNDUSZU UBEZPIECZEŃ SPOŁECZNYCH W OKRESIE I - IX 2020 R.

WYSZCZEGÓLNIENIE	Kwota w tysiącach złotych
OGÓŁEM	51 860 845,0
Dotacja z budżetu państwa ^{1/}	29 254 135,5
Wpłaty z OFE ^{2/}	4 327 261,0
Pozostałe dochody ^{3/}	18 279 448,5
w tym :	
wpływy środków na ograniczenie skutków społeczno-gospodarczych (COVID-19)	18 100 000,0

^{1/} Jest to dotacja przeznaczona między innymi na pokrycie wydatków na świadczenia pieniężne przyznawane w szczególnym trybie przez Prezesa Rady Ministrów i Prezesa ZUS oraz dotacja na uzupełnienie niedoboru środków na wypłaty świadczeń między innymi z tytułu przekroczenia 30-krotności podstawy wymiaru osób płacących składki.

^{2/} Kwota przekazanych środków zgromadzonych na rachunku członka OFE w związku z reformą OFE (ustawa z dnia 6 grudnia 2013 r. o zmianie niektórych ustaw w związku z określeniem zasad wypłaty emerytur ze środków zgromadzonych w otwartych funduszach emerytalnych).

^{3/} Pozostałe dochody to przykładowo wpływy środków na ograniczenie skutków społeczno-gospodarczych (COVID-19), zwrotu nienależnie pobranych świadczeń, dobrowolne wpłaty na FUS z tytułu osiągnięcia przychodu z tytułu działalności podlegającej obowiązkowi ubezpieczenia społecznego przez emeryta bądź rencistę.

ŹRÓDŁO: DEPARTAMENT FINANSÓW ZAKŁADU

TABL. 3. WYDATKI Z FUNDUSZU UBEZPIECZEŃ SPOŁECZNYCH W OKRESIE I - IX 2020 R.

WYSZCZEGÓLNIENIE	Wydatki ^{1/}	
	w tysiącach złotych	%
OGÓŁEM	197 439 652,6	100,0
Świadczenia pieniężne	194 439 278,9	98,5
Odpis na działalność Zakładu Ubezpieczeń Społecznych	2 899 124,2	1,5
Działalność prewencyjna	95 672,4	0,0
Pozostałe wydatki	5 577,1	0,0

^{1/} Bez salda rezerw.

ŹRÓDŁO: DEPARTAMENT FINANSÓW ZAKŁADU

TABL. 4. WYDATKI NA ŚWIADCZENIA PIENIĘŻNE Z FUNDUSZU UBEZPIECZEŃ SPOŁECZNYCH WEDŁUG RODZAJÓW FUNDUSZY W OKRESIE I - IX 2020 R.

WYSZCZEGÓLNIENIE	Wydatki	
	w tysiącach złotych	%
OGÓŁEM	194 439 278,9	100,0
Fundusz emerytalny	132 740 128,3	68,3
Fundusz rentowy	36 501 440,0	18,8
Fundusz chorobowy	21 498 196,6	11,1
Fundusz wypadkowy	3 699 514,1	1,8

ŹRÓDŁO: DEPARTAMENT FINANSÓW ZAKŁADU

TABL. 5. WYDATKI NA ŚWIADCZENIA PIENIĘŻNE Z FUNDUSZU UBEZPIECZEŃ SPOŁECZNYCH WEDŁUG RODZAJÓW ŚWIADCZEŃ W OKRESIE I - IX 2020 R.

WYSZCZEGÓLNIENIE	Razem		W tym bez podlegających finansowaniu z budżetu państwa w ramach dotacji do FUS ^{1/}
	w tysiącach złotych	%	w tysiącach złotych
OGÓŁEM	194 439 359,7	100,0	194 114 604,1
Emerytury i renty^{2/}	170 704 747,4	87,8	170 425 904,5
w tym :			
bez dodatków pielęgnacyjnych, dodatków dla sierot zupełnych oraz dodatków za tajne nauczanie	165 665 105,6	85,2	165 390 688,7
realizowane na mocy umów międzynarodowych	3 541 444,1	1,8	3 526 884,6
wypłacone obok emerytury i renty rolniczej	755 843,4	0,4	755 701,9
emerytury wypłacone obok rent z tytułu niezdolności do pracy finansowanych z odrębnego rozdziału wydatków budżetu państwa 75313	288 845,3	0,1	288 757,2
Zasiłki z ubezpieczeń społecznych	23 146 294,0^{3/}	11,9	23 100 386,6
Odszkodowania powypadkowe	216 975,8	0,1	216 975,8
Pozostałe świadczenia^{4/}	371 342,4	0,2	371 337,1

^{1/} To jest bez świadczeń podlegających finansowaniu z budżetu państwa w ramach dotacji do FUS (między innymi świadczeń przyznawanych w szczególnym trybie przez Prezesa Rady Ministrów i Prezesa ZUS, kwot podwyższeń zasiłku macierzyńskiego do kwoty świadczenia rodzicielskiego).

^{2/} Łącznie z wypłatami emerytur i rent realizowanych na mocy umów międzynarodowych, emerytur i rent osób posiadających prawo także do świadczenia rolniczego, rent wypadkowych finansowanych z FUS, a wypłacanych przez MON, MSWiA i MS oraz kwotą emerytur zbiegowych finansowanych z FUS, a wypłacanych przy rentach finansowanych z odrębnego rozdziału wydatków budżetu państwa 75313. Patrz uwagi wstępne ust.2.

^{3/} Łącznie z kwotą podwyższeń zasiłku macierzyńskiego do kwoty świadczenia rodzicielskiego.

^{4/} Łącznie z kwotą odsetek od wypłat wyrównań emerytur zawieszonych od dnia 1.10.2011 r. do dnia 21.11.2012 r. oraz kwotą jednorazowych wypłat środków z subkonta.

II. EMERYTURY I RENTY

TABL. 1. (6). EMERYTURY I RENTY^{1/} Z FUS W OKRESIE I - IX 2020 R.

WYSZCZEGÓLNIENIE	Przeciętna miesięczna liczba emerytów i rencistów ^{2/} w tys.	Kwota wypłat ^{2/} w tys. zł	Przeciętna wypłata emerytury-renty ^{2/} w zł
OGÓŁEM	7 780,9	166 474 634,2	2 377,27
Emerytury	5 921,0	131 285 326,8	2 463,67
Renty z tytułu niezdolności do pracy	657,1	11 498 513,3	1 944,42
Renty rodzinne	1 202,8	23 690 794,1	2 188,43
w tym:			
ŚWIADCZENIA RENTOWE POWYPADKOWE	177,8	5 155 740,0	3 222,10
Renty z tytułu niezdolności do pracy	156,6	4 668 030,9	3 311,15
w tym emerytury pobierane przy tych rentach	113,8	2 292 076,3	2 238,01
Renty rodzinne	21,1	487 709,1	2 562,49

^{1/} Bez emerytur i rent realizowanych na mocy umów międzynarodowych, bez emerytur i rent osób posiadających prawo także do świadczenia rolniczego oraz bez emerytur zbiegowych finansowanych z FUS, a wypłacanych przy rentach finansowanych z budżetu państwa. Łącznie z kwotą okresowej emerytury kapitałowej finansowanej z FUS. Patrz uwagi wstępne ust. 2.

^{2/} Łącznie z rentami wypadkowymi finansowanymi z FUS a wypłacanymi przez MON, MSWiA oraz MS w zbiegu z emeryturami finansowanymi z budżetu MON, MSWiA oraz MS.

TABL. 2. (7). EMERYTURY I RENTY^{1/} Z FUS W OKRESIE VII - IX 2020 R.

WYSZCZEGÓLNIENIE	Przeciętna miesięczna liczba emerytów i rencistów ^{2/} w tys.	Kwota wypłat ^{2/} w tys. zł	Przeciętna wypłata emerytury-renty ^{2/} w zł
OGÓŁEM	7 792,6	56 427 200,4	2 413,72
Emerytury	5 939,0	44 613 603,2	2 504,00
Renty z tytułu niezdolności do pracy	654,1	3 830 638,7	1 951,98
Renty rodzinne	1 199,5	7 982 958,5	2 218,48
w tym:			
ŚWIADCZENIA RENTOWE POWYPADKOWE	176,5	1 723 728,2	3 254,67
Renty z tytułu niezdolności do pracy	155,6	1 560 668,1	3 342,57
w tym emerytury pobierane przy tych rentach	113,1	768 041,1	2 263,70
Renty rodzinne	20,9	163 060,0	2 600,18

^{1/} Bez emerytur i rent realizowanych na mocy umów międzynarodowych, bez emerytur i rent osób posiadających prawo także do świadczenia rolniczego oraz bez emerytur zbiegowych finansowanych z FUS, a wypłacanych przy rentach finansowanych z budżetu państwa. Łącznie z kwotą okresowej emerytury kapitałowej finansowanej z FUS. Patrz uwagi wstępne ust. 2.

^{2/} Łącznie z rentami wypadkowymi finansowanymi z FUS a wypłacanymi przez MON, MSWiA oraz MS w zbiegu z emeryturami finansowanymi z budżetu MON, MSWiA oraz MS.

**TABL. 3. (8). RENTY Z TYTUŁU WYPADKÓW PRZY PRACY I CHORÓB ZAWODOWYCH^{1/} Z FUS
W OKRESIE I - IX 2020 R.**

WYSZCZEGÓLNIENIE	Przeciętna miesięczna liczba rencistów w tys.	Kwota wypłat w tys. zł	Przeciętna wypłata renty w zł
OGÓŁEM	177,8	5 155 740,0	3 222,10
RENTY Z TYTUŁU NIEZDOLNOŚCI DO PRACY SPOWODOWANEJ SKUTKAMI:	156,6	4 668 030,9	3 311,15
w tym emerytury zbiegowe	113,8	2 292 076,3	2 238,01
wypadku przy pracy	69,5	1 784 248,7	2 852,90
w tym emerytury zbiegowe	35,5	693 113,0	2 169,75
choroby zawodowej	77,2	2 634 154,0	3 789,64
w tym emerytury zbiegowe	71,9	1 493 041,1	2 307,87
wypadku w drodze do (z) pracy	9,9	249 628,1	2 795,92
w tym emerytury zbiegowe	6,4	105 922,2	1 833,20
RENTY RODZINNE	21,1	487 709,1	2 562,49
z tytułu:			
wypadku przy pracy	15,5	348 697,3	2 497,62
choroby zawodowej	3,5	95 624,3	3 072,07
wypadku w drodze do (z) pracy	2,2	43 387,5	2 215,12

^{1/} Łącznie z rentami wypadkowymi finansowanymi z FUS a wypłacanymi przez MON, MSWiA oraz MS w zbiegu z emeryturami finansowanymi z budżetu MON, MSWiA oraz MS. Bez rent realizowanych na mocy umów międzynarodowych.

**TABL. 4. (9). OSOBY POBIERAJĄCE OBOK ŚWIADCZENIA FINANSOWANEGO Z FUS EMERYTURĘ
LUB RENTĘ ROLNICZĄ**

WYSZCZEGÓLNIENIE	2019		2020		
	I - IX	IV - VI	VII - IX	I - IX	
	w liczbach bezwzględnych				I - IX 2019 = 100
Liczba osób ^{1/}	63 212	55 465	53 634	55 495	87,8

^{1/} Przeciętna miesięczna.

III. ZASIŁKI I JEDNORAZOWE ODSZKODOWANIA POWYPADKOWE

TABL. 1. (10). ABSENCJA CHOROBY, ZASIŁKI OPIEKUŃCZE, MACIERZYŃSKIE, WYRÓWNAWCZE I ŚWIADCZENIA REHABILITACYJNE

WYSZCZEGÓLNIENIE	2019	2020		
	I - IX	I - IX	IV - VI	VII - IX
ABSENCJA CHOROBY RAZEM^{1/}				
Liczba dni w tys.	171 001,8	179 560,1	67 765,5	54 935,3
Wyплаты w tys. zł	14 801 412,9	16 571 457,0	6 263 124,3	5 073 792,8
Przeciętna dzienna wysokość w zł	86,56	92,29	92,42	92,36
w tym:				
ABSENCJA CHOROBY FINANSOWANA Z FUNDUSZU ZAKŁADÓW PRACY				
Liczba dni w tys.	64 403,5	64 983,3	30 103,8	14 196,9
Wyплаты w tys. zł	5 798 937,6	6 196 354,5	2 843 416,0	1 348 690,0
Przeciętna dzienna wysokość w zł	90,04	95,35	94,45	95,00
ABSENCJA CHOROBY FINANSOWANA Z FUS				
Liczba dni w tys.	106 591,8	114 567,1	37 658,7	40 735,2
Wyплаты w tys. zł	9 002 080,3	10 374 469,2	3 419 491,8	3 724 934,7
Przeciętna dzienna wysokość w zł	84,45	90,55	90,80	91,44
ZASIŁKI OPIEKUŃCZE				
Liczba dni zasiłkowych w tys.	8 911,1	39 506,7	21 881,9	14 192,6
Wyплаты w tys. zł	820 128,1	3 388 964,5	1 869 456,4	1 182 366,8
Przeciętna dzienna wysokość zasiłku w zł	92,03	85,78	85,43	83,31
ZASIŁKI MACIERZYŃSKIE				
Liczba osób ^{2/} w tys.	610,4	587,8	354,2	433,1
Liczba dni zasiłkowych w tys.	77 406,8	75 665,8	24 575,0	25 689,0
Wyплаты w tys. zł ^{3/}	6 314 673,8	6 674 697,2	2 175 233,6	2 305 942,9
Przeciętna dzienna wysokość zasiłku w zł	81,58	88,21	88,51	89,76
w tym:				
ZASIŁKI MACIERZYŃSKIE Z TYTUŁU URLOPU OJCOWSKIEGO				
Liczba osób ^{2/} w tys.	150,3	143,2	50,2	59,8
Liczba dni zasiłkowych	1 757,5	1 680,0	540,5	636,7
Wyплаты w tys. zł	255 983,0	256 357,4	82 124,5	100 880,4
Przeciętna dzienna wysokość zasiłku w zł	145,65	152,60	151,93	158,45
ZASIŁKI MACIERZYŃSKIE Z TYTUŁU URLOPU RODZICIELSKIEGO				
Liczba osób ^{2/} w tys.	345,8	337,0	214,6	213,5
Liczba dni zasiłkowych	44 177,8	43 444,6	14 587,3	14 375,7
Wyплаты w tys. zł	3 390 623,6	3 628 182,4	1 218 414,2	1 222 667,6
Przeciętna dzienna wysokość zasiłku w zł	76,75	83,51	83,53	85,05

^{1/} łącznie z absencją chorobową finansowaną z Funduszu Gwarantowanych Świadczeń Pracowniczych.

^{2/} Patrz uwagi wstępne ust. 7

^{3/} łącznie z kwotą podwyższeń zasiłku macierzyńskiego do kwoty świadczenia rodzicielskiego.

TABL. 2. (11). ZASIŁKI POGRZEBOWE I JEDNORAZOWE ODSZKODOWANIA POWYPADKOWE

WYSZCZEGÓLNIENIE	2019	2020		
	I - IX	I - IX	IV - VI	VII - IX
ZASIŁKI WYRÓWNAWCZE				
Liczba dni zasiłkowych	14 059	11 750	3 534	3 402
Wyплаты w tys. zł	396,5	403,0	155,9	103,8
Przeciętna dzienna wysokość zasiłku w zł	28,20	34,30	44,10	30,51
ŚWIADCZENIA REHABILITACYJNE				
Liczba ^{1/} świadczeń	86 678	93 797	92 074	102 891
Wyплаты w tys. zł	1 379 180,7	1 634 145,0	529 660,5	611 362,0
Przeciętna wysokość świadczenia w zł	1 767,95	1 935,80	1 917,52	1 980,61
JEDNORAZOWE ODSZKODOWANIA POWYPADKOWE				
Liczba odszkodowań	46 226	34 976	10 684	11 382
Wyплаты w tys. zł	258 452,7	216 975,8	68 526,6	74 659,8
Przeciętna wysokość odszkodowania w zł	5 591,07	6 203,56	6 413,94	6 559,46
ZASIŁKI POGRZEBOWE RAZEM^{2/}				
Liczba zasiłków	268 286	268 311	84 521	91 159
Wyплаты w tys. zł	1 071 715,2	1 071 744,5	337 609,4	364 094,5
Przeciętna wysokość zasiłku w zł	3 994,67	3 994,41	3 994,38	3 994,06
z tego:				
ZASIŁKI POGRZEBOWE PO UBEZPIECZONYCH				
I CZŁONKACH ICH RODZIN				
Liczba zasiłków	32 605	32 053	9 710	11 496
Wyплаты w tys. zł	130 163,0	127 853,0	38 718,5	45 859,1
Przeciętna wysokość zasiłku w zł	3 992,12	3 988,80	3 987,49	3 989,14
ZASIŁKI POGRZEBOWE PO EMERYTACH, RENCISTACH				
I CZŁONKACH ICH RODZIN^{2/}				
Liczba zasiłków	235 681	236 258	74 811	79 663
Wyплаты w tys. zł	941 552,3	943 891,5	298 890,9	318 235,4
Przeciętna wysokość zasiłku w zł	3 995,03	3 995,17	3 995,28	3 994,77

^{1/} Przeciętna miesięczna.^{2/} Łącznie z zasiłkami wypłaconymi po osobach posiadających prawo także do świadczenia rolniczego.

**TABL. 3. (12). LICZBA OSÓB^{1/} POBIERAJĄCYCH ZASIŁKI I ŚWIADCZENIA KRÓTKOTERMINOWE
WEDŁUG WOJEWÓDZTW^{2/} W OKRESIE I - IX 2020 R.**

WOJEWÓDZTWA	Liczba osób pobierających zasiłki i świadczenia krótkoterminowe:						
	Zasiłek chorobowy	Świadczenie rehabilitacyjne	Zasiłek wyrównawczy	Zasiłek opiekuńczy	Zasiłek macierzyński	w tym za okres ustalony jako:	
						okres urlopu rodzicielskiego	okres urlopu ojcowskiego
POLSKA^{3/}	2 071 164	136 544	237	1 296 804	587 840	337 019	143 231
Dolnośląskie	156 397	9 717	11	102 366	42 107	24 407	9 981
Kujawsko - pomorskie	92 869	7 239	14	53 788	24 173	13 299	6 345
Lubelskie	74 850	5 611	8	43 811	21 211	12 078	5 040
Lubuskie	42 073	2 903	8	26 855	10 692	6 097	2 458
Łódzkie	142 086	10 680	17	68 132	31 663	18 535	6 874
Małopolskie	168 226	8 865	17	111 156	55 152	32 999	12 613
Mazowieckie	408 341	24 756	37	287 984	135 548	79 339	32 249
Opolskie	40 638	1 869	14	26 887	10 614	5 734	2 857
Podkarpackie	96 575	5 397	3	56 183	25 474	14 170	6 783
Podlaskie	39 564	3 000	5	27 078	13 222	7 600	3 100
Pomorskie	119 732	8 466	21	75 694	37 123	21 520	8 590
Śląskie	257 163	18 182	38	160 552	62 556	32 770	18 444
Świętokrzyskie	57 199	3 666	4	26 985	12 202	7 231	2 848
Warmińsko - mazurskie	55 022	4 214	5	32 427	14 488	8 244	3 555
Wielkopolskie	239 659	16 139	31	143 394	71 704	41 683	16 725
Zachodniopomorskie	70 316	4 704	3	45 402	17 261	10 196	3 664

^{1/} Unikalność osoby w ramach okresu i rodzaju zasiłku - jeżeli osoba pobierała ten sam rodzaj zasiłku/świadczenia kilka razy w ciągu okresu, wykazywana jest tylko raz, jeżeli pobierała dwa różne rodzaje zasiłku/świadczenia wykazana jest dwa razy - w każdym rodzaju zasiłku/świadczenia.

^{2/} Przypisanie do województwa według siedziby płatnika dokonującego wypłaty.

^{3/} Wiersz "Ogółem" zawiera również dane o osobach pobierających zasiłki i świadczenia, które z uwagi na brak danych o świadczeniobiorcy nie mogły zostać przypisane do poszczególnych województw. W przypadku gdy osoba pobierała zasiłek/świadczenie wypłacone przez dwóch różnych płatników, z siedzibą na terenie różnych województw w wierszu ogółem wystąpi tylko raz, natomiast w wierszach dotyczących województw jest wykazana dwukrotnie.

**TABL. 4. (13). LICZBA OSÓB^{1/} POBIERAJĄCYCH ZASIŁKI I ŚWIADCZENIA KRÓTKOTERMINOWE
WEDŁUG WOJEWÓDZTW^{2/} W OKRESIE VII - IX 2020 R.**

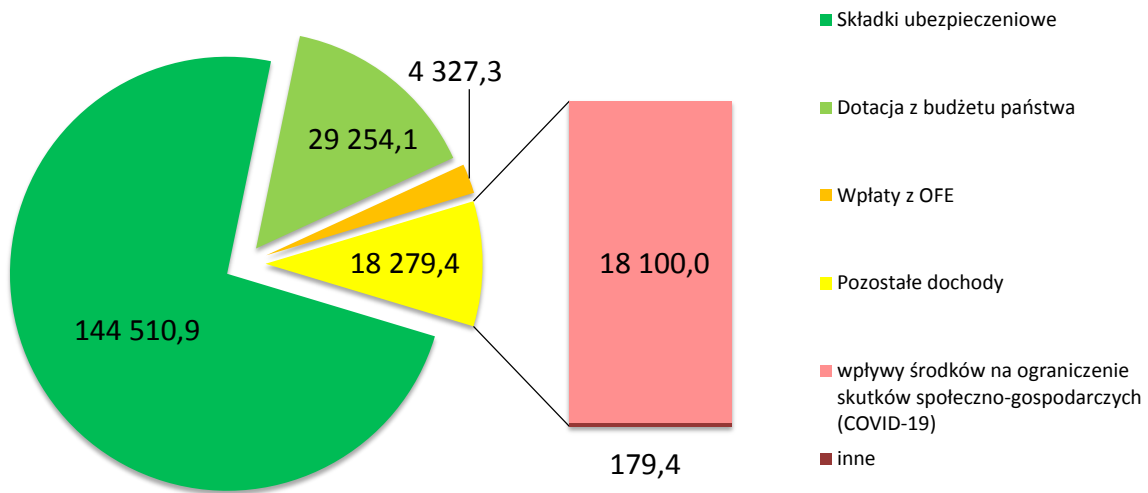
WOJEWÓDZTWA	Liczba osób pobierających zasiłki i świadczenia krótkoterminowe:						
	Zasiłek chorobowy	Świadczenie rehabilitacyjne	Zasiłek wyrównawczy	Zasiłek opiekuńczy	Zasiłek macierzyński	w tym za okres ustalony jako:	
						okres urlopu rodzicielskiego	okres urlopu ojcowskiego
POLSKA^{3/}	991 537	90 874	71	548 994	371 056	213 475	59 771
Dolnośląskie	71 966	6 277	2	45 235	26 460	15 384	4 149
Kujawsko - pomorskie	42 855	4 884	5	21 294	15 059	8 404	2 625
Lubelskie	33 887	3 776	2	17 068	13 484	7 733	2 048
Lubuskie	19 323	2 004	5	11 143	6 692	3 866	957
Łódzkie	69 232	7 210	5	29 220	20 431	11 727	2 941
Małopolskie	82 243	5 987	4	49 749	35 021	20 743	5 427
Mazowieckie	196 849	16 036	7	118 964	86 187	50 025	14 053
Opolskie	18 532	1 254	6	11 405	6 546	3 669	1 101
Podkarpackie	45 659	3 623	2	22 554	15 807	8 919	2 761
Podlaskie	18 281	2 008	-	11 461	8 482	4 908	1 250
Pomorskie	57 245	5 649	5	30 589	23 531	13 609	3 513
Śląskie	125 435	12 238	11	69 637	38 293	20 928	7 360
Świętokrzyskie	27 276	2 433	1	12 091	7 589	4 548	1 119
Warmińsko - mazurskie	25 180	2 828	1	12 886	9 009	5 164	1 434
Wielkopolskie	118 069	10 786	13	61 412	45 719	26 549	7 071
Zachodniopomorskie	32 125	3 057	1	20 327	10 863	6 435	1 441

^{1/} Unikalność osoby w ramach okresu i rodzaju zasiłku - jeżeli osoba pobierała ten sam rodzaj zasiłku/świadczenia kilka razy w ciągu okresu, wykazywana jest tylko raz, jeżeli pobierała dwa różne rodzaje zasiłku/świadczenia wykazana jest dwa razy - w każdym rodzaju zasiłku/świadczenia.

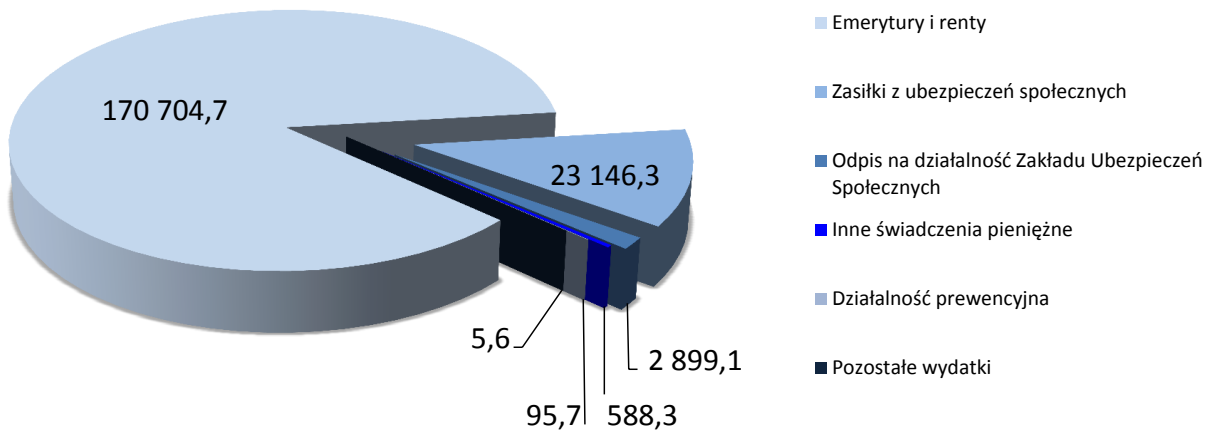
^{2/} Przepisanie do województwa według siedziby płatnika dokonującego wypłaty.

^{3/} Wiersz "Ogółem" zawiera również dane o osobach pobierających zasiłki i świadczenia, które z uwagi na brak danych o świadczeniobiorcy nie mogły zostać przypisane do poszczególnych województw. W przypadku gdy osoba pobierała zasiłek/świadczenie wypłacone przez dwóch różnych płatników, z siedzibą na terenie różnych województw w wierszu ogółem wystąpi tylko raz, natomiast w wierszach dotyczących województw jest wykazana dwukrotnie.

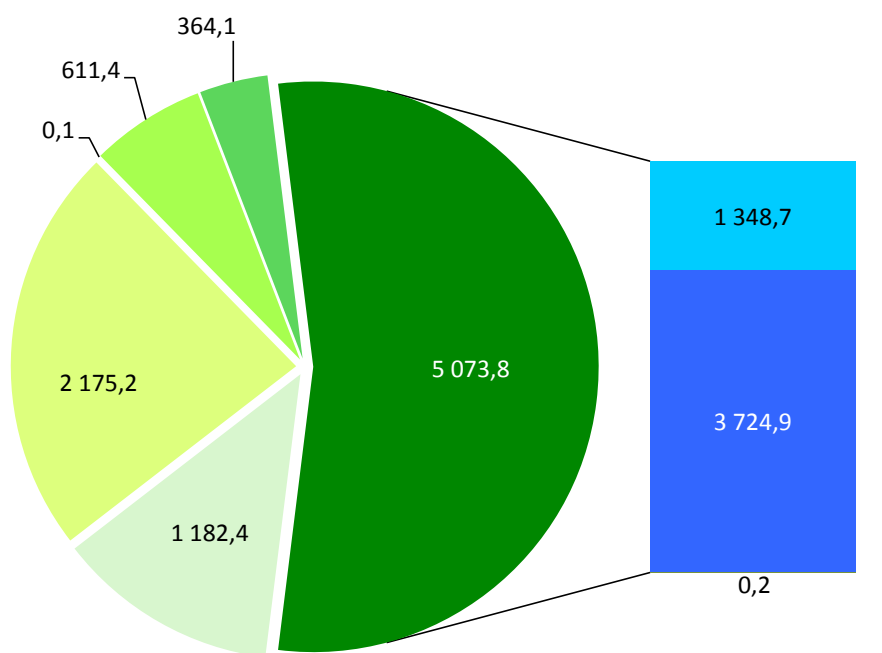
**DOCHODY FUNDUSZU UBEZPIECZEŃ SPOŁECZNYCH
W OKRESIE I - IX 2020 R.
(w mln zł)**



**WYDATKI Z FUNDUSZU UBEZPIECZEŃ SPOŁECZNYCH
W OKRESIE I - IX 2020 R.
(w mln zł)**



**WYPŁATY ZASIŁKÓW I ŚWIADCZEŃ KRÓTKOTERMINOWYCH
WEDŁUG RODZAJÓW
W OKRESIE VII - IX 2020 R.
(w mln zł)**



- Zasiłki opiekuńcze
- Zasiłki macierzyńskie
- Zasiłki wyrównawcze
- Świadczenia rehabilitacyjne
- Zasiłki pogrzebowe
- Absencja chorobowa
- Absencja chorobowa finansowana z FZP
- Absencja chorobowa finansowana z FUS
- Absencja chorobowa finansowana z FGŚP

ŚWIADCZENIA FINANSOWANE Z BUDŻETU PAŃSTWA ORAZ Z FUNDUSZU PRACY

**TABL. 1. (14). WYDATKI NA ŚWIADCZENIA PIENIĘŻNE FINANSOWANE Z BUDŻETU PAŃSTWA
W OKRESIE I - IX 2020 R.**

WYSZCZEGÓLNIENIE	Kwota wypłat w tys. zł	%
OGÓŁEM	2 315 560,3	100,0
z tego:		
Emerytury i renty ^{1/}	845 759,6	36,5
Nauczycielskie świadczenia kompensacyjne	291 827,1	12,6
Rodzicielskie świadczenia uzupełniające	316 139,4	13,7
Zasiłki pogrzebowe po emerytach, rencistach i członkach ich rodzin ^{2/} oraz po innych osobach ubezpieczonych	11 776,3	0,5
Odszkodowania powypadkowe	276,9	0,0
Pozostałe świadczenia ^{2/}	849 780,9	36,7
w tym:		
ryczałty energetyczne dla kombatantów	228 795,3	9,9
dotatki kombatanckie	96 363,1	4,2
świadczenia pieniężne w wysokości dotatku kombatanckiego	10 652,0	0,5
świadczenia pieniężne dla żołnierzy-górników	19 929,3	0,9
świadczenia pieniężne dla osób deportowanych	71 331,3	3,1
dotatki kompensacyjne	41 471,3	1,8

^{1/} Łącznie z emeryturami i rentami realizowanymi na mocy umów międzynarodowych. Bez emerytur zbiegowych finansowanych z FUS. Patrz uwagi wstępne ust. 2.

^{2/} Łącznie z wypłaconymi przez komórki RUM. Łącznie z kwotą jednorazowego świadczenia pieniężnego dla emerytów i rencistów.

**TABL. 2. (15). EMERYTURY I RENTY FINANSOWANE Z BUDŻETU PAŃSTWA^{1/}
W OKRESIE I - IX 2020 R.**

WYSZCZEGÓLNIENIE	Przeciętna miesięczna liczba emerytów i rencistów	Kwota wypłat w tys. zł	Przeciętna wypłata emerytury-renty w zł
OGÓŁEM	41 928	1 059 750,4	2 808,36
Emerytury	117	1 447,6	1 370,79
Renty z tytułu niezdolności do pracy	24 850	739 528,5	3 306,59
Renty rodzinne	16 961	318 774,4	2 088,31
ŚWIADCZENIA RENTOWE INWALIDÓW WOJENNYCH, WOJSKOWYCH I OSÓB REPRESJONOWANYCH	41 612	1 055 665,1	2 818,80
Renty z tytułu niezdolności do pracy	24 811	739 003,3	3 309,51
w tym emerytury z FUS pobierane przy tych rentach	17 434	217 840,8	1 388,39
Renty rodzinne	16 801	316 661,8	2 094,16
ŚWIADCZENIA EMERYTALNO-RENTOWE KOMBATANTÓW	293	3 742,6	1 419,27
Emerytury wyjątkowe	117	1 447,6	1 370,79
Renty wyjątkowe z tytułu niezdolności do pracy	21	266,3	1 401,76
Renty rodzinne wyjątkowe	155	2 028,7	1 458,47
ŚWIADCZENIA RENTOWE POWYPADKOWE	23	342,7	1 632,11
Renty z tytułu niezdolności do pracy	18	258,8	1 559,12
Renty rodzinne	5	83,9	1 907,49

^{1/} Bez emerytur i rent realizowanych na mocy umów międzynarodowych oraz bez emerytur i rent osób posiadających prawo także do świadczenia rolniczego. Łącznie z emeryturami zbiegowymi finansowanymi z FUS. Patrz uwagi wstępne ust. 2.

**TABL. 3. (16). WYDATKI NA ŚWIADCZENIA PIENIĘŻNE FINANSOWANE Z BUDŻETU PAŃSTWA
W OKRESIE VII - IX 2020 R.**

WYSZCZEGÓLNIENIE	Kwota wypłat w tys. zł	%
OGÓŁEM	827 018,4	100,0
z tego:		
Emerytury i renty^{1/}	278 285,8	33,6
Nauczycielskie świadczenia kompensacyjne	96 144,7	11,6
Rodzicielskie świadczenia uzupełniające	109 906,1	13,3
Zasiłki pogrzebowe po emerytach, rencistach i członkach ich rodzin^{2/} oraz po innych osobach ubezpieczonych	3 791,2	0,5
Odszkodowania powypadkowe	127,9	0,0
Pozostałe świadczenia^{2/}	338 762,7	41,0
w tym:		
ryczałty energetyczne dla kombatantów	74 212,1	9,0
dotatki kombatanckie	31 445,0	3,8
świadczenia pieniężne w wysokości dotatku kombatanckiego	3 529,3	0,4
świadczenia pieniężne dla żołnierzy-górników	6 409,3	0,8
świadczenia pieniężne dla osób deportowanych	23 261,3	2,8
dotatki kompensacyjne	13 537,4	1,6

^{1/} łącznie z emeryturami i rentami realizowanymi na mocy umów międzynarodowych. Bez emerytur zbiegowych finansowanych z FUS. Patrz uwagi wstępne ust. 2.

^{2/} łącznie z wypłaconymi przez komórki RUM. łącznie z kwotą jednorazowego świadczenia pieniężnego dla emerytów i rencistów.

**TABL. 4. (17). EMERYTURY I RENTY FINANSOWANE Z BUDŻETU PAŃSTWA^{1/}
W OKRESIE VII - IX 2020 R.**

WYSZCZEGÓLNIENIE	Przeciętna miesięczna liczba emerytów i rencistów	Kwota wypłat w tys. zł	Przeciętna wypłata emerytury-renty w zł
OGÓŁEM	41 027	348 683,0	2 832,98
Emerytury	113	473,2	1 395,92
Renty z tytułu niezdolności do pracy	24 314	242 962,7	3 330,86
Renty rodzinne	16 599	105 247,0	2 113,48
ŚWIADCZENIA RENTOWE INWALIDÓW WOJENNYCH, WOJSKOWYCH I OSÓB REPRESJONOWANYCH	40 723	347 350,0	2 843,22
Renty z tytułu niezdolności do pracy	24 275	242 802,4	3 334,05
w tym emerytury z FUS pobierane przy tych rentach	17 009	71 685,0	1 404,87
Renty rodzinne	16 448	104 547,6	2 118,79
ŚWIADCZENIA EMERYTALNO-RENTOWE KOMBATANTÓW	280	1 219,3	1 449,87
Emerytury wyjątkowe	113	473,2	1 395,92
Renty wyjątkowe z tytułu niezdolności do pracy	21	88,7	1 429,91
Renty rodzinne wyjątkowe	147	657,5	1 494,26
ŚWIADCZENIA RENTOWE POWYPADKOWE	24	113,6	1 599,54
Renty z tytułu niezdolności do pracy	19	71,6	1 279,25
Renty rodzinne	5	41,9	2 795,30

^{1/} Bez emerytur i rent realizowanych na mocy umów międzynarodowych oraz bez emerytur i rent osób posiadających prawo także do świadczenia rolniczego. łącznie z emeryturami zbiegowymi finansowanymi z FUS. Patrz uwagi wstępne ust. 2.

TABL. 5. (18). POZOSTAŁE ŚWIADCZENIA FINANSOWANE Z BUDŻETU PAŃSTWA^{1/}

WYSZCZEGÓLNIENIE	2019	2020		
	I - IX	I - IX	IV - VI	VII - IX
JEDNORAZOWE ODSZKODOWANIA POWYPADKOWE^{2/}				
Liczba odszkodowań	18	11	2	5
Wyплаты w tys. zł	1 077,3	276,9	13,6	127,9
Przeciętna wysokość odszkodowania w zł	59 851,33	25 175,64	6 787,50	25 584,00
ZASIŁKI POGRZEBOWE PO EMERYTACH, RENCISTACH I CZŁONKACH ICH RODZIN ORAZ PO INNYCH OSOBACH UBEZPIECZONYCH^{3/}				
Liczba zasiłków	3 227	2 947	918	951
Wyплаты w tys. zł	12 896,8	11 776,3	3 671,1	3 791,2
Przeciętna wysokość zasiłku w zł	3 996,54	3 996,02	3 999,07	3 986,57
RYCZAŁTY ENERGETYCZNE				
Liczba ^{4/} ryczałtów	164 881	148 636	148 644	144 553
Wyплаты w tys. zł	253 150,2	228 795,3	76 205,6	74 212,1
DODATKI KOMBATANCKIE				
Liczba ^{4/} dodatków	50 109	47 101	47 085	45 716
Wyплаты w tys. zł	104 673,8	96 363,1	32 344,0	31 445,0
ŚWIADCZENIA PIENIĘŻNE W WYSOKOŚCI DODATKU KOMBATANCKIEGO				
Liczba ^{4/} świadczeń	8 255	5 248	5 278	5 157
Wyплаты w tys. zł	10 887,0	10 652,0	3 601,9	3 529,3
ŚWIADCZENIA PIENIĘŻNE DLA ŻOŁNIERZY-GÓRNIKÓW				
Liczba ^{4/} świadczeń	11 676	10 639	10 640	10 230
Wyплаты w tys. zł	19 754,5	19 929,3	6 697,7	6 409,3
ŚWIADCZENIA PIENIĘŻNE DLA DEPORTOWANYCH				
Liczba ^{4/} świadczeń	45 646	40 800	40 791	39 648
Wyплаты w tys. zł	77 667,4	71 331,3	23 941,9	23 261,3
DODATKI KOMPENSACYJNE				
Liczba ^{4/} dodatków	139 485	134 956	134 956	131 033
Wyплаты w tys. zł	41 479,6	41 471,3	13 921,8	13 537,4
NAUCZYCIELSKIE ŚWIADCZENIA KOMPENSACYJNE^{5/}				
Liczba ^{4/} osób pobierających	12 207	13 513	13 631	13 042
Wyплаты w tys. zł	247 252,9	291 550,0	98 047,2	96 048,2
Przeciętna wypłata świadczenia w zł	2 250,56	2 397,32	2 397,59	2 454,78

TABL. 5. (18). POZOSTAŁE ŚWIADCZENIA FINANSOWANE Z BUDŻETU PAŃSTWA^{1/} (dok.)

WYSZCZEGÓLNIENIE	2019	2020		
	I - IX	I - IX	IV - VI	VII - IX
RENTY SOCJALNE^{6/7/8/}				
Liczba ^{4/} osób pobierających renty	282 888	286 145	286 233	288 464
Wyплаты w tys. zł	2 731 741,4	3 014 245,7	1 027 505,9	1 026 490,3
ZASIŁKI POGRZEBOWE PO OSOBACH POBIERAJĄCYCH RENTY SOCJALNE				
Liczba zasiłków	989	963	312	333
Wyплаты w tys. zł	3 908,1	3 809,6	1 234,6	1 318,8
Przeciętna wysokość zasiłku w zł	3 951,58	3 956,02	3 957,18	3 960,35

^{1/} Łącznie z wypłatami realizowanymi na mocy umów międzynarodowych.

^{2/} Patrz uwagi wstępne ust. 2 pkt. b).

^{3/} Patrz uwagi wstępne ust. 2 pkt. c).

^{4/} Przeciętna miesięczna.

^{5/} Bez wypłat realizowanych na mocy umów międzynarodowych.

^{6/} Łącznie ze świadczeniami wypłaconymi przez komórki RUM, MON, MSWiA, MS oraz KRUS.

^{7/} W przypadku zbiegu uprawnień do renty socjalnej z rentą rodzinną - bez kwoty renty rodzinnej.

^{8/} Kwota wypłat po uwzględnieniu spłat rent socjalnych finansowanych z odrębnego rozdziału wydatków budżetu państwa 85347 oraz z Funduszu Solidarnościowego.

TABL. 6. (19). ZASIŁKI I ŚWIADCZENIA PRZEDEMERYTALNE, ZASIŁKI POGRZEBOWE PO OSOBACH POBIERAJĄCYCH ZASIŁKI I ŚWIADCZENIA PRZEDEMERYTALNE FINANSOWANE Z FUNDUSZU PRACY

WYSZCZEGÓLNIENIE	2019	2020		
	I - IX	I - IX	IV - VI	VII - IX
ZASIŁKI PRZEDEMERYTALNE				
Liczba ^{1/} osób pobierających zasiłki	1 580	814	815	670
Wyплаты w tys. zł	15 104,6	8 263,4	2 906,9	2 274,7
ŚWIADCZENIA PRZEDEMERYTALNE				
Liczba ^{1/} osób pobierających świadczenia	91 578	74 507	74 630	71 254
Wyплаты w tys. zł	904 719,5	783 896,6	267 773,7	253 582,8
ZASIŁKI POGRZEBOWE PO OSOBACH POBIERAJĄCYCH ZASIŁKI I ŚWIADCZENIA PRZEDEMERYTALNE				
Liczba zasiłków	253	228	73	74
Wyплаты w tys. zł	1 012,0	912,0	292,0	296,0
Przeciętna wysokość zasiłku w zł	3 999,91	4 000,00	4 000,00	4 000,00

^{1/} Przeciętna miesięczna.

TABL. 7. (20). PRZECIĘTNA MIESIĘCZNA LICZBA OSÓB POBIERAJĄCYCH RENTY SOCJALNE, ZASIŁKI I ŚWIADCZENIA PRZEDEMERYTALNE WEDŁUG WOJEWÓDZTW W OKRESIE I - IX 2020 R.

WOJEWÓDZTWA	Liczba osób pobierających:			
	renty socjalne	zasiłki i świadczenia przedemerytalne razem	z tego:	
			zasiłki przedemerytalne	świadczenia przedemerytalne
POLSKA ^{1/}	286 145 ^{2/}	75 320	814	74 507
Dolnośląskie	18 064	5 275	89	5 186
Kujawsko-pomorskie	17 760	3 941	51	3 890
Lubelskie	18 555	3 538	43	3 494
Lubuskie	7 675	1 548	18	1 530
Łódzkie	16 854	7 234	48	7 185
Małopolskie	22 486	8 040	71	7 970
Mazowieckie	33 003	7 226	86	7 140
Opolskie	6 315	2 541	35	2 506
Podkarpackie	17 933	5 864	78	5 786
Podlaskie	8 342	2 173	19	2 155
Pomorskie	15 378	3 436	32	3 404
Śląskie	29 018	9 922	101	9 822
Świętokrzyskie	10 276	2 902	54	2 848
Warmińsko-mazurskie	12 901	2 855	17	2 838
Wielkopolskie	25 174	6 266	52	6 214
Zachodniopomorskie	14 238	2 559	18	2 540

^{1/} Przyporządkowanie do województwa według siedziby oddziału ZUS dokonującego wypłaty renty socjalnej, zasiłku lub świadczenia przedemerytalnego dla danego świadczeniobiorcy.

^{2/} Łącznie z rentami socjalnymi wypłacanymi przez MON, MSWiA, MS oraz KRUS nie uwzględnionymi w podziale na województwa oraz łącznie z rentami socjalnymi wypłacanymi przez komórki RUM.

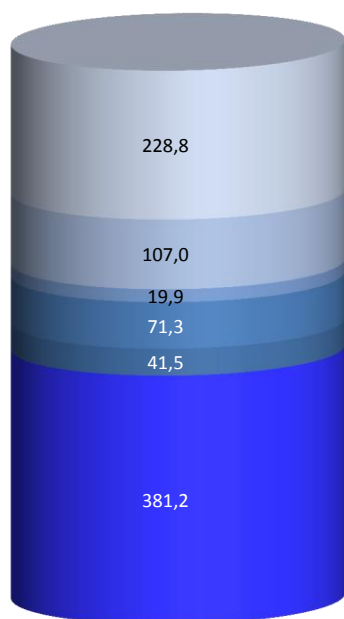
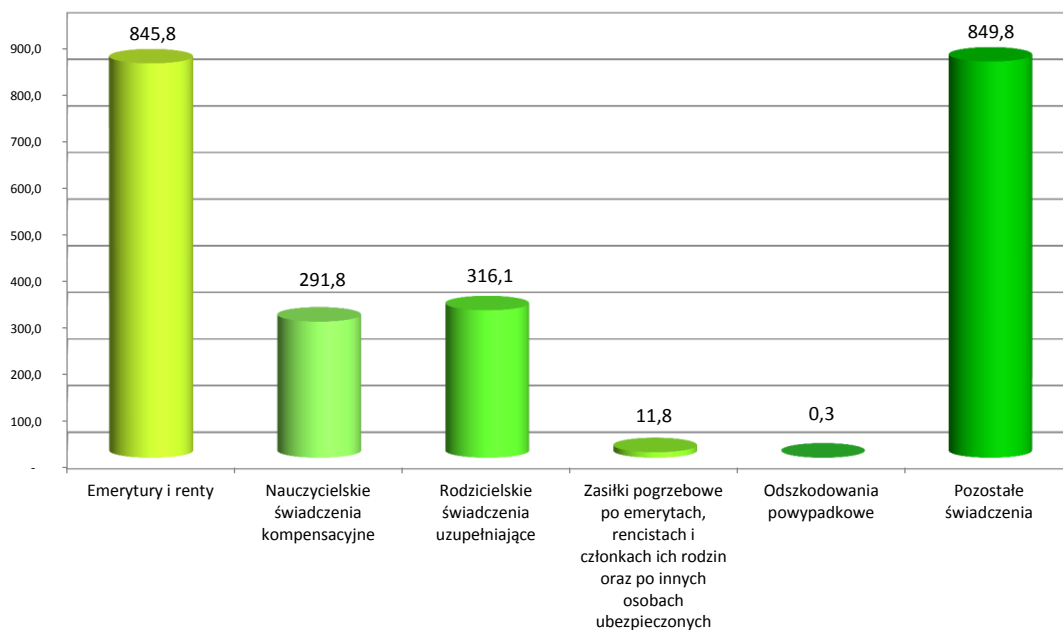
TABL. 8. (21). PRZECIĘTNA MIESIĘCZNA LICZBA OSÓB POBIERAJĄCYCH RENTY SOCJALNE, ZASIŁKI I ŚWIADCZENIA PRZEDEMERYTALNE WEDŁUG WOJEWÓDZTW W OKRESIE VII - IX 2020 R.

WOJEWÓDZTWA	Liczba osób pobierających:			
	renty socjalne	zasiłki i świadczenia przedemerytalne razem	z tego:	
			zasiłki przedemerytalne	świadczenia przedemerytalne
POLSKA ^{1/}	288 464 ^{2/}	71 925	670	71 254
Dolnośląskie	18 211	5 010	79	4 930
Kujawsko-pomorskie	17 911	3 783	42	3 741
Lubelskie	18 692	3 386	34	3 353
Lubuskie	7 721	1 469	16	1 453
Łódzkie	16 931	6 931	41	6 890
Małopolskie	22 751	7 731	54	7 677
Mazowieckie	33 244	6 849	71	6 778
Opolskie	6 351	2 432	27	2 405
Podkarpackie	18 094	5 675	65	5 610
Podlaskie	8 416	2 061	15	2 046
Pomorskie	15 494	3 293	28	3 265
Śląskie	29 229	9 320	84	9 236
Świętokrzyskie	10 405	2 775	44	2 731
Warmińsko-mazurskie	12 954	2 775	13	2 762
Wielkopolskie	25 382	6 042	46	5 996
Zachodniopomorskie	14 447	2 393	13	2 380

^{1/} Przyporządkowanie do województwa według siedziby oddziału ZUS dokonującego wypłaty renty socjalnej, zasiłku lub świadczenia przedemerytalnego dla danego świadczeniobiorcy.

^{2/} łącznie z rentami socjalnymi wypłacanymi przez MON, MSWiA, MS oraz KRUS nie uwzględnionymi w podziale na województwa oraz łącznie z rentami socjalnymi wypłacanymi przez komórki RUM.

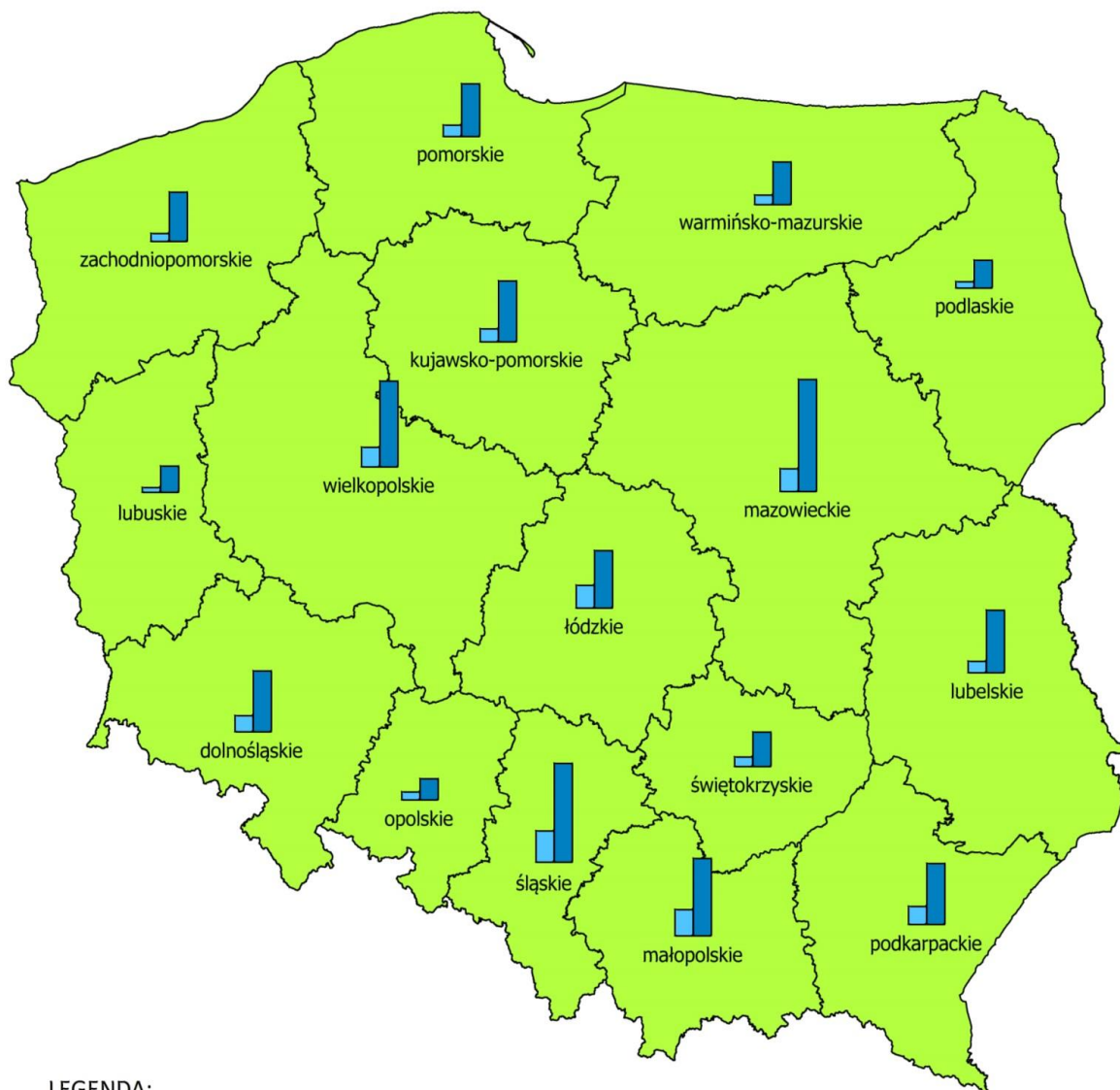
**WYDATKI NA ŚWIADCZENIA PIENIĘŻNE
FINANSOWANE Z BUDŻETU PAŃSTWA
W OKRESIE I - IX 2020 R.
(w mln zł)**



Pozostałe świadczenia:

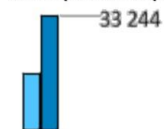
- ryczałty energetyczne dla kombatanów
- dotatki kombatanckie oraz świadczenia pieniężne w wysokości dodatku kombatanckiego
- świadczenia pieniężne dla żołnierzy-górników
- świadczenia pieniężne dla osób deportowanych
- dotatki kompensacyjne
- pozostałe świadczenia

**PRZECIĘTNA MIESIĘCZNA LICZBA OSÓB POBIERAJĄCYCH RENTY SOCJALNE
I ŚWIADCZENIA PRZEDEMERYTALNE
WEDŁUG WOJEWÓDZTW W OKRESIE VII - IX 2020 R.**



LEGENDA:

Przeciętna miesięczna liczba osób pobierających:



- świadczenia przedemerytalne
- renty socjalne

**EMERYTURY I RENTY REALIZOWANE
PRZEZ ZAKŁAD UBEZPIECZEŃ SPOŁECZNYCH**

TABL. 1. (22). EMERYTURY I RENTY^{1/} W OKRESIE I - IX 2020 R.

WYSZCZEGÓLNIENIE	Przeciętna miesięczna liczba emerytów i rencistów ^{2/} w tys.	Kwota wypłat ^{2/} w tys. zł	Przeciętna wypłata emerytury-renty ^{2/} w zł
OGÓŁEM	7 822,8	167 534 384,6	2 379,58
<i>w tym:</i>			
<i>okresowe emerytury kapitałowe</i>	431,3	885 741,0	228,17
Emerytury	5 921,1	131 286 774,3	2 463,64
Renty z tytułu niezdolności do pracy	681,9	12 238 041,8	1 994,06
Renty rodzinne	1 219,8	24 009 568,5	2 187,03
<i>w tym:</i>			
EMERYTURY I RENTY KOLEJARZY^{3/}	139,4	2 679 711,9	2 135,67
Emerytury	75,5	1 537 341,1	2 262,13
Renty z tytułu niezdolności do pracy	9,7	179 386,9	2 055,56
Renty rodzinne	54,2	962 983,9	1 973,83
EMERYTURY I RENTY GÓRNIKÓW^{3/}	309,3	12 188 347,1	4 378,20
Emerytury	200,6	8 635 000,0	4 781,83
Renty z tytułu niezdolności do pracy	21,6	882 531,2	4 541,40
Renty rodzinne	87,1	2 670 816,0	3 407,75
EMERYTURY I RENTY NAUCZYCIELI^{3/}	264,3	6 629 209,1	2 786,97
Emerytury	235,8	5 780 229,7	2 724,03
Renty z tytułu niezdolności do pracy	28,5	848 979,4	3 307,22
EMERYTURY I RENTY OSÓB PROWADZĄCYCH POZAROLNICZĄ DZIAŁALNOŚĆ GOSPODARCZĄ^{3/}	113,8	1 878 124,5	1 833,90
Emerytury	56,0	1 034 036,4	2 051,20
Renty z tytułu niezdolności do pracy	28,2	389 160,1	1 534,08
Renty rodzinne	29,6	454 928,0	1 708,17
ŚWIADCZENIA RENTOWE INWALIDÓW WOJENNYCH, WOJSKOWYCH I OSÓB REPRESJONOWANYCH	41,6	1 055 665,1	2 818,80
Renty z tytułu niezdolności do pracy	24,8	739 003,3	3 309,51
w tym emerytury pobierane przy tych rentach	17,4	217 840,8	1 388,39
Renty rodzinne	16,8	316 661,8	2 094,16
ŚWIADCZENIA EMERYTALNO-RENTOWE KOMBATANTÓW	0,3	3 742,6	1 419,27
Emerytury wyjątkowe	0,1	1 447,6	1 370,79
Renty wyjątkowe z tytułu niezdolności do pracy	0,0	266,3	1 401,76
Renty rodzinne wyjątkowe	0,2	2 028,7	1 458,47
ŚWIADCZENIA RENTOWE POWYPADKOWE	177,8	5 156 082,7	3 221,89
Renty z tytułu niezdolności do pracy	156,7	4 668 289,7	3 310,94
w tym emerytury pobierane przy tych rentach	113,8	2 292 076,3	2 238,01
Renty rodzinne	21,2	487 793,0	2 562,34

^{1/} Bez emerytur i rent realizowanych na mocy umów międzynarodowych, bez emerytur i rent osób posiadających prawo także do świadczenia rolniczego, bez emerytur pomostowych oraz nauczycielskich świadczeń kompensacyjnych.

Patrz uwagi wstępne ust. 2 i 3.

^{2/} Łącznie z rentami wypadkowymi finansowanymi z FUS a wypłacanymi przez MON, MSWiA oraz MS w zbiegu z emeryturami finansowanymi z budżetu MON, MSWiA oraz MS.

^{3/} Dotyczy świadczeń przyznanych według tzw. "starych" zasad.

TABL. 2. (23). EMERYTURY I RENTY^{1/} W OKRESIE VII - IX 2020 R.

WYSZCZEGÓLNIENIE	Przeciętna miesięczna liczba emerytów i rencistów ^{2/} w tys.	Kwota wypłat ^{2/} w tys. zł	Przeciętna wypłata emerytury-renty ^{2/} w zł
OGÓŁEM	7 833,6	56 775 883,4	2 415,91
w tym:			
okresowe emerytury kapitałowe	450,8	322 904,5	238,78
Emerytury	5 939,1	44 614 076,4	2 503,98
Renty z tytułu niezdolności do pracy	678,5	4 073 601,4	2 001,39
Renty rodzinne	1 216,1	8 088 205,5	2 217,05
w tym:			
EMERYTURY I RENTY KOLEJARZY^{3/}	137,2	888 255,0	2 157,78
Emerytury	74,1	507 685,7	2 284,90
Renty z tytułu niezdolności do pracy	9,5	59 444,7	2 077,25
Renty rodzinne	53,6	321 124,7	1 996,51
EMERYTURY I RENTY GÓRNIKÓW^{3/}	308,5	4 092 926,7	4 422,82
Emerytury	200,2	2 901 758,5	4 831,85
Renty z tytułu niezdolności do pracy	21,3	292 891,0	4 584,52
Renty rodzinne	87,0	898 277,2	3 441,99
EMERYTURY I RENTY NAUCZYCIELI^{3/}	262,0	2 211 794,9	2 813,64
Emerytury	233,7	1 928 043,4	2 749,70
Renty z tytułu niezdolności do pracy	28,3	283 751,6	3 341,71
EMERYTURY I RENTY OSÓB PROWADZĄCYCH POZAROLNICZĄ DZIAŁALNOŚĆ GOSPODARCZĄ^{3/}	112,1	622 915,6	1 852,38
Emerytury	55,0	342 669,6	2 076,26
Renty z tytułu niezdolności do pracy	27,8	127 654,9	1 533,02
Renty rodzinne	29,3	152 591,1	1 734,64
ŚWIADCZENIA RENTOWE INWALIDÓW WOJENNYCH, WOJSKOWYCH I OSÓB REPRESJONOWANYCH	40,7	347 350,0	2 843,22
Renty z tytułu niezdolności do pracy	24,3	242 802,4	3 334,05
w tym emerytury pobierane przy tych rentach	17,0	71 685,0	1 404,87
Renty rodzinne	16,4	104 547,6	2 118,79
ŚWIADCZENIA EMERYTALNO-RENTOWE KOMBATANTÓW	0,3	1 219,3	1 449,87
Emerytury wyjątkowe	0,1	473,2	1 395,92
Renty wyjątkowe z tytułu niezdolności do pracy	0,0	88,7	1 429,91
Renty rodzinne wyjątkowe	0,1	657,5	1 494,26
ŚWIADCZENIA RENTOWE POWYPADKOWE	176,6	1 723 841,7	3 254,45
Renty z tytułu niezdolności do pracy	155,7	1 560 739,8	3 342,33
w tym emerytury pobierane przy tych rentach	113,1	768 041,1	2 263,70
Renty rodzinne	20,9	163 102,0	2 600,23

^{1/} Bez emerytur i rent realizowanych na mocy umów międzynarodowych, bez emerytur i rent osób posiadających prawo także do świadczenia rolniczego, bez emerytur pomostowych oraz nauczycielskich świadczeń kompensacyjnych.

Patrz uwagi wstępne ust. 2 i 3.

^{2/} Łącznie z rentami wypadkowymi finansowanymi z FUS a wypłacanymi przez MON, MSWiA oraz MS w zbiegu z emeryturami finansowanymi z budżetu MON, MSWiA oraz MS.

^{3/} Dotyczy świadczeń przyznanych według tzw. "starych" zasad.

TABL. 3. (24). PRZECIĘTNA EMERYTURA-RENTA W % PRZECIĘTNEGO WYNAGRODZENIA

WYSZCZEGÓLNIENIE	2020					
	I - IX		IV - VI		VII - IX	
	przeciętna wypłata emerytury-renty w zł	w % przeciętne wynagrodzenia	przeciętna wypłata emerytury-renty w zł	w % przeciętne wynagrodzenia	przeciętna wypłata emerytury-renty w zł	w % przeciętne wynagrodzenia
EMERYTURY I RENTY OGÓŁEM	a/	46,0		47,6		46,7
		2 379,58	2 392,24	2 415,91		
	b/	52,7		54,7		53,4
Emerytury	a/	47,6		49,2		48,4
		2 463,64	2 473,02	2 503,98		
	b/	54,6		56,5		55,4
Renty z tytułu niezdolności do pracy	a/	38,5		40,3		38,7
		1 994,06	2 025,82	2 001,39		
	b/	44,2		46,3		44,3
Renty rodzinne	a/	42,2		43,9		42,9
		2 187,03	2 204,85	2 217,05		
	b/	48,5		50,4		49,0

^{a/} Relacja do przeciętnego miesięcznego wynagrodzenia zawierającego obowiązkową składkę na ubezpieczenia społeczne płaconą przez ubezpieczonego. Wynagrodzenie to wyniosło w okresie I - IX 2020 r. - 5 176,93 zł, w II kwartale 2020 r. - 5 024,48 zł, a w III kwartale 2020 r. - 5 168,93 zł.

^{b/} Relacja do przeciętnego miesięcznego wynagrodzenia pomniejszonego o obowiązkową składkę na ubezpieczenia społeczne płaconą przez ubezpieczonego. Wynagrodzenie to wyniosło w okresie I - IX 2020 r. - 4 513,58 zł, w II kwartale 2020 r. - 4 376,05 zł, a w III kwartale 2020 r. - 4 520,90 zł.

TABL. 4. (25). EMERYTURY POMOSTOWE^{1/}

WYSZCZEGÓLNIENIE	2020		
	I - IX	IV - VI	VII - IX
Przeciętna miesięczna liczba emerytów w tys.	33,1	33,3	33,7
Kwota wypłat w tys. zł	924 598,6	309 822,2	320 334,4
Przeciętna wypłata emerytury w zł	3 102,88	3 097,17	3 164,89

^{1/} Bez świadczeń realizowanych na mocy umów międzynarodowych. Patrz uwagi wstępne ust. 3.

TABL. 5. (26). ZMIANY LICZBY EMERYTÓW I RENCISTÓW

WYSZCZEGÓLNIENIE	2020			
	I - IX	IV - VI	VII - IX	
	w liczbach bezwzględnych			IV - VI 2020 = 100
Liczba emerytów i rencistów na początku okresu sprawozdawczego ^{1/}	7 812 793	7 808 763	7 825 507	100,2
Przyrost w związku z przyznaniem po raz pierwszy (nowo przyznane)	253 887	69 999	105 368	150,5
emerytury ^{2/}	203 702	54 065	85 910	158,9
renty z tytułu niezdolności do pracy	28 603	9 019	11 880	131,7
renty rodzinnej	21 582	6 915	7 578	109,6
Ubytek z powodu zgonu pobierającego	208 411	69 561	67 910	97,6
emeryturę	145 170	48 635	47 305	97,3
rentę z tytułu niezdolności do pracy	18 455	6 033	6 119	101,4
rentę rodzinną	44 786	14 893	14 486	97,3
Saldo pozostałych zmian	- 6 715	16 306	- 11 411	x
Przyrost netto liczby emerytów i rencistów	38 761	16 744	26 047	x
Liczba emerytów i rencistów w końcu okresu sprawozdawczego ^{1/}	7 851 554	7 825 507	7 851 554	100,3

^{1/} łącznie z rentami wypadkowymi finansowanymi z FUS a wypłacanymi przez MON, MSWiA oraz MS w zbiegu z emeryturami finansowanymi z budżetu MON, MSWiA oraz MS.

^{2/} łącznie z emeryturami przyznanymi osobom pobierającym wcześniej zasiłek lub świadczenie przedemerytalne.

TABL. 6. (27). PRZECIĘTNA MIESIĘCZNA LICZBA EMERYTÓW I RENCISTÓW WEDŁUG WOJEWÓDZTW W OKRESIE I - IX 2020 R.

WOJEWÓDZTWA	Ogółem	Emerytury	Renty z tytułu niezdolności do pracy	Renty rodzinne
OGÓŁEM^{1/2/}	7 822 688	5 921 074	681 821	1 219 793
Dolnośląskie	640 358	495 046	50 612	94 700
Kujawsko-pomorskie	411 971	300 038	44 697	67 236
Lubelskie	384 729	289 670	41 636	53 422
Lubuskie	212 399	159 103	23 483	29 812
Łódzkie	543 520	427 435	39 706	76 379
Małopolskie	654 424	492 395	57 492	104 537
Mazowieckie	1 029 497	820 141	71 384	137 971
Opolskie	189 077	146 966	10 241	31 869
Podkarpackie	402 866	300 227	39 521	63 118
Podlaskie	193 414	152 892	15 651	24 872
Pomorskie	445 113	336 802	36 525	71 787
Śląskie	1 154 346	838 980	99 316	216 050
Świętokrzyskie	253 227	192 165	19 874	41 188
Warmińsko-mazurskie	268 954	200 580	27 339	41 035
Wielkopolskie	681 280	493 181	74 953	113 146
Zachodniopomorskie	357 515	275 452	29 391	52 672

^{1/} Bez emerytur i rent realizowanych na mocy umów międzynarodowych, bez emerytur i rent osób posiadających prawo także do świadczenia rolniczego, bez emerytur pomostowych, nauczycielskich świadczeń kompensacyjnych oraz bez rent wypadkowych finansowanych z FUS a wypłacanych przez MON, MSWiA i MS.

^{2/} Przyporządkowanie do województwa według siedziby oddziału ZUS dokonującego wypłaty emerytury bądź renty dla danego świadczeniobiorcy.

TABL. 7. (28). PRZECIĘTNA MIESIĘCZNA LICZBA EMERYTÓW I RENCISTÓW WEDŁUG WOJEWÓDZTW W OKRESIE VII - IX 2020 R.

WOJEWÓDZTWA	Ogółem	Emerytury	Renty z tytułu niezdolności do pracy	Renty rodzinne
OGÓŁEM^{1/2/}	7 833 511	5 939 082	678 368	1 216 061
Dolnośląskie	640 879	496 291	50 174	94 414
Kujawsko-pomorskie	412 741	300 955	44 757	67 030
Lubelskie	385 705	291 251	41 209	53 244
Lubuskie	212 616	159 689	23 254	29 673
Łódzkie	543 702	428 202	39 396	76 104
Małopolskie	655 414	493 865	57 327	104 222
Mazowieckie	1 031 138	822 715	71 005	137 418
Opolskie	189 195	147 269	10 144	31 782
Podkarpackie	403 383	301 271	39 156	62 956
Podlaskie	194 145	153 687	15 694	24 764
Pomorskie	445 863	337 959	36 285	71 619
Śląskie	1 154 075	839 858	98 628	215 589
Świętokrzyskie	253 671	192 820	19 817	41 034
Warmińsko-mazurskie	269 656	201 738	27 046	40 872
Wielkopolskie	682 674	494 999	74 836	112 838
Zachodniopomorskie	358 653	276 512	29 641	52 501

^{1/} Bez emerytur i rent realizowanych na mocy umów międzynarodowych, bez emerytur i rent osób posiadających prawo także do świadczenia rolniczego, bez emerytur pomostowych, nauczycielskich świadczeń kompensacyjnych oraz bez rent wypadkowych finansowanych z FUS a wypłacanych przez MON, MSWiA i MS.

^{2/} Przyporządkowanie do województwa według siedziby oddziału ZUS dokonującego wypłaty emerytury bądź renty dla danego świadczeniobiorcy.

**TABL. 8. (29). PRZECIĘTNA EMERYTURA-RENTA WEDŁUG WOJEWÓDZTW
W OKRESIE I - IX 2020 R.**

WOJEWÓDZTWA	Ogółem	Emerytury	Renty z tytułu niezdolności do pracy	Renty rodzinne
	w złotych			
OGÓŁEM^{1/2/}	2 379,59	2 463,64	1 994,16	2 187,03
Dolnośląskie	2 411,00	2 473,50	2 118,22	2 240,76
Kujawsko-pomorskie	2 208,11	2 316,37	1 775,93	2 012,33
Lubelskie	2 159,55	2 240,08	1 887,11	1 935,19
Lubuskie	2 212,69	2 286,23	1 970,05	2 011,40
łódzkie	2 221,40	2 303,36	1 712,06	2 027,53
Małopolskie	2 341,77	2 414,56	2 104,19	2 129,61
Mazowieckie	2 474,49	2 577,60	1 868,73	2 174,99
Opolskie	2 344,03	2 415,65	1 966,30	2 135,13
Podkarpackie	2 109,26	2 206,28	1 709,91	1 897,83
Podlaskie	2 168,44	2 233,30	1 853,51	1 967,88
Pomorskie	2 352,56	2 436,10	1 972,98	2 153,77
Śląskie	2 854,18	2 938,22	2 500,94	2 690,18
Świętokrzyskie	2 142,52	2 222,73	1 796,02	1 935,50
Warmińsko-mazurskie	2 171,82	2 265,99	1 808,75	1 953,43
Wielkopolskie	2 308,64	2 416,40	1 936,66	2 085,35
Zachodniopomorskie	2 291,74	2 359,86	1 987,59	2 105,21

^{1/} Bez emerytur i rent realizowanych na mocy umów międzynarodowych, bez emerytur i rent osób posiadających prawo także do świadczenia rolniczego, bez emerytur pomostowych, nauczycielskich świadczeń kompensacyjnych oraz bez rent wypadkowych finansowanych z FUS a wypłacanych przez MON, MSWiA i MS.

^{2/} Przyporządkowanie do województwa według siedziby oddziału ZUS dokonującego wypłaty emerytury bądź renty dla danego świadczeniobiorcy.

**TABL. 9. (30). PRZECIĘTNA EMERYTURA-RENTA WEDŁUG WOJEWÓDZTW
W OKRESIE VII - IX 2020 R.**

WOJEWÓDZTWA	Ogółem	Emerytury	Renty z tytułu niezdolności do pracy	Renty rodzinne
	w złotych			
OGÓŁEM^{1/2/}	2 415,92	2 503,98	2 001,49	2 217,05
Dolnośląskie	2 449,11	2 514,80	2 131,36	2 272,67
Kujawsko-pomorskie	2 240,92	2 355,92	1 771,86	2 037,79
Lubelskie	2 195,32	2 279,56	1 899,83	1 963,20
Lubuskie	2 249,11	2 326,41	1 985,95	2 039,30
łódzkie	2 258,02	2 343,76	1 716,68	2 055,82
Małopolskie	2 377,65	2 453,42	2 120,93	2 159,78
Mazowieckie	2 515,77	2 622,85	1 871,05	2 207,83
Opolskie	2 380,36	2 454,91	1 975,19	2 164,21
Podkarpackie	2 145,48	2 245,46	1 731,33	1 924,62
Podlaskie	2 202,53	2 270,23	1 860,89	1 998,85
Pomorskie	2 388,63	2 476,35	1 979,27	2 182,07
Śląskie	2 891,00	2 978,71	2 510,71	2 723,30
Świętokrzyskie	2 175,64	2 259,92	1 798,18	1 961,88
Warmińsko-mazurskie	2 206,65	2 303,52	1 822,03	1 983,04
Wielkopolskie	2 344,26	2 457,33	1 944,53	2 113,34
Zachodniopomorskie	2 323,81	2 398,96	1 958,47	2 134,29

^{1/} Bez emerytur i rent realizowanych na mocy umów międzynarodowych, bez emerytur i rent osób posiadających prawo także do świadczenia rolniczego, bez emerytur pomostowych, nauczycielskich świadczeń kompensacyjnych oraz bez rent wypadkowych finansowanych z FUS a wypłacanych przez MON, MSWiA i MS.

^{2/} Przyporządkowanie do województwa według siedziby oddziału ZUS dokonującego wypłaty emerytury bądź renty dla danego świadczeniobiorcy.

**TABL. 10. (31). KWOTA WYPŁAT EMERYTUR I RENT WEDŁUG WOJEWÓDZTW
W OKRESIE I - IX 2020 R.**

WOJEWÓDZTWA	Ogółem	Emerytury	Renty z tytułu niezdolności do pracy	Renty rodzinne
	w tysiącach złotych			
OGÓŁEM ^{1/2/}	167 533 286,2	131 286 774,3	12 236 943,3	24 009 568,5
Dolnośląskie	13 895 139,5	11 020 481,9	964 861,2	1 909 796,5
Kujawsko-pomorskie	8 187 101,0	6 254 983,8	714 412,5	1 217 704,7
Lubelskie	7 477 556,0	5 839 965,3	707 148,9	930 441,8
Lubuskie	4 229 769,1	3 273 714,9	416 373,0	539 681,2
Łódzkie	10 866 397,0	8 860 832,3	611 816,3	1 393 748,4
Małopolskie	13 792 614,5	10 700 249,8	1 088 761,7	2 003 603,0
Mazowieckie	22 927 316,8	19 025 958,8	1 200 578,8	2 700 779,2
Opolskie	3 988 806,7	3 195 183,4	181 230,4	612 392,9
Podkarpackie	7 647 752,2	5 961 468,4	608 197,1	1 078 086,6
Podlaskie	3 774 660,9	3 073 077,8	261 076,6	440 506,4
Pomorskie	9 424 396,9	7 384 330,8	648 558,4	1 391 507,7
Śląskie	29 652 357,8	22 185 995,8	2 235 445,2	5 230 916,8
Świętokrzyskie	4 882 894,9	3 844 174,9	321 253,1	717 466,9
Warmińsko-mazurskie	5 257 075,9	4 090 598,5	445 047,3	721 430,1
Wielkopolskie	14 155 478,5	10 725 505,4	1 306 428,8	2 123 544,4
Zachodniopomorskie	7 373 968,5	5 850 252,5	525 754,1	997 962,0

^{1/} Bez emerytur i rent realizowanych na mocy umów międzynarodowych, bez emerytur i rent osób posiadających prawo także do świadczenia rolniczego, bez emerytur pomostowych, nauczycielskich świadczeń kompensacyjnych oraz bez rent wypadkowych finansowanych z FUS a wypłacanych przez MON, MSWiA i MS.

^{2/} Przeprowadzenie do województwa według siedziby oddziału ZUS dokonującego wypłaty emerytury bądź renty dla danego świadczeniobiorcy.

**TABL. 11. (32). KWOTA WYPŁAT EMERYTUR I RENT WEDŁUG WOJEWÓDZTW
W OKRESIE VII - IX 2020 R.**

WOJEWÓDZTWA	Ogółem	Emerytury	Renty z tytułu niezdolności do pracy	Renty rodzinne
	w tysiącach złotych			
OGÓŁEM^{1/2/}	56 775 513,8	44 614 076,4	4 073 231,9	8 088 205,5
Dolnośląskie	4 708 753,6	3 744 221,3	320 813,8	643 718,5
Kujawsko-pomorskie	2 774 765,4	2 127 077,5	237 907,9	409 780,0
Lubelskie	2 540 232,1	1 991 771,6	234 872,2	313 588,3
Lubuskie	1 434 590,5	1 114 509,5	138 544,1	181 536,9
łódzkie	3 683 065,3	3 010 807,3	202 889,2	469 368,8
Małopolskie	4 675 027,9	3 634 981,7	364 757,8	675 288,4
Mazowieckie	7 782 310,7	6 473 566,7	398 560,9	910 183,2
Opolskie	1 351 053,1	1 084 595,0	60 107,1	206 351,0
Podkarpackie	2 596 353,7	2 029 479,1	203 375,7	363 498,9
Podlaskie	1 282 830,1	1 046 713,6	87 616,3	148 500,2
Pomorskie	3 195 002,7	2 510 721,4	215 451,1	468 830,3
Śląskie	10 009 311,7	7 505 086,9	742 878,6	1 761 346,2
Świętokrzyskie	1 655 688,7	1 307 273,6	106 905,5	241 509,6
Warmińsko-mazurskie	1 785 112,7	1 394 124,5	147 837,8	243 150,4
Wielkopolskie	4 801 089,2	3 649 129,3	436 562,9	715 397,0
Zachodniopomorskie	2 500 326,5	1 990 017,6	174 151,0	336 157,8

^{1/} Bez emerytur i rent realizowanych na mocy umów międzynarodowych, bez emerytur i rent osób posiadających prawo także do świadczenia rolniczego, bez emerytur pomostowych, nauczycielskich świadczeń kompensacyjnych oraz bez rent wypadkowych finansowanych z FUS a wypłacanych przez MON, MSWiA i MS.

^{2/} Przeprowadzenie do województwa według siedziby oddziału ZUS dokonującego wypłaty emerytury bądź renty dla danego świadczeniobiorcy.

TABL. 12. (33). WNIOSKI PIERWSZORAZOWE O PRYZNANIE EMERYTUR I RENT^{1/} WEDŁUG RODZAJÓW ŚWIADCZEŃ ORAZ O PRYZNANIE EMERYTUR POMOSTOWYCH I NAUCZYCIELSKICH ŚWIADCZEŃ KOMPENSACYJNYCH

WYSZCZEGÓLNIENIE	2020			
	I - IX	IV - VI	VII - IX	
	w liczbach bezwzględnych			IV - VI 2020 = 100
EMERYTURY I RENTY^{2/}	497 250	100 669	246 433	244,8
Emerytury	365 529	59 500	199 656	335,6
Renty z tytułu niezdolności do pracy	61 966	18 658	22 541	120,8
Renty rodzinne	69 755	22 511	24 236	107,7
EMERYTURY POMOSTOWE	19 469	4 522	8 822	195,1
NAUCZYCIELSKIE ŚWIADCZENIA KOMPENSACYJNE	4 673	636	3 324	522,6

^{1/} Bez wniosków w sprawie świadczeń realizowanych na mocy umów międzynarodowych.

^{2/} Bez wniosków dotyczących emerytur pomostowych oraz nauczycielskich świadczeń kompensacyjnych.

TABL. 13. (34). ZAŁATWIONE WNIOSKI PIERWSZORAZOWE O PRYZNANIE EMERYTUR I RENT^{1/2/} WEDŁUG RODZAJÓW ŚWIADCZEŃ ORAZ O PRYZNANIE EMERYTUR POMOSTOWYCH I NAUCZYCIELSKICH ŚWIADCZEŃ KOMPENSACYJNYCH

WYSZCZEGÓLNIENIE	2020			
	I - IX	IV - VI	VII - IX	
	w liczbach bezwzględnych			IV - VI 2020 = 100
EMERYTURY I RENTY^{3/}	448 122	106 441	198 484	186,5
Emerytury	330 235	68 431	157 764	230,5
Renty z tytułu niezdolności do pracy	56 334	18 979	19 622	103,4
Renty rodzinne	61 553	19 031	21 098	110,9
EMERYTURY POMOSTOWE	18 283	5 151	6 928	134,5
NAUCZYCIELSKIE ŚWIADCZENIA KOMPENSACYJNE	3 475	642	2 193	341,6

^{1/} Bez wniosków w sprawie świadczeń realizowanych na mocy umów międzynarodowych.

^{2/} Łącznie z wnioskami załatwionymi pozostałymi z poprzedniego okresu sprawozdawczego oraz łącznie z umorzeniami (w tym także z wnioskami przekazywanymi do innych jednostek w ramach ZUS).

^{3/} Bez wniosków dotyczących emerytur pomostowych oraz nauczycielskich świadczeń kompensacyjnych.

**TABL. 14. (35). WNIOSKI PIERWSZORAZOWE O PRYZNANIE EMERYTUR I RENT^{1/2/}
WEDŁUG WOJEWÓDZTW W OKRESIE I - IX 2020 R.**

WOJEWÓDZTWA	Zarejestrowane wnioski			
	Ogółem	z tego o:		
		emerytury	renty z tytułu niezdolności do pracy	renty rodzinne
OGÓŁEM^{3/}	497 250	365 529	61 966	69 755
Dolnośląskie	40 290	29 945	4 653	5 692
Kujawsko-pomorskie	26 745	18 548	4 456	3 741
Lubelskie	24 262	18 436	2 936	2 890
Lubuskie	14 353	10 428	2 073	1 852
Łódzkie	34 255	25 107	4 320	4 828
Małopolskie	39 636	29 453	4 585	5 598
Mazowieckie	65 961	50 642	7 009	8 310
Opolskie	11 757	8 928	1 020	1 809
Podkarpackie	25 318	18 721	3 151	3 446
Podlaskie	13 702	10 649	1 548	1 505
Pomorskie	29 511	21 860	3 508	4 143
Śląskie	68 470	48 330	8 486	11 654
Świętokrzyskie	16 750	12 691	1 814	2 245
Warmińsko-mazurskie	18 491	13 724	2 399	2 368
Wielkopolskie	44 467	30 739	7 175	6 553
Zachodniopomorskie	23 282	17 328	2 833	3 121

^{1/} Bez wniosków w sprawie świadczeń realizowanych na mocy umów międzynarodowych.

^{2/} Bez wniosków dotyczących emerytur pomostowych oraz nauczycielskich świadczeń kompensacyjnych.

^{3/} Przynależność do województwa według siedziby oddziału ZUS dokonującego wypłaty emerytury bądź renty dla danego świadczeniobiorcy.

**TABL. 15. (36). ZAŁATWIONE WNIOSKI PIERWSZORAZOWE O PRYZNANIE
EMERYTUR I RENT^{1/2/3/} WEDŁUG WOJEWÓDZTW W OKRESIE I - IX 2020 R.**

WOJEWÓDZTWA	Załatwione wnioski			
	Ogółem	z tego o:		
		emerytury	renty z tytułu niezdolności do pracy	renty rodzinne
OGÓŁEM^{4/}	448 122	330 235	56 334	61 553
Dolnośląskie	36 580	27 371	4 179	5 030
Kujawsko-pomorskie	24 405	16 925	4 147	3 333
Lubelskie	22 333	17 001	2 691	2 641
Lubuskie	12 318	8 965	1 777	1 576
Łódzkie	30 619	22 595	3 859	4 165
Małopolskie	36 004	27 039	4 056	4 909
Mazowieckie	58 719	45 344	6 128	7 247
Opolskie	10 726	8 185	937	1 604
Podkarpackie	22 336	16 665	2 615	3 056
Podlaskie	11 966	9 236	1 457	1 273
Pomorskie	26 316	19 448	3 255	3 613
Śląskie	62 506	44 114	7 937	10 455
Świętokrzyskie	15 197	11 482	1 707	2 008
Warmińsko-mazurskie	17 096	12 680	2 252	2 164
Wielkopolskie	39 922	27 683	6 540	5 699
Zachodniopomorskie	21 079	15 502	2 797	2 780

^{1/} Bez wniosków w sprawie świadczeń realizowanych na mocy umów międzynarodowych.

^{2/} Bez wniosków dotyczących emerytur pomostowych oraz nauczycielskich świadczeń kompensacyjnych.

^{3/} Łącznie z wnioskami załatwionymi pozostałymi z poprzedniego okresu sprawozdawczego oraz łącznie z umorzeniami (w tym także z wnioskami przekazywanymi do innych jednostek w ramach ZUS).

^{4/} Przynależność do województwa według siedziby oddziału ZUS dokonującego wypłaty emerytury bądź renty dla danego świadczeniobiorcy.

**TABL. 16. (37). WNIOSKI PIERWSZORAZOWE O PRYZNANIE EMERYTUR I RENT^{1/2/}
WEDŁUG WOJEWÓDZTW W OKRESIE VII - IX 2020 R.**

WOJEWÓDZTWA	Zarejestrowane wnioski			
	Ogółem	z tego o:		
		emerytury	renty z tytułu niezdolności do pracy	renty rodzinne
OGÓŁEM^{3/}	246 433	199 656	22 541	24 236
Dolnośląskie	19 965	16 345	1 637	1 983
Kujawsko-pomorskie	13 644	10 725	1 634	1 285
Lubelskie	12 284	10 255	1 066	963
Lubuskie	7 146	5 740	756	650
Łódzkie	17 692	14 443	1 548	1 701
Małopolskie	19 209	15 566	1 675	1 968
Mazowieckie	32 897	27 386	2 525	2 986
Opolskie	5 928	4 907	381	640
Podkarpackie	12 815	10 393	1 218	1 204
Podlaskie	6 794	5 709	573	512
Pomorskie	14 413	11 678	1 300	1 435
Śląskie	32 720	25 577	3 081	4 062
Świętokrzyskie	8 314	6 887	659	768
Warmińsko-mazurskie	9 233	7 549	869	815
Wielkopolskie	21 892	17 110	2 599	2 183
Zachodniopomorskie	11 487	9 386	1 020	1 081

^{1/} Bez wniosków w sprawie świadczeń realizowanych na mocy umów międzynarodowych.

^{2/} Bez wniosków dotyczących emerytur pomostowych oraz nauczycielskich świadczeń kompensacyjnych.

^{3/} Przyporządkowanie do województwa według siedziby oddziału ZUS dokonującego wypłaty emerytury bądź renty dla danego świadczeniobiorcy.

**TABL. 17. (38). ZAŁATWIONE WNIOSKI PIERWSZORAZOWE O PRYZNANIE
EMERYTUR I RENT^{1/2/3/} WEDŁUG WOJEWÓDZTW W OKRESIE VII - IX 2020 R.**

WOJEWÓDZTWA	Załatwione wnioski			
	Ogółem	z tego o:		
		emerytury	renty z tytułu niezdolności do pracy	renty rodzinne
OGÓŁEM^{4/}	198 484	157 764	19 622	21 098
Dolnośląskie	16 289	13 124	1 393	1 772
Kujawsko-pomorskie	10 876	8 483	1 280	1 113
Lubelskie	10 163	8 391	920	852
Lubuskie	5 357	4 210	640	507
Łódzkie	14 156	11 392	1 331	1 433
Małopolskie	16 045	12 676	1 670	1 699
Mazowieckie	26 414	21 777	2 088	2 549
Opolskie	4 719	3 856	316	547
Podkarpackie	10 216	8 219	955	1 042
Podlaskie	5 057	4 121	505	431
Pomorskie	11 125	8 933	1 001	1 191
Śląskie	26 895	20 460	2 723	3 712
Świętokrzyskie	6 809	5 498	626	685
Warmińsko-mazurskie	7 552	6 016	759	777
Wielkopolskie	17 416	13 101	2 486	1 829
Zachodniopomorskie	9 395	7 507	929	959

^{1/} Bez wniosków w sprawie świadczeń realizowanych na mocy umów międzynarodowych.

^{2/} Bez wniosków dotyczących emerytur pomostowych oraz nauczycielskich świadczeń kompensacyjnych.

^{3/} Łącznie z wnioskami załatwionymi pozostałymi z poprzedniego okresu sprawozdawczego oraz łącznie z umorzeniami (w tym także z wnioskami przekazywanymi do innych jednostek w ramach ZUS).

^{4/} Przyporządkowanie do województwa według siedziby oddziału ZUS dokonującego wypłaty emerytury bądź renty dla danego świadczeniobiorcy.

**TABL. 18. (39). POLSKIE ŚWIADCZENIA EMERYTALNO-RENTOWE WYPŁACONE PRZEZ KOMÓRKI
REALIZACJI UMÓW MIĘDZYNARODOWYCH ZUS^{1/} W OKRESIE I - IX 2020 R.**

WYSZCZEGÓLNIENIE	Liczba wypłat ^{2/}	Kwota wypłat w tys. zł	Przeciętna emerytura-renta w zł
Wypłaty ogółem	238 543	3 554 173,9	1 655,50
z tego:			
wypłaty w kraju	165 575	2 738 428,5	1 837,66
wypłaty (transfery) za granicę razem	72 968	815 745,4	1 242,16
z tego:			
do państw UE	49 260	542 172,2	1 222,93
z tego:			
Austria	4 216	37 014,4	975,60
Belgia	1 014	11 237,6	1 231,93
Bułgaria	405	2 402,9	659,76
Chorwacja	120	778,1	719,77
Cypr	30	376,4	1 388,95
Czechy	2 600	15 507,1	662,73
Dania	575	6 340,4	1 226,14
Estonia	9	165,8	2 152,62
Finlandia	125	1 057,3	943,15
Francja	4 979	42 581,0	950,32
Grecja	1 159	11 248,2	1 078,66
Hiszpania	932	13 514,0	1 610,54
Holandia	1 134	13 812,5	1 353,50
Irlandia	575	8 502,6	1 643,32
Litwa	91	759,8	931,08
Luksemburg	66	703,1	1 175,78
Łotwa	19	108,0	617,28
Malta	7	165,1	2 706,03
Niemcy	22 907	285 601,6	1 385,33
Portugalia	19	350,6	2 087,18
Rumunia	39	222,5	639,46
Słowacja	554	3 023,4	606,13
Słowenia	41	221,8	604,37
Szwecja	3 813	34 275,3	998,76
Węgry	545	3 502,5	714,37
Wielka Brytania	2 235	36 173,4	1 798,69
Włochy	1 055	12 526,8	1 319,16
do państw EFTA	1 176	12 320,5	1 163,96
z tego:			
Islandia	31	375,0	1 358,65
Liechtenstein	2	22,6	1 076,71
Norwegia	547	6 124,3	1 243,00
Szwajcaria	596	5 798,6	1 081,63
do państw, z którymi Polskę łączy umowy dwustronne o zabezpieczeniu społecznym poza UE/EOG	22 532	261 252,7	1 288,29

^{1/} Bez wypłat świadczeń specjalnych (NZSS).^{2/} Przeciętna miesięczna.
**TABL. 19. (39a). WYPŁATY ŚWIADCZEŃ SPECJALNYCH (NZSS) DLA POLSKICH KOMBATANTÓW I OSÓB
REPRESJONOWANYCH ZAMIESZKAŁYCH ZA GRANICĄ (REALIZOWANYCH NA PODSTAWIE
DECYZJI PREMIERA RP)^{1/} W OKRESIE I - IX 2020 R.**

WYSZCZEGÓLNIENIE	Liczba wypłat ^{2/}	Kwota wypłat w tys. zł	Przeciętna wypłata w zł
Wypłaty ogółem	50	132,5	889,29
z tego:			
wypłaty do państw UE i EFTA razem	4	12,8	1 070,09
z tego:			
Litwa	3	9,8	1 090,96
Łotwa	1	3,0	1 007,46
wypłaty do innych państw poza UE i EFTA razem	46	119,7	873,45

^{1/} Świadczenia płatne kwartalnie przez komórkę RUM w I Oddziale w Warszawie w wysokości 24% kwoty bazowej przekazywane kombatantom polskim za pośrednictwem placówek konsularnych RP.^{2/} Przeciętna kwartalna.

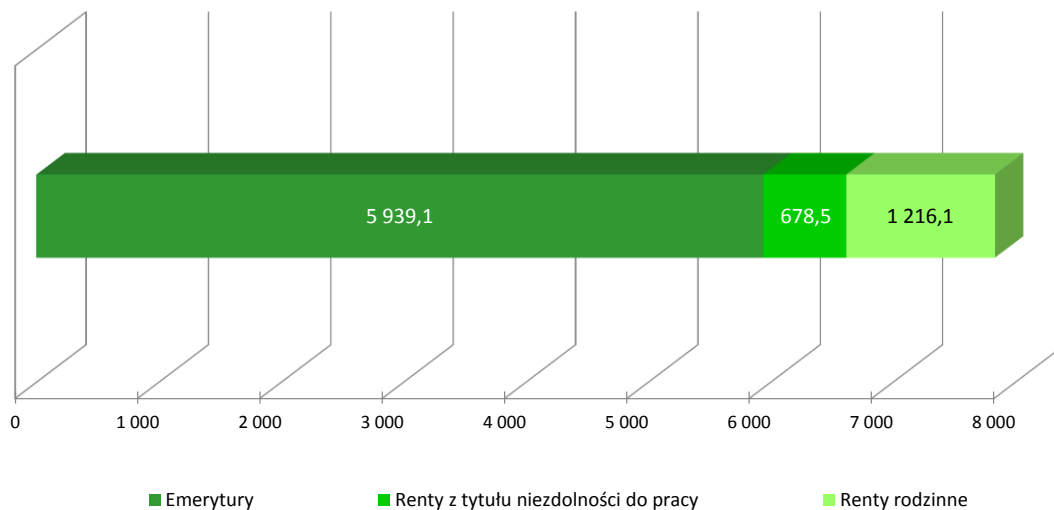
TABL. 20. (40). ŚWIADCZENIA EMERYTALNO-RENTOWE PRZEKAZYWANE PRZEZ ZAGRANICZNE INSTYTUCJE UBEZPIECZENIOWE OSOBOM UPRAWNIONYM DO RENT ZAGRANICZNYCH ZA POŚREDNICTWEM ZUS W OKRESIE I - IX 2020 R.

KRAJ	Przeciętna miesięczna liczba rent (wpłat)	Waluta	Kwota wpłat w walucie obcej w tys.	Przeciętna miesięczna wpłata w walucie obcej
Białoruś	10	USD	6,3	72,67
Brazylia	3	EURO	8,4	310,00
Serbia i Wojwodina	69	USD	132,2	213,60
Ukraina	24	USD	11,7	54,35

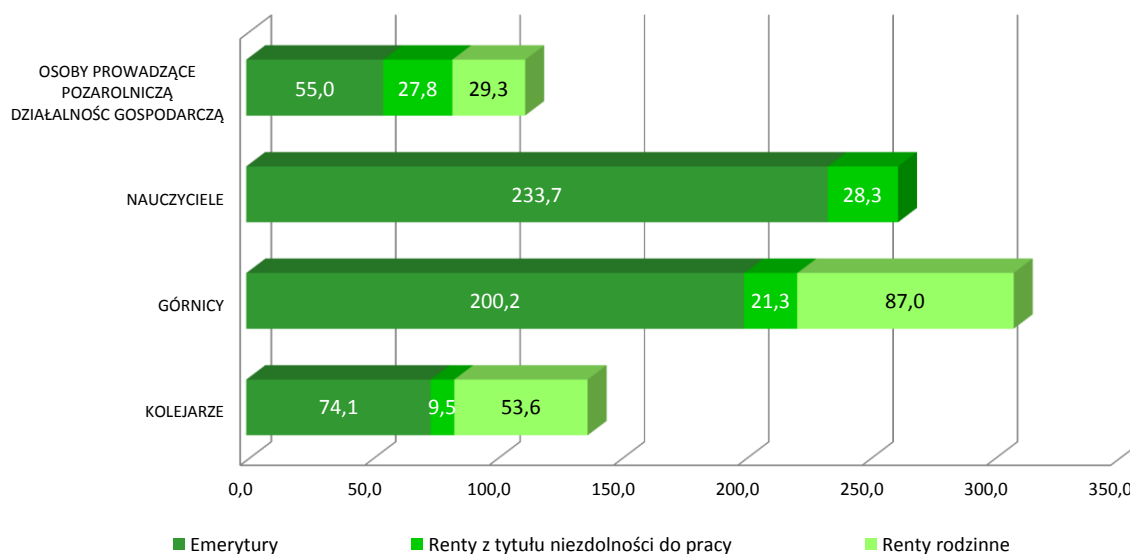
TABL. 21. (41). ZASIŁKI POGRZEBOWE PO EMERYTACH, RENCISTACH I CZŁONKACH ICH RODZIN WYPŁACONE PRZEZ KOMÓRKI REALIZACJI UMÓW MIĘDZYNARODOWYCH ZUS W OKRESIE I - IX 2020 R.

WYSZCZEGÓLNIENIE	Liczba zasiłków	Kwota wypłat w tys. zł	Przeciętna wysokość zasiłku w zł
Wypłaty ogółem	2 745	11 577,9	4 227,84
z tego:			
wypłaty w kraju	2 331	9 944,1	4 277,84
wypłaty (transfery) za granicę razem	414	1 633,8	3 946,30
z tego:			
do państw UE	270	1 061,8	3 932,48
z tego:			
Austria	17	68,0	4 000,00
Belgia	5	16,0	3 200,00
Czechy	8	30,4	3 804,59
Dania	3	12,0	4 000,00
Francja	26	104,0	4 000,00
Hiszpania	1	4,0	4 000,00
Holandia	2	8,0	4 000,00
Irlandia	1	4,0	4 000,00
Niemcy	185	727,3	3 931,53
Szwecja	11	44,0	4 000,00
Wielka Brytania	8	32,0	4 000,00
Włochy	3	12,0	4 000,00
do państw EFTA	7	28,0	4 000,00
Norwegia	2	8,0	4 000,00
Szwajcaria	5	20,0	4 000,00
do państw, z którymi Polskę łączą umowy dwustronne o zabezpieczeniu społecznym poza UE i EFTA	137	544,0	3 970,80
z tego:			
Australia	39	156,0	4 000,00
Kanada	49	196,0	4 000,00
Ukraina	1	4,0	4 000,00
Stany Zjednoczone	48	188,0	3 916,67
do pozostałych państw poza UE i EFTA	-	-	-

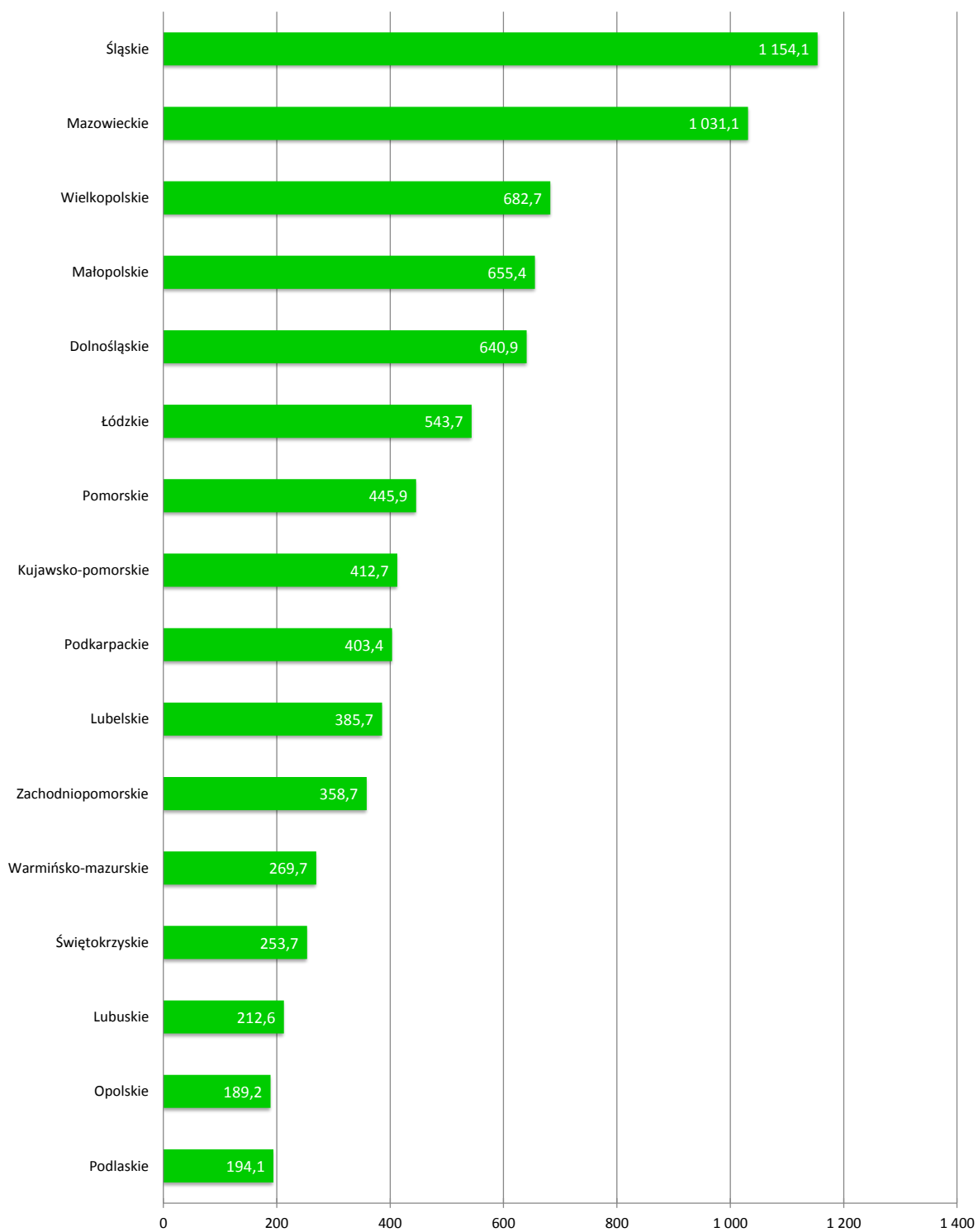
**EMERYCI I RENCIŚCI POBIERAJĄCY ŚWIADCZENIA
REALIZOWANE PRZEZ ZAKŁAD UBEZPIECZEŃ SPOŁECZNYCH
W OKRESIE VII - IX 2020 R.
(w tys.)**



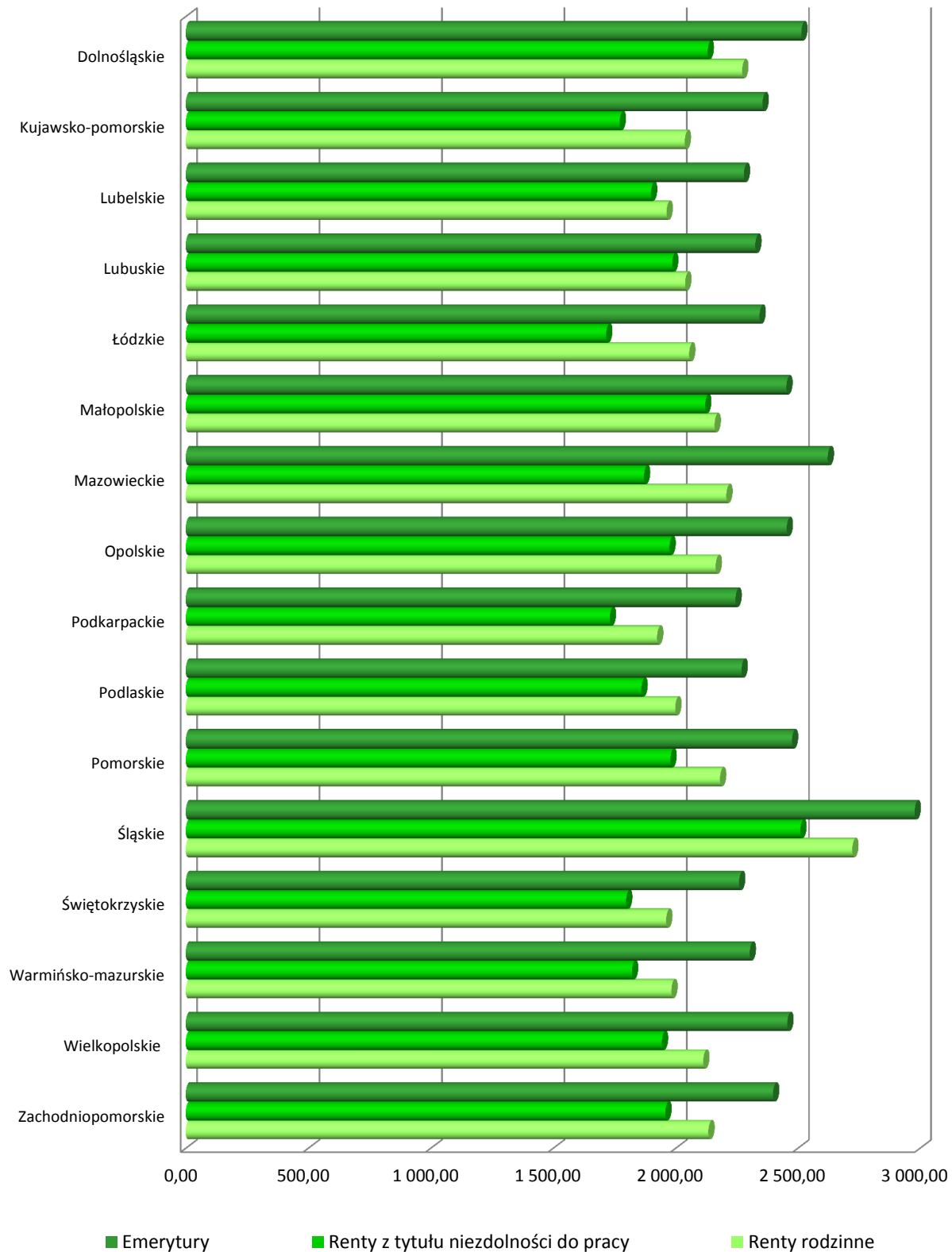
**EMERYCI I RENCIŚCI POBIERAJĄCY ŚWIADCZENIA REALIZOWANE PRZEZ
ZAKŁAD UBEZPIECZEŃ SPOŁECZNYCH WEDŁUG WYBRANYCH GRUP
W OKRESIE VII - IX 2020 R.
(w tys.)**



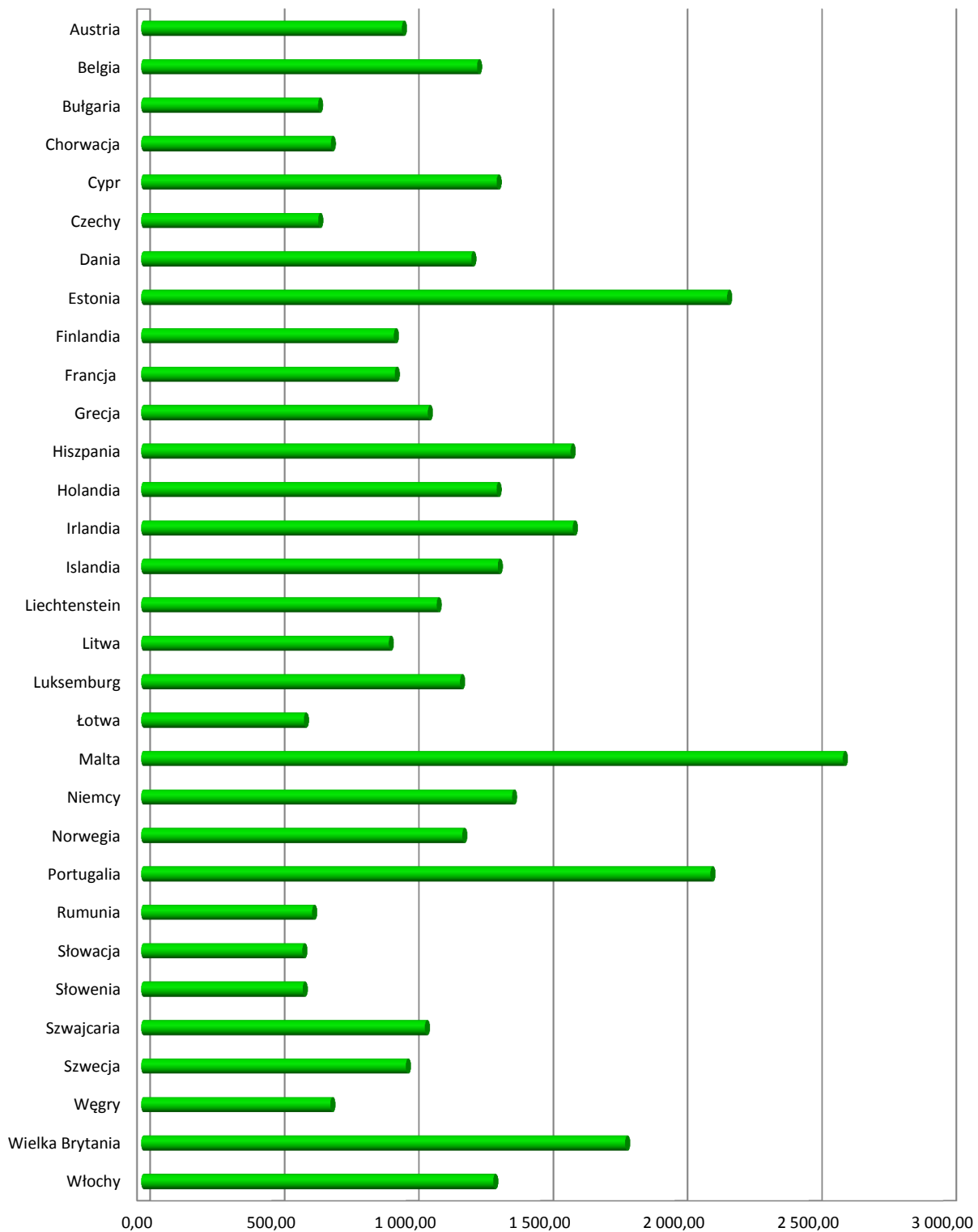
**EMERYCI I RENCIŚCI WEDŁUG WOJEWÓDZTW
W OKRESIE VII - IX 2020 R.
(w tys.)**



**PRZECIĘTNA WYPŁATA EMERYTURY-RENTY REALIZOWANEJ
PRZEZ ZAKŁAD UBEZPIECZEŃ SPOŁECZNYCH WEDŁUG WOJEWÓDZTW
W OKRESIE VII - IX 2020 R.
(w zł)**



**PRZECIĘTNA WYPŁATA POLSKIEJ EMERYTURY-RENTY WYPŁACONEJ
PRZEZ KOMÓRKI REALIZACJI UMÓW MIĘDZYNARODOWYCH ZUS
WEDŁUG KRAJU WYPŁATY
W OKRESIE I - IX 2020 R.
(w zł)**



**DZIAŁALNOŚĆ LEKARZY ORZECZNIKÓW
I KOMISJI LEKARSKICH ZAKŁADU**

**TABL. 1. (42). ORZECZENIA WYDANE PRZEZ LEKARZY ORZECZNIKÓW I KOMISJE LEKARSKIE
ZAKŁADU W OKRESIE I - IX 2020 R.**

RODZAJ ORZECZENIA	Liczba wydanych orzeczeń					
	ogółem	%	z tego przez:			
			lekarza orzecznika	%	komisje lekarskie Zakładu	%
OGÓŁEM	948 870	100,0	884 675	100,0	64 195	100,0
Orzeczenia pierwszorazowe razem	150 381	15,9	139 378	15,8	11 003	17,1
Orzeczenia ponowne razem	221 411	23,3	207 446	23,4	13 965	21,8
Orzeczenia pierwszorazowe i ponowne w sprawach o przyznanie dodatku pielęgnacyjnego emerytom	46 636	4,9	42 859	4,8	3 777	5,9
Orzeczenia powypadkowe	56 877	6,0	50 223	5,7	6 654	10,4
Orzeczenia, opinie i dodatkowe badania lekarskie w sprawach świadczeń podlegających koordynacji	10 553	1,1	9 381	1,1	1 172	1,8
Orzeczenia o potrzebie rehabilitacji leczniczej na wniosek lekarza leczącego ^{1/}	48 444	5,1	45 117	5,1	3 327	5,2
Orzeczenia w związku z kontrolą prawidłowości orzekania o czasowej niezdolności do pracy	149 392	15,7	149 392	16,9	x	x
Orzeczenia pierworazowe i ponowne w sprawie renty socjalnej	33 797	3,6	30 564	3,4	3 233	5,0
Orzeczenia dotyczące świadczenia uzupełniającego	229 473	24,2	208 692	23,6	20 781	32,4
Orzeczenia w pozostałych sprawach	1 906	0,2	1 623	0,2	283	0,4

^{1/} Bez orzeczeń wydanych w wyniku kontroli czasowej niezdolności do pracy.

**TABL. 2. (43). ORZECZENIA WYDANE PRZEZ LEKARZY ORZECZNIKÓW I KOMISJE LEKARSKIE
ZAKŁADU W OKRESIE VII - IX 2020 R.**

RODZAJ ORZECZENIA	Liczba wydanych orzeczeń					
	ogółem	%	z tego przez:			
			lekarza orzecznika	%	komisje lekarskie Zakładu	%
OGÓŁEM	263 586	100,0	245 089	100,0	18 497	100,0
Orzeczenia pierwszorazowe razem	50 807	19,3	47 038	19,2	3 769	20,4
Orzeczenia ponowne razem	72 384	27,5	67 971	27,7	4 413	23,9
Orzeczenia pierwszorazowe i ponowne w sprawach o przyznanie dodatku pielęgnacyjnego emerytom	13 351	5,1	12 257	5,0	1 094	5,9
Orzeczenia powypadkowe	19 264	7,3	16 781	6,8	2 483	13,4
Orzeczenia, opinie i dodatkowe badania lekarskie w sprawach świadczeń podlegających koordynacji	3 276	1,2	2 845	1,2	431	2,3
Orzeczenia o potrzebie rehabilitacji leczniczej na wniosek lekarza leczącego ^{1/}	9 133	3,5	8 380	3,4	753	4,1
Orzeczenia w związku z kontrolą prawidłowości orzekania o czasowej niezdolności do pracy	47 864	18,1	47 864	19,5	x	x
Orzeczenia pierwszorazowe i ponowne w sprawie renty socjalnej	10 526	4,0	9 505	3,9	1 021	5,5
Orzeczenia dotyczące świadczenia uzupełniającego	36 450	13,8	32 016	13,1	4 434	24,0
Orzeczenia w pozostałych sprawach	531	0,2	432	0,2	99	0,5

^{1/} Bez orzeczeń wydanych w wyniku kontroli czasowej niezdolności do pracy.

TABL. 3. (44). ORZECZENIA WYDANE PRZEZ LEKARZY ORZECZNIKÓW

RODZAJ ORZECZENIA	Liczba wydanych orzeczeń			
	2020			
	I - IX	IV - VI	VII - IX	
	w liczbach bezwzględnych			IV - VI 2020 = 100
OGÓŁEM	884 675	250 543	245 089	97,8
Orzeczenia pierwszorazowe razem	139 378	43 579	47 038	107,9
Orzeczenia ponowne razem	207 446	67 124	67 971	101,3
Orzeczenia pierwszorazowe i ponowne w sprawach o przyznanie dodatku pielęgnacyjnego emerytom	42 859	12 489	12 257	98,1
Orzeczenia powypadkowe	50 223	16 134	16 781	104,0
Orzeczenia, opinie i dodatkowe badania lekarskie w sprawach świadczeń podlegających koordynacji	9 381	3 421	2 845	83,2
Orzeczenia o potrzebie rehabilitacji leczniczej na wniosek lekarza leczącego ^{1/}	45 117	10 989	8 380	76,3
Orzeczenia w związku z kontrolą prawidłowości orzekania o czasowej niezdolności do pracy	149 392	34 646	47 864	138,2
Orzeczenia pierworazowe i ponowne w sprawie renty socjalnej	30 564	10 075	9 505	94,3
Orzeczenia dotyczące świadczenia uzupełniającego	208 692	51 614	32 016	62,0
Orzeczenia w pozostałych sprawach	1 623	472	432	91,5

^{1/} Bez orzeczeń wydanych w wyniku kontroli czasowej niezdolności do pracy.

TABL. 4. (45). ORZECZENIA WYDANE PRZEZ KOMISJE LEKARSKIE ZAKŁADU

RODZAJ ORZECZENIA	Liczba wydanych orzeczeń			
	2020			
	I - IX	IV - VI	VII - IX	
	w liczbach bezwzględnych			IV - VI 2020 = 100
OGÓŁEM	64 195	21 410	18 497	86,4
Orzeczenia pierwszorazowe razem	11 003	3 743	3 769	100,7
Orzeczenia ponowne razem	13 965	4 512	4 413	97,8
Orzeczenia pierwszorazowe i ponowne w sprawach o przyznanie dodatku pielęgnacyjnego emerytom	3 777	1 254	1 094	87,2
Orzeczenia powypadkowe	6 654	2 647	2 483	93,8
Orzeczenia, opinie i dodatkowe badania lekarskie w sprawach świadczeń podlegających koordynacji	1 172	397	431	108,6
Orzeczenia w sprawie ustalenia potrzeby rehabilitacji leczniczej	3 327	1 414	753	53,3
Orzeczenia pierworazowe i ponowne w sprawie renty socjalnej	3 233	1 124	1 021	90,8
Orzeczenia dotyczące świadczenia uzupełniającego	20 781	6 246	4 434	71,0
Orzeczenia w pozostałych sprawach	283	73	99	135,6

TABL. 5. (46). ORZECZENIA WYDANE PRZEZ KOMISJE LEKARSKIE ZAKŁADU

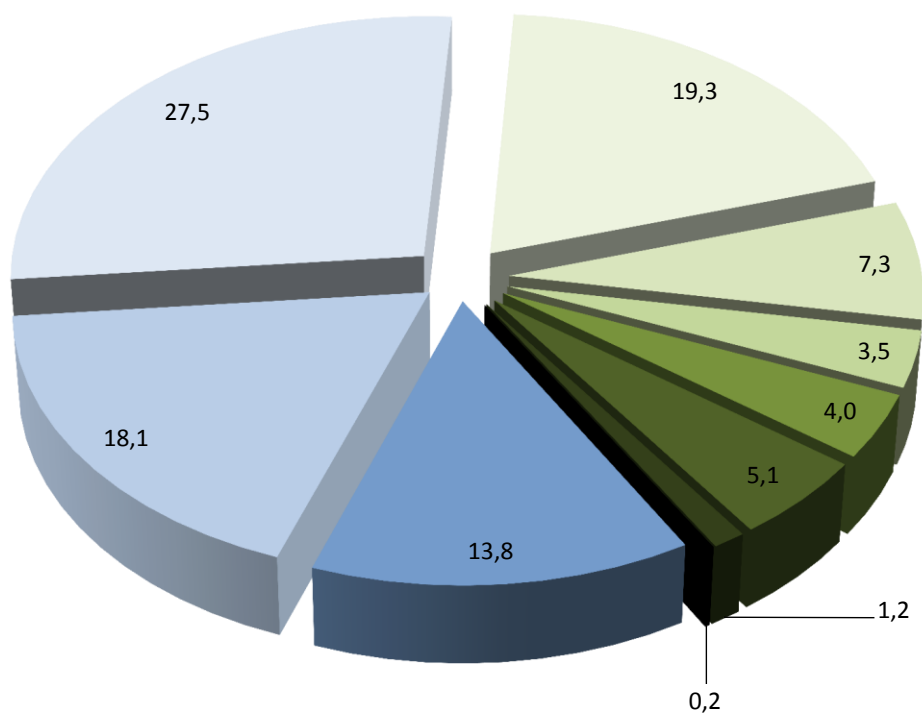
WYSZCZEGÓLNIENIE	Liczba orzeczeń			
	2020			
	I - IX	IV - VI	VII - IX	
	w liczbach bezwzględnych			IV - VI 2020 = 100
ORZECZENIA OGÓŁEM	64 195	21 410	18 497	86,4
w tym:				
Zmieniające ustalenie lekarza orzecznika ZUS	16 271	5 377	5 026	93,5
Podtrzymujące orzeczenie lekarza orzecznika ZUS	47 886	16 021	13 462	84,0

TABL. 6. (47). ORZECZENIA WYDANE PRZEZ LEKARZY ORZECZNIKÓW I KOMISJE LEKARSKIE ZAKŁADU WEDŁUG WOJEWÓDZTW^{1/}

WOJEWÓDZTWA	Liczba orzeczeń:					
	I - IX 2020			VII - IX 2020		
	ogółem	z tego wydanych przez:		ogółem	z tego wydanych przez:	
		lekarza orzecznika ZUS	komisje lekarskie Zakładu		lekarza orzecznika ZUS	komisje lekarskie Zakładu
OGÓŁEM	948 870	884 675	64 195	263 586	245 089	18 497
Dolnośląskie	72 889	67 793	5 096	21 361	20 170	1 191
Kujawsko-pomorskie	56 747	53 631	3 116	16 139	15 259	880
Lubelskie	53 160	49 912	3 248	13 389	12 632	757
Lubuskie	25 141	23 549	1 592	6 497	6 047	450
Łódzkie	62 627	59 130	3 497	18 409	17 596	813
Małopolskie	83 941	77 286	6 655	23 118	20 608	2 510
Mazowieckie	115 006	109 010	5 996	31 368	29 553	1 815
Opolskie	17 884	16 298	1 586	4 619	4 129	490
Podkarpackie	51 805	48 349	3 456	15 843	14 513	1 330
Podlaskie	30 351	27 896	2 455	7 440	6 511	929
Pomorskie	58 238	53 606	4 632	17 825	16 843	982
Śląskie	117 957	112 331	5 626	34 841	33 369	1 472
Świętokrzyskie	33 638	30 599	3 039	8 521	7 586	935
Warmińsko-mazurskie	35 280	31 818	3 462	9 291	8 487	804
Wielkopolskie	94 432	86 604	7 828	24 878	22 485	2 393
Zachodniopomorskie	39 774	36 863	2 911	10 047	9 301	746

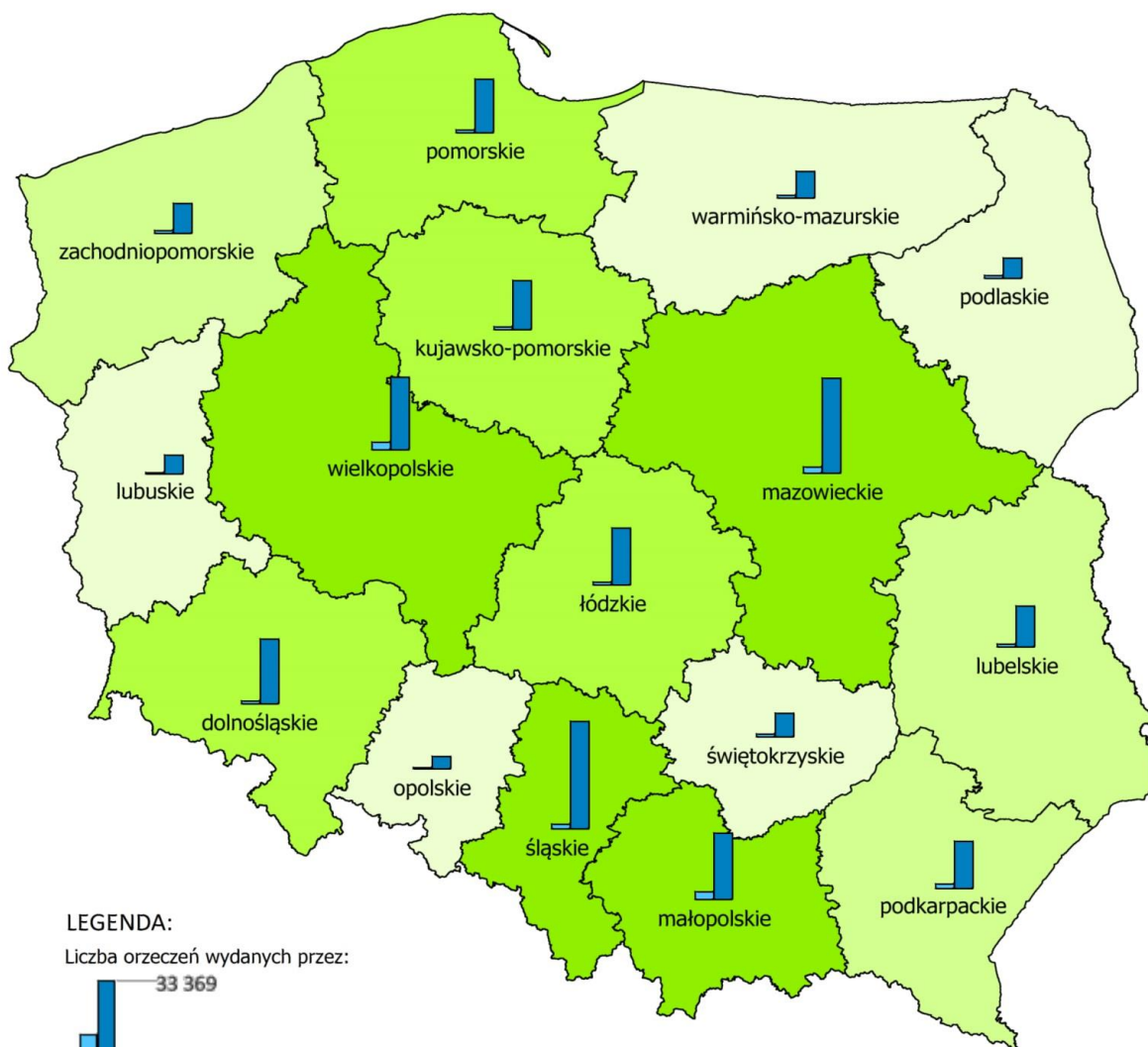
^{1/} Przeporządkowanie do województwa według oddziału ZUS wydającego orzeczenie.

**ORZECZENIA WYDANE PRZEZ LEKARZY ORZECZNIKÓW
I KOMISJE LEKARSKIE ZAKŁADU WEDŁUG RODZAJU ORZECZENIA
W OKRESIE VII - IX 2020 R.**



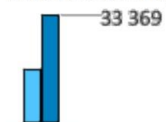
- dotyczące świadczenia uzupełniającego
- w związku z kontrolą prawidłowości orzekania o czasowej niezdolności do pracy
- ponowne razem
- pierwszorazowe razem
- powypadkowe
- o potrzebie rehabilitacji leczniczej na wniosek lekarza leczącego
- pierworazowe i ponowne w sprawie renty socjalnej
- pierwszorazowe i ponowne w sprawach o przyznanie dodatku pielęgnacyjnego emerytom
- opinie i dodatkowe badania lekarskie w sprawach świadczeń podlegających koordynacji
- w pozostałych sprawach

**ORZECZENIA WYDANE PRZEZ LEKARZY ORZECZNIKÓW
I KOMISJE LEKARSKIE ZAKŁADU
WEDŁUG WOJEWÓDZTW W OKRESIE VII - IX 2020 R.**



LEGENDA:


Liczba orzeczeń wydanych przez:



komisje lekarskie Zakładu

lekarza orzecznika ZUS

Ogólna liczba wydanych orzeczeń lekarskich



SĄDY PRACY

TABL. 1. (48). ODWOŁANIA OD DECYZJI ODDZIAŁÓW ZUS W OKRESIE I - IX 2020 R.

ODWOŁANIA	Odwołania				
	do załatwienia	zarejestrowane w okresie sprawozdawczym	załatwione ogółem	załatwione w O/ZUS przez wydanie decyzji uwzględniającej roszczenie ^{1/}	przekazane do sądu
OGÓŁEM	82 643	77 974	79 701	6 740	71 326
z tego w sprawach:					
emerytur i rent razem	21 975	20 848	21 053	782	19 812
emerytur	13 188	12 425	12 587	470	11 891
rent z tytułu niezdolności do pracy	7 022	6 751	6 789	172	6 427
rent rodzinnych	1 765	1 672	1 677	140	1 494
kapitału początkowego	2 526	2 390	2 381	203	2 142
ubezpieczeń społecznych i realizacji dochodów	24 937	22 715	24 210	586	23 370
świadczeń w razie choroby i macierzyństwa	14 520	13 832	13 936	3 171	10 499
świadczeń rodzinnych	25	24	24	8	16
jednorazowych odszkodowań	2 123	2 031	2 040	57	1 889
rent socjalnych	1 704	1 647	1 656	44	1 555
świadczeń i zasiłków przedemerytalnych	491	467	475	36	430
transferu świadczeń za granicę	-	-	-	-	-
pozostałych	14 342	14 020	13 926	1 853	11 613

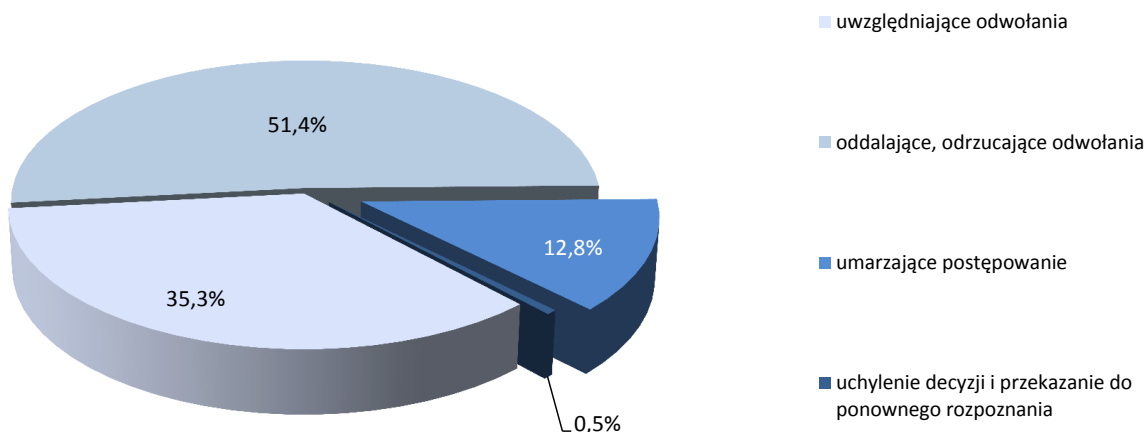
^{1/} Łącznie z decyzjami rozpatrującymi nowe okoliczności dotyczące niezdolności do pracy.

TABL. 2. (49). SPOSÓB ROZSTRZYGNIĘCIA ODWOŁAŃ OD DECYZJI ZUS PRZEZ SĄDY PIERWSZEJ INSTANCJI W OKRESIE I - IX 2020 R.

ORZECZENIA	Liczba wydanych przez sąd orzeczeń	Z tego orzeczenia:			
		uwzględniające odwołania	oddalające, odrzucające odwołania	umarzające postępowanie	uchylenie decyzji i przekazanie do ponownego rozpoznania
OGÓŁEM	61 993	18 281	32 363	10 931	418
z tego w sprawach:					
emerytur i rent razem	28 749	10 145	14 769	3 677	158
emerytur	20 901	8 346	9 592	2 929	34
rent z tytułu niezdolności do pracy	6 425	1 560	4 227	523	115
w tym dotyczących lekarzy	5 923	1 460	3 953	400	110
orzeczników i komisji lekarskich	1 423	239	950	225	9
rent rodzinnych	1 423	239	950	225	9
kapitału początkowego	1 994	732	772	489	1
ubezpieczeń społecznych i realizacji dochodów	14 966	2 803	8 584	3 412	167
świadczeń w razie choroby i macierzyństwa	8 836	2 726	3 580	2 500	30
świadczeń rodzinnych	12	7	4	1	-
jednorazowych odszkodowań	1 714	680	869	144	21
rent socjalnych	1 334	341	887	98	8
świadczeń i zasiłków przedemerytalnych	375	96	206	73	-
transferu świadczeń za granicę	-	-	-	-	-
pozostałych	4 013	751	2 692	537	33

SPOSÓB ROZSTRZYGNIĘCIA ODWOŁAŃ OD DECYZJI ZUS PRZEZ SĄDY PIERWSZEJ INSTANCJI W OKRESIE I - IX 2020 R.

EMERYTURY I RENTY



UBEZPIECZENIA SPOŁECZNE I REALIZACJA DOCHODÓW

