



ZAKŁAD  
UBEZPIECZEŃ  
SPOŁECZNYCH

SOCIAL  
INSURANCE  
INSTITUTION

INFORMACJA O ŚWIADCZENIACH PIENIĘŻNYCH  
Z FUNDUSZU UBEZPIECZEŃ SPOŁECZNYCH  
ORAZ O NIEKTÓRYCH ŚWIADCZENIACH  
Z ZABEZPIECZENIA SPOŁECZNEGO

IV KWARTAŁ / OKRES I - XII 2020 R.

*Warszawa 2021*



## SPIS TREŚCI

	Tabl.	Str.
<b>UWAGI WSTĘPNE</b>	X	5
<b>TABLICE STATYSTYCZNE</b>		
<b>FUNDUSZ UBEZPIECZEŃ SPOŁECZNYCH</b>		
<b>I. DANE OGÓLNE</b>		
Wpływy składek i należności pochodnych na Fundusz Ubezpieczeń Społecznych w okresie I - XII 2020 r.	1	7
Pozaskładkowe dochody Funduszu Ubezpieczeń Społecznych w okresie I - XII 2020 r.	2	7
Wydatki z Funduszu Ubezpieczeń Społecznych w okresie I - XII 2020 r.	3	8
Wydatki na świadczenia pieniężne z Funduszu Ubezpieczeń Społecznych według rodzajów funduszy w okresie I - XII 2020 r.	4	8
Wydatki na świadczenia pieniężne z Funduszu Ubezpieczeń Społecznych według rodzajów świadczeń w okresie I - XII 2020 r.	5	9
<b>II. EMERYTURY I RENTY</b>		
Emerytury i renty z FUS w okresie I - XII 2020 r.	1 ( 6)	10
Emerytury i renty z FUS w okresie X - XII 2020 r.	2 ( 7)	10
Renty z tytułu wypadków przy pracy i chorób zawodowych z FUS w okresie I - XII 2020 r.	3 ( 8)	11
Osoby pobierające obok świadczenia finansowanego z FUS emeryturę lub rentę rolniczą	4 ( 9)	11
<b>III. ZASIŁKI I JEDNORAZOWE ODSZKODOWANIA POWYPADKOWE</b>		
Absencja chorobowa, zasiłki opiekuńcze, macierzyńskie, wyrównawcze i świadczenia rehabilitacyjne	1 ( 10)	12
Zasiłki pogrzebowe i jednorazowe odszkodowania powypadkowe	2 (11)	13
Liczba osób pobierających zasiłki i świadczenia krótkoterminowe według województw w okresie I - XII 2020 r.	3 (12)	14
Liczba osób pobierających zasiłki i świadczenia krótkoterminowe według województw w okresie X - XII 2020 r.	4 (13)	15
<b>ŚWIADCZENIA FINANSOWANE Z BUDŻETU PAŃSTWA I FUNDUSZU PRACY</b>		
Wydatki na świadczenia pieniężne finansowane z budżetu państwa w okresie I - XII 2020 r.	1 (14)	19
Emerytury i renty finansowane z budżetu państwa w okresie I - XII 2020 r.	2 (15)	19
Wydatki na świadczenia pieniężne finansowane z budżetu państwa w okresie X - XII 2020 r.	3 (16)	20
Emerytury i renty finansowane z budżetu państwa w okresie X - XII 2020 r.	4 (17)	20
Pozostałe świadczenia finansowane z budżetu państwa	5 (18)	21

	Tabl.	Str.
Zasiłki i świadczenia przedemerytalne, zasiłki pogrzebowe po osobach pobierających zasiłki i świadczenia przedemerytalne finansowane z Funduszu Pracy	6 (19)	22
Przeciętna miesięczna liczba osób pobierających renty socjalne, zasiłki i świadczenia przedemerytalne według województw w okresie I - XII 2020 r.	7 (20)	23
Przeciętna miesięczna liczba osób pobierających renty socjalne, zasiłki i świadczenia przedemerytalne według województw w okresie X - XII 2020 r.	8 (21)	24
<b>EMERYTURY I RENTY REALIZOWANE PRZEZ ZAKŁAD UBEZPIECZEŃ SPOŁECZNYCH</b>		
Emerytury i renty w okresie I - XII 2020 r.	1 (22)	27
Emerytury i renty w okresie X - XII 2020 r.	2 (23)	28
Przeciętna emerytura-renta w % przeciętnego wynagrodzenia	3 (24)	29
Emerytury pomostowe	4 (25)	29
Zmiany liczby emerytów i rencistów	5 (26)	30
Przeciętna miesięczna liczba emerytów i rencistów według województw w okresie I - XII 2020 r.	6 (27)	31
Przeciętna miesięczna liczba emerytów i rencistów według województw w okresie X - XII 2020 r.	7 (28)	32
Przeciętna emerytura-renta według województw w okresie I - XII 2020 r.	8 (29)	33
Przeciętna emerytura-renta według województw w okresie X - XII 2020 r.	9 (30)	34
Kwota wypłat emerytur i rent według województw w okresie I - XII 2020 r.	10 (31)	35
Kwota wypłat emerytur i rent według województw w okresie X - XII 2020 r.	11 (32)	36
Wnioski pierwszorazowe o przyznanie emerytur i rent według rodzajów świadczeń oraz o przyznanie emerytur pomostowych i nauczycielskich świadczeń kompensacyjnych	12 (33)	37
Załatwione wnioski pierwszorazowe o przyznanie emerytur i rent według rodzajów świadczeń oraz o przyznanie emerytur pomostowych i nauczycielskich świadczeń kompensacyjnych	13 (34)	37
Wnioski pierwszorazowe o przyznanie emerytur i rent według województw w okresie I - XII 2020 r.	14 (35)	38
Załatwione wnioski pierwszorazowe o przyznanie emerytur i rent według województw w okresie I - XII 2020 r.	15 (36)	38
Wnioski pierwszorazowe o przyznanie emerytur i rent według województw w okresie X - XII 2020 r.	16 (37)	39
Załatwione wnioski pierwszorazowe o przyznanie emerytur i rent według województw w okresie X - XII 2020 r.	17 (38)	39
Polskie świadczenia emerytalno – rentowe wypłacone przez komórki Realizacji Umów Międzynarodowych ZUS w okresie I - XII 2020 r.	18 (39)	40
Wypłaty świadczeń specjalnych (NZSS) dla polskich kombatantów i osób represjonowanych zamieszkałych za granicą (realizowanych na podstawie decyzji premiera RP) w okresie I - XII 2020 r.	19 (39a)	40
Świadczenia emerytalno – rentowe przekazywane przez zagraniczne instytucje ubezpieczeniowe osobom uprawnionym do rent zagranicznych za pośrednictwem ZUS w okresie I - XII 2020 r.	20 (40)	41
Zasiłki pogrzebowe po emerytach, rencistach i członkach ich rodzin wypłacone przez komórki Realizacji Umów Międzynarodowych ZUS w okresie I - XII 2020 r.	21 (41)	41

	Tabl.	Str.
<b>DZIAŁALNOŚĆ LEKARZY ORZECZNIKÓW I KOMISJI LEKARSKICH ZAKŁADU</b>		
Orzeczenia wydane przez lekarzy orzeczników i komisje lekarskie Zakładu w okresie I - XII 2020 r.	1 (42)	47
Orzeczenia wydane przez lekarzy orzeczników i komisje lekarskie Zakładu w okresie X - XII 2020 r.	2 (43)	48
Orzeczenia wydane przez lekarzy orzeczników	3 (44)	49
Orzeczenia wydane przez komisje lekarskie Zakładu	4 (45)	49
Orzeczenia wydane przez komisje lekarskie Zakładu	5 (46)	50
Orzeczenia wydane przez lekarzy orzeczników i komisje lekarskie Zakładu według województw	6 (47)	50
<b>REHABILITACJA LECZNICZA</b>		
<b>SĄDY PRACY</b>		
Odwołania od decyzji oddziałów ZUS w okresie I - XII 2020 r.	1 (48)	53
Sposób rozstrzygnięcia odwołań od decyzji ZUS przez sądy pierwszej instancji w okresie I - XII 2020 r.	2 (49)	53

**SPIS WYKRESÓW**

	<b>Str.</b>
Dochody Funduszu Ubezpieczeń Społecznych w okresie I - XII 2020 r.	17
Wydatki z Funduszu Ubezpieczeń Społecznych w okresie I - XII 2020 r.	17
Wyплаты zasiłków i świadczeń krótkoterminowych według rodzajów w okresie X - XII 2020 r.	18
Wydatki na świadczenia pieniężne finansowane z budżetu państwa w okresie I - XII 2020 r.	25
Przeciętna miesięczna liczba osób pobierających renty socjalne, świadczenia i zasiłki przedemerytalne według województw w okresie X - XII 2020 r.	26
Emeryci i renciści pobierający świadczenia wypłacane przez Zakład Ubezpieczeń Społecznych w okresie X - XII 2020 r.	43
Emeryci i renciści pobierający świadczenia wypłacane przez Zakład Ubezpieczeń Społecznych według wybranych grup w okresie X - XII 2020 r.	43
Emeryci i renciści według województw w okresie X - XII 2020 r.	44
Przeciętna wypłata emerytury i renty wypłaconej przez Zakład Ubezpieczeń Społecznych według województw w okresie X - XII 2020 r.	45
Przeciętna wypłata emerytury i renty wypłaconej przez komórki realizacji umów międzynarodowych ZUS według kraju wypłaty w okresie I - XII 2020 r.	46
Orzeczenia wydane przez lekarzy orzeczników i komisje lekarskie Zakładu według rodzaju orzeczenia w okresie X - XII 2020 r.	51
Orzeczenia wydane przez lekarzy orzeczników i komisje lekarskie Zakładu według województw w okresie X - XII 2020 r.	52
Sposób rozstrzygnięcia odwołań od decyzji ZUS przez sądy pierwszej instancji w okresie I - XII 2020 r.	55

## UWAGI WSTĘPNE

1. Kwartalna informacja o świadczeniach pieniężnych z Funduszu Ubezpieczeń Społecznych oraz o niektórych świadczeniach z zabezpieczenia społecznego zawiera dane zagregowane tematycznie według kryteriów merytorycznych.

2. **Fundusz Ubezpieczeń Społecznych** – w dziale tym zamieszczono informacje o dochodach i wydatkach FUS. Kwoty wypłat świadczeń emerytalno-rentowych wykazywane są w tym dziale łącznie z kwotą emerytur okresowych finansowanych z FUS, ale bez kwot emerytur zbiegowych wypłacanych przy rentach z tytułu niezdolności do pracy finansowanych z budżetu państwa z wyjątkiem tabl. 5, w której prezentowane są pełne wydatki z FUS, tj. łącznie z kwotą emerytur zbiegowych oraz łącznie z kwotą emerytur okresowych.

### **Świadczenia finansowane z budżetu państwa oraz z Funduszu Pracy**

Z budżetu państwa finansowane są:

- a) świadczenia inwalidów wojennych, wojskowych, osób represjonowanych oraz kombatantów i członków ich rodzin, renty wypadkowe posłów i senatorów, renty z tytułu wypadku w szczególnych okolicznościach, świadczenia odszkodowawcze wypłacane przez komórkę Realizacji Umów Międzynarodowych w I Oddziale w Warszawie,
- b) jednorazowe odszkodowania powypadkowe wypłacone: z tytułu chorób zawodowych osób zatrudnionych przy produkcji wyrobów azbestowych, oraz dla posłów i senatorów, z tytułu wypadku w szczególnych okolicznościach,
- c) zasiłki pogrzebowe wypłacone po osobach pobierających świadczenia wymienione w pkt. a) i członkach ich rodzin oraz po osobach zmarłych wskutek wypadku lub choroby zawodowej powstałych w szczególnych okolicznościach i po osobach pobierających świadczenia pieniężne przysługujące cywilnym niewidomym ofiarom działań wojennych,
- d) pozostałe świadczenia, tj. między innymi: ryczałty energetyczne, dodatki kombatanckie, świadczenia pieniężne w wysokości dodatku kombatanckiego, świadczenia pieniężne dla żołnierzy-górników, świadczenia pieniężne dla osób deportowanych, dodatki kompensacyjne oraz świadczenia pieniężne dla cywilnych niewidomych ofiar działań wojennych,
- e) renty socjalne i zasiłki pogrzebowe po osobach pobierających renty socjalne,
- f) nauczycielskie świadczenia kompensacyjne – tabl. 5(18),
- g) rodzicielskie świadczenie uzupełniające.

Z Funduszu Pracy finansowane są zasiłki i świadczenia przedemerytalne.

Kwoty wypłat rent z tytułu niezdolności do pracy finansowanych z budżetu państwa wykazywane są w tym dziale łącznie z kwotą emerytur zbiegowych finansowanych z FUS, z wyjątkiem tablicy 1(14) i 3(16), w której prezentowane są wyłącznie wydatki z budżetu państwa.

**Emerytury i renty realizowane przez Zakład Ubezpieczeń Społecznych** – w dziale tym zawarto informacje o świadczeniach emerytalno-rentowych i zasiłkach pogrzebowych łącznie z wypłaconymi z budżetu państwa.

3. Dane dotyczące emerytur i rent wypłaconych przez ZUS prezentowane są łącznie z okresowymi emeryturami kapitałowymi finansowymi z FUS, ale nie zawierają informacji o emeryturach pomostowych oraz o nauczycielskich świadczeniach kompensacyjnych.

Dane o wypłatach emerytur pomostowych finansowanych z Funduszu Emerytur Pomostowych (łącznie z kwotą dodatków pielęgnacyjnych finansowanych z FUS) wykazywane są odrębnie w tablicy 4(25).

4. Kwota wypłat świadczeń emerytalno-rentowych oznacza kwotę łącznie z zaliczką na podatek dochodowy, składką na ubezpieczenie zdrowotne oraz z dodatkami pielęgnacyjnymi i dodatkami dla sierot zupełnych, ale bez dodatków za tajne nauczanie.

5. W przypadku zbiegu uprawnień do emerytury i renty z tytułu niezdolności do pracy wypadkowej lub finansowanej z budżetu państwa oraz wypłacania 1,5 świadczenia, np. pełnej renty z tytułu niezdolności do pracy i połowy emerytury, w tablicach świadczeniobiorca występuje tylko raz – jako rencista, z łączną kwotą pobieranych świadczeń. Świadczenia zbiegowe są kwalifikowane do odpowiednich działów publikacji zgodnie ze źródłem finansowania renty.

6. Zgodnie z obowiązującym systemem rozliczeń z zakładami pracy, świadczenia wypłacane przez zakłady pracy ubezpieczonym w danym miesiącu, są rozliczane z Zakładem Ubezpieczeń Społecznych w miesiącu następnym i w tym miesiącu wpływają na wydatki Funduszu Ubezpieczeń Społecznych.

7. Liczba osób przy zasiłkach macierzyńskich prezentuje osoby, którym w danym czasie wypłacono (pobierały) zasiłek macierzyński choć za jeden dzień (bez osób, za które dokonano korekt w dokumentach za lata wsteczne).

Osoba występuje tylko raz, niezależnie od liczby pobieranych w danym okresie rodzajów zasiłku macierzyńskiego, np. jeżeli w danym okresie osoba pobierała podstawowy zasiłek macierzyński i dodatkowy zasiłek macierzyński – wystąpi raz.

W okresach narastających – osoby zliczane są jako unikalne w danym okresie, np. jeśli ta sama osoba pobierała zasiłek w kilku miesiącach – w okresie narastającym zostanie wykazana jeden raz.


8. Ze względu na zaokrąglenia danych, w niektórych przypadkach sumy składników mogą się nieznacznie różnić od podanych wielkości „ogółem”.

---

1. Użyte w publikacji skróty oznaczają:

FGŚP	- Fundusz Gwarantowanych Świadczeń Pracowniczych
RUM	- Komórka Realizacji Umów Międzynarodowych ZUS
KRUS	- Kasa Rolniczego Ubezpieczenia Społecznego
MON	- Ministerstwo Obrony Narodowej
MSWiA	- Zakład Emerytalno-Rentowy Ministerstwa Spraw Wewnętrznych i Administracji
MS	- Ministerstwo Sprawiedliwości

OBJAŚNIENIA ZNAKÓW UMOWNYCH

Kreska	( - )	- zjawisko nie wystąpiło.
Zero	( 0 )	- zjawisko istniało w wielkości mniejszej od 0,5.
Zero	( 0,0 )	- zjawisko istniało w wielkości mniejszej od 0,05.
Kropka	( . )	- zupełny brak informacji albo brak informacji wiarygodnych.
Znak	( x )	- wypełnienie pozycji, ze względu na układ tablicy jest niemożliwe lub niecelowe.
Znak		- oznacza "w tym" tj., że nie podaje się wszystkich składników sumy.



**TABLICE STATYSTYCZNE**  
**FUNDUSZ UBEZPIECZEŃ SPOŁECZNYCH**

**I. DANE OGÓLNE**

**TABL. 1. WPŁYWY SKŁADEK I NALEŻNOŚCI POCHODNYCH NA FUNDUSZ UBEZPIECZEŃ SPOŁECZNYCH W OKRESIE I - XII 2020 R.**

WYSZCZEGÓLNIENIE	Kwota w tysiącach złotych
<b>OGÓŁEM</b>	<b>197 231 025,1</b>

ŹRÓDŁO: DEPARTAMENT FINANSÓW ZAKŁADU

**TABL. 2. POZASKŁADKOWE DOCHODY FUNDUSZU UBEZPIECZEŃ SPOŁECZNYCH W OKRESIE I - XII 2020 R.**

WYSZCZEGÓLNIENIE	Kwota w tysiącach złotych
<b>OGÓŁEM</b>	<b>67 787 812,8</b>
Dotacja z budżetu państwa <sup>1/</sup>	33 522 023,0
Wpłaty z OFE <sup>2/</sup>	5 731 099,0
Pozostałe dochody <sup>3/</sup>	28 534 690,8
w tym :	
wpływy środków na ograniczenie skutków społeczno-gospodarczych (COVID-19)	28 300 000,0

<sup>1/</sup> Jest to dotacja przeznaczona między innymi na pokrycie wydatków na świadczenia pieniężne przyznawane w szczególnym trybie przez Prezesa Rady Ministrów i Prezesa ZUS, dotacja przeznaczona na uzupełnienie niedoboru środków na wypłaty świadczeń między innymi z tytułu przekroczenia 30-krotności podstawy wymiaru osób płacących składki oraz refundacja z tytułu przekazania składek do OFE.

<sup>2/</sup> Kwota przekazanych środków zgromadzonych na rachunku członka OFE w związku z reformą OFE (ustawa z dnia 6 grudnia 2013 r. o zmianie niektórych ustaw w związku z określeniem zasad wypłaty emerytur ze środków zgromadzonych w otwartych funduszach emerytalnych).

<sup>3/</sup> Pozostałe dochody to przykładowo zwroty nienależnie pobranych świadczeń, dobrowolne wpłaty na FUS z tytułu osiągnięcia przychodu z tytułu działalności podlegającej obowiązkowi ubezpieczenia społecznego przez emeryta bądź rencistę oraz wpływy środków na ograniczenie skutków społeczno-gospodarczych wynikających z epidemii COVID-19.

ŹRÓDŁO: DEPARTAMENT FINANSÓW ZAKŁADU

TABL. 3. WYDATKI Z FUNDUSZU UBEZPIECZEŃ SPOŁECZNYCH W OKRESIE I - XII 2020 R.

WYSZCZEGÓLNIENIE	Wydatki <sup>1/</sup>	
	w tysiącach złotych	%
<b>OGÓŁEM</b>	<b>264 481 012,8</b>	<b>100,0</b>
Świadczenia pieniężne	260 467 284,8	98,4
Odpis na działalność Zakładu Ubezpieczeń Społecznych	3 865 499,0	1,5
Działalność prewencyjna	140 853,6	0,1
Pozostałe wydatki	7 375,4	0,0

<sup>1/</sup> Bez salda rezerw.

ŹRÓDŁO: DEPARTAMENT FINANSÓW ZAKŁADU

TABL. 4. WYDATKI NA ŚWIADCZENIA PIENIĘŻNE Z FUNDUSZU UBEZPIECZEŃ SPOŁECZNYCH WEDŁUG RODZAJÓW FUNDUSZY W OKRESIE I - XII 2020 R.

WYSZCZEGÓLNIENIE	Wydatki	
	w tysiącach złotych	%
<b>OGÓŁEM</b>	<b>260 467 284,8</b>	<b>100,0</b>
Fundusz emerytalny	178 439 191,5	68,5
Fundusz rentowy	48 849 458,4	18,8
Fundusz chorobowy	28 257 704,2	10,8
Fundusz wypadkowy	4 920 930,7	1,9

ŹRÓDŁO: DEPARTAMENT FINANSÓW ZAKŁADU

**TABL. 5. WYDATKI NA ŚWIADCZENIA PIENIĘŻNE Z FUNDUSZU UBEZPIECZEŃ SPOŁECZNYCH  
WEDŁUG RODZAJÓW ŚWIADCZEŃ W OKRESIE I - XII 2020 R.**

WYSZCZEGÓLNIENIE	Razem		W tym bez podlegających finansowaniu z budżetu państwa w ramach dotacji do FUS <sup>1/</sup>
	w tysiącach złotych	%	w tysiącach złotych
<b>OGÓŁEM</b>	<b>260 467 284,8</b>	<b>100,0</b>	<b>260 028 964,7</b>
<b>Emerytury i renty<sup>2/</sup></b>	<b>229 085 327,9</b>	<b>88,0</b>	<b>228 707 991,2</b>
w tym :			
bez dodatków pielęgnacyjnych, dodatków dla sierot zupełnych oraz dodatków za tajne nauczanie	222 357 404,0	85,4	221 986 085,3
realizowane na mocy umów międzynarodowych	4 813 494,4	1,8	4 793 628,9
wypłacone obok emerytury i renty rolniczej	992 629,0	0,4	992 487,5
emerytury wypłacone obok rent z tytułu niezdolności do pracy finansowanych z odrębnego rozdziału wydatków budżetu państwa 75313	287 489,6	0,1	287 373,6
<b>Zasiłki z ubezpieczeń społecznych</b>	<b>30 565 532,9<sup>3/</sup></b>	<b>11,7</b>	<b>30 504 555,3</b>
<b>Odszkodowania powypadkowe</b>	<b>291 663,2</b>	<b>0,1</b>	<b>291 663,2</b>
<b>Pozostałe świadczenia<sup>4/</sup></b>	<b>524 760,8</b>	<b>0,2</b>	<b>524 755,0</b>

<sup>1/</sup> Bez świadczeń podlegających finansowaniu z dotacji celowej budżetu państwa (m.in. świadczeń przyznawanych w szczególnym trybie przez Prezesa Rady Ministrów i Prezesa ZUS).

<sup>2/</sup> Łącznie z wypłatami emerytur i rent realizowanych na mocy umów międzynarodowych, emerytur i rent osób posiadających prawo także do świadczenia rolniczego, rent wypadkowych finansowanych z FUS, a wypłacanych przez MON, MSWiA i MS oraz łącznie z kwotą emerytur zbiegowych finansowanych z FUS, a wypłacanych przy rentach finansowanych z odrębnego rozdziału wydatków budżetu państwa 75313. Patrz uwagi wstępne ust.2.

<sup>3/</sup> Łącznie z kwotą podwyższeń zasiłku macierzyńskiego do kwoty świadczenia rodzicielskiego.

<sup>4/</sup> Łącznie z kwotą jednorazowych wypłat środków z subkonta.

## II. EMERYTURY I RENTY

**TABL. 1. ( 6). EMERYTURY I RENTY<sup>1/</sup> Z FUS W OKRESIE I - XII 2020 R.**

WYSZCZEGÓLNIENIE	Przeciętna miesięczna liczba emerytów i rencistów <sup>2/</sup> w tys.	Kwota wypłat <sup>2/</sup> w tys. zł	Przeciętna wypłata emerytury-renty <sup>2/</sup> w zł
<b>OGÓŁEM</b>	<b>7 793,8</b>	<b>223 376 533,3</b>	<b>2 388,40</b>
Emerytury	5 940,4	176 399 829,1	2 474,56
Renty z tytułu niezdolności do pracy	653,5	15 281 963,6	1 948,64
Renty rodzinne	1 199,8	31 694 740,7	2 201,33
w tym:			
<b>ŚWIADCZENIA RENTOWE POWYPADKOWE</b>	<b>176,9</b>	<b>6 863 093,5</b>	<b>3 232,57</b>
Renty z tytułu niezdolności do pracy	155,9	6 214 218,4	3 320,93
w tym emerytury pobierane przy tych rentach	113,4	3 057 607,3	2 247,04
Renty rodzinne	21,0	648 875,1	2 576,16

<sup>1/</sup> Bez emerytur i rent realizowanych na mocy umów międzynarodowych, bez emerytur i rent osób posiadających prawo także do świadczenia rolniczego oraz bez emerytur zbiegowych finansowanych z FUS, a wypłacanych przy rentach finansowanych z budżetu państwa. Łącznie z kwotą okresowej emerytury kapitałowej finansowanej z FUS. Patrz uwagi wstępne ust. 2.

<sup>2/</sup> Łącznie z rentami wypadkowymi finansowanymi z FUS a wypłacanymi przez MON, MSWiA oraz MS w zbiegu z emeryturami finansowanymi z budżetu MON, MSWiA oraz MS.

**TABL. 2. ( 7). EMERYTURY I RENTY<sup>1/</sup> Z FUS W OKRESIE X - XII 2020 R.**

WYSZCZEGÓLNIENIE	Przeciętna miesięczna liczba emerytów i rencistów <sup>2/</sup> w tys.	Kwota wypłat <sup>2/</sup> w tys. zł	Przeciętna wypłata emerytury-renty <sup>2/</sup> w zł
<b>OGÓŁEM</b>	<b>7 832,7</b>	<b>56 901 899,1</b>	<b>2 421,56</b>
Emerytury	5 998,9	45 114 502,3	2 506,81
Renty z tytułu niezdolności do pracy	642,9	3 783 450,3	1 961,59
Renty rodzinne	1 190,8	8 003 946,5	2 240,42
w tym:			
<b>ŚWIADCZENIA RENTOWE POWYPADKOWE</b>	<b>174,3</b>	<b>1 707 353,5</b>	<b>3 264,60</b>
Renty z tytułu niezdolności do pracy	153,8	1 546 187,6	3 350,80
w tym emerytury pobierane przy tych rentach	112,2	765 145,8	2 273,38
Renty rodzinne	20,5	161 166,0	2 618,41

<sup>1/</sup> Bez emerytur i rent realizowanych na mocy umów międzynarodowych, bez emerytur i rent osób posiadających prawo także do świadczenia rolniczego oraz bez emerytur zbiegowych finansowanych z FUS, a wypłacanych przy rentach finansowanych z budżetu państwa. Łącznie z kwotą okresowej emerytury kapitałowej finansowanej z FUS. Patrz uwagi wstępne ust. 2.

<sup>2/</sup> Łącznie z rentami wypadkowymi finansowanymi z FUS a wypłacanymi przez MON, MSWiA oraz MS w zbiegu z emeryturami finansowanymi z budżetu MON, MSWiA oraz MS.

**TABL. 3. ( 8). RENTY Z TYTUŁU WYPADKÓW PRZY PRACY I CHOROÓB ZAWODOWYCH<sup>1/</sup> Z FUS  
W OKRESIE I - XII 2020 R.**

WYSZCZEGÓLNIENIE	Przeciętna miesięczna liczba rencistów w tys.	Kwota wypłat w tys. zł	Przeciętna wypłata renty w zł
<b>OGÓŁEM</b>	<b>176,9</b>	<b>6 863 093,5</b>	<b>3 232,57</b>
<b>RENTY Z TYTUŁU NIEZDOLNOŚCI DO PRACY SPOWODOWANEJ SKUTKAMI:</b>	<b>155,9</b>	<b>6 214 218,4</b>	<b>3 320,93</b>
w tym emerytury zbiegowe	113,4	3 057 607,3	2 247,04
wypadku przy pracy	69,3	2 380 126,5	2 862,03
w tym emerytury zbiegowe	35,5	929 479,9	2 182,29
choroby zawodowej	76,8	3 502 032,3	3 801,16
w tym emerytury zbiegowe	71,5	1 986 627,5	2 315,38
wypadku w drodze do (z) pracy	9,9	332 059,6	2 806,86
w tym emerytury zbiegowe	6,4	141 500,0	1 842,66
<b>RENTY RODZINNE</b>	<b>21,0</b>	<b>648 875,1</b>	<b>2 576,16</b>
z tytułu:			
wypadku przy pracy	15,4	464 449,4	2 512,37
choroby zawodowej	3,4	126 951,6	3 075,82
wypadku w drodze do (z) pracy	2,1	57 474,1	2 233,04

<sup>1/</sup> Łącznie z rentami wypadkowymi finansowanymi z FUS a wypłacanymi przez MON, MSWiA oraz MS w zbiegu z emeryturami finansowanymi z budżetu MON, MSWiA oraz MS. Bez rent realizowanych na mocy umów międzynarodowych.

**TABL. 4. ( 9). OSOBY POBIERAJĄCE OBOK ŚWIADCZENIA FINANSOWANEGO Z FUS EMERYTURĘ  
LUB RENTĘ ROLNICZĄ**

WYSZCZEGÓLNIENIE	2019	2020			
	I - XII	VII - IX	X - XII	I - XII	
	w liczbach bezwzględnych				I - XII 2019 = 100
Liczba osób <sup>1/</sup>	62 271	53 634	51 591	54 519	87,6

<sup>1/</sup> Przeciętna miesięczna.

### III. ZASIŁKI I JEDNORAZOWE ODSZKODOWANIA POWYPADKOWE

**TABL. 1. ( 10). ABSENCJA CHOROBY, ZASIŁKI OPIEKUŃCZE, MACIERZYŃSKIE, WYRÓWNAWCZE  
I ŚWIADCZENIA REHABILITACYJNE**

WYSZCZEGÓLNIENIE	2019	2020		
	I - XII	I - XII	VII - IX	X - XII
<b>ABSENCJA CHOROBY RAZEM<sup>1/</sup></b>				
Liczba dni w tys.	226 097,3	246 513,4	54 935,3	66 953,4
Wyплаты w tys. zł	19 748 754,1	22 933 211,4	5 073 793,2	6 361 754,0
Przeciętna dzienna wysokość w zł	87,35	93,03	92,36	95,02
w tym:				
<b>ABSENCJA CHOROBY FINANSOWANA Z FUNDUSZU ZAKŁADÓW PRACY</b>				
Liczba dni w tys.	83 246,6	91 754,2	14 196,9	26 770,9
Wyплаты w tys. zł	7 566 795,0	8 839 372,0	1 348 690,0	2 643 017,5
Przeciętna dzienna wysokość w zł	90,90	96,34	95,00	98,73
<b>ABSENCJA CHOROBY FINANSOWANA Z FUS</b>				
Liczba dni w tys.	142 850,7	154 746,9	40 735,2	40 179,8
Wyплаты w tys. zł	12 181 959,1	14 093 007,1	3 724 935,8	3 718 536,8
Przeciętna dzienna wysokość w zł	85,28	91,07	91,44	92,55
<b>ZASIŁKI OPIEKUŃCZE<sup>2/</sup></b>				
Liczba dni zasiłkowych w tys.	11 555,9	43 245,0	14 192,6	3 738,3
Wyплаты w tys. zł	1 076 763,3	3 723 289,2	1 182 366,8	334 324,7
Przeciętna dzienna wysokość zasiłku w zł	93,18	86,10	83,31	89,43
<b>ZASIŁKI MACIERZYŃSKIE</b>				
Liczba osób <sup>3/</sup> w tys.	727,8	698,5	371,1	362,3
Liczba dni zasiłkowych w tys.	103 096,1	100 757,0	25 689,0	25 091,2
Wyплаты w tys. zł <sup>4/</sup>	8 479 239,4	8 954 624,6	2 305 942,9	2 279 927,3
Przeciętna dzienna wysokość zasiłku w zł	82,25	88,87	89,76	90,87
w tym:				
<b>ZASIŁKI MACIERZYŃSKIE Z TYTUŁU URLOPU OJCOWSKIEGO</b>				
Liczba osób <sup>3/</sup> w tys.	199,8	188,4	59,8	57,6
Liczba dni zasiłkowych	2 425,3	2 276,8	636,7	596,9
Wyплаты w tys. zł	357 144,1	350 230,9	100 880,4	93 873,5
Przeciętna dzienna wysokość zasiłku w zł	147,26	153,82	158,45	157,27
<b>ZASIŁKI MACIERZYŃSKIE Z TYTUŁU URLOPU RODZICIELSKIEGO</b>				
Liczba osób <sup>3/</sup> w tys.	410,3	399,7	213,5	207,9
Liczba dni zasiłkowych	58 183,4	57 276,3	14 375,7	13 831,7
Wyплаты w tys. zł	4 499 000,3	4 824 892,6	1 222 667,6	1 196 710,1
Przeciętna dzienna wysokość zasiłku w zł	77,32	84,24	85,05	86,52

<sup>1/</sup> łącznie z finansowaną przez zakłady pracy i z Funduszu Gwarantowanych Świadczeń Pracowniczych.

<sup>2/</sup> łącznie z dodatkowym zasiłkiem opiekuńczym wprowadzonym w związku z epidemią COVID-19.

<sup>3/</sup> Patrz uwagi wstępne ust. 7

<sup>4/</sup> łącznie z kwotą podwyższeń zasiłku macierzyńskiego do kwoty świadczenia rodzicielskiego.

TABL. 2. ( 11). ZASIŁKI POGRZEBOWE I JEDNORAZOWE ODSZKODOWANIA POWYPADKOWE

WYSZCZEGÓLNIENIE	2019	2020		
	I - XII	I - XII	VII - IX	X - XII
<b>ZASIŁKI WYRÓWNAWCZE</b>				
Liczba dni zasiłkowych	19 160	16 424	3 402	4 674
Wyплаты w tys. zł	521,5	584,4	103,8	181,4
Przeciętna dzienna wysokość zasiłku w zł	27,22	35,58	30,51	38,80
<b>ŚWIADCZENIA REHABILITACYJNE</b>				
Liczba <sup>1/</sup> świadczeń	86 015	95 963	102 891	102 462
Wyплаты w tys. zł	1 853 913,2	2 253 234,4	611 362,0	619 089,4
Przeciętna wysokość świadczenia w zł	1 796,11	1 956,68	1 980,61	2 014,05
<b>JEDNORAZOWE ODSZKODOWANIA POWYPADKOWE</b>				
Liczba odszkodowań	58 094	46 672	11 383	11 695
Wyплаты w tys. zł	327 987,4	291 663,2	74 659,8	74 687,4
Przeciętna wysokość odszkodowania w zł	5 645,80	6 249,21	6 558,89	6 386,27
<b>ZASIŁKI POGRZEBOWE RAZEM<sup>2/</sup></b>				
Liczba zasiłków	348 389	385 763	91 159	117 452
Wyплаты w tys. zł	1 391 681,2	1 540 997,4	364 094,5	469 252,9
Przeciętna wysokość zasiłku w zł	3 994,62	3 994,67	3 994,06	3 995,27
z tego:				
<b>ZASIŁKI POGRZEBOWE PO UBEZPIECZONYCH</b>				
<b>I CZŁONKACH ICH RODZIN</b>				
Liczba zasiłków	42 635	44 293	11 496	12 240
Wyплаты w tys. zł	170 181,9	176 719,5	45 859,1	48 866,5
Przeciętna wysokość zasiłku w zł	3 991,60	3 989,78	3 989,14	3 992,36
<b>ZASIŁKI POGRZEBOWE PO EMERYTACH, RENCISTACH</b>				
<b>I CZŁONKACH ICH RODZIN<sup>2/</sup></b>				
Liczba zasiłków	309 892	345 658	80 614	106 453
Wyплаты w tys. zł	1 238 036,4	1 381 008,3	322 026,6	425 340,5
Przeciętna wysokość zasiłku w zł	3 995,06	3 995,30	3 994,67	3 995,57

<sup>1/</sup> Przeciętna miesięczna.<sup>2/</sup> Łącznie z zasiłkami wypłaconymi po osobach posiadających prawo także do świadczenia rolniczego.

**TABL. 3. ( 12). LICZBA OSÓB<sup>1/</sup> POBIERAJĄCYCH ZASIŁKI I ŚWIADCZENIA KRÓTKOTERMINOWE WEDŁUG WOJEWÓDZTW<sup>2/</sup> W OKRESIE I - XII 2020 R.**

WOJEWÓDZTWA	Liczba osób pobierających zasiłki i świadczenia krótkoterminowe:						
	Zasiłek chorobowy	Świadczenie rehabilitacyjne	Zasiłek wyrównawczy	Zasiłek opiekuńczy	Zasiłek macierzyński	w tym za okres ustalony jako:	
						okres urlopu rodzicielskiego	okres urlopu ojcowskiego
<b>POLSKA<sup>3/</sup></b>	<b>2 655 156</b>	<b>163 881</b>	<b>327</b>	<b>1 440 526</b>	<b>698 532</b>	<b>399 746</b>	<b>188 433</b>
Dolnośląskie	200 875	11 565	17	113 917	50 373	28 880	13 397
Kujawsko - pomorskie	119 272	8 677	17	60 451	28 469	15 715	8 172
Lubelskie	97 824	6 667	12	48 667	25 106	14 353	6 630
Lubuskie	54 274	3 445	11	29 931	12 574	7 214	3 172
Łódzkie	178 007	12 752	24	74 940	37 441	22 080	9 134
Małopolskie	219 552	10 645	21	123 565	65 580	39 137	16 705
Mazowieckie	525 761	30 089	47	318 501	161 149	94 223	42 276
Opolskie	53 548	2 274	19	30 256	12 610	6 798	3 689
Podkarpackie	124 302	6 437	8	62 858	30 402	16 796	8 952
Podlaskie	52 221	3 524	6	30 010	15 586	9 106	4 031
Pomorskie	154 603	10 279	26	84 379	43 837	25 536	11 172
Śląskie	327 071	21 951	52	178 719	75 090	38 760	24 459
Świętokrzyskie	72 802	4 262	7	30 052	14 542	8 598	3 771
Warmińsko - mazurskie	71 141	5 028	14	35 922	17 104	9 709	4 651
Wielkopolskie	304 467	19 393	37	160 647	85 198	49 490	22 060
Zachodniopomorskie	90 725	5 618	6	50 567	20 617	12 139	4 847

<sup>1/</sup> Unikalność osoby w ramach okresu i rodzaju zasiłku - jeżeli osoba pobierała ten sam rodzaj zasiłku/świadczenia kilka razy w ciągu okresu, wykazywana jest tylko raz, jeżeli pobierała dwa różne rodzaje zasiłku/świadczenia wykazana jest dwa razy - w każdym rodzaju zasiłku/świadczenia.

<sup>2/</sup> Przepisanie do województwa według siedziby płatnika dokonującego wypłaty.

<sup>3/</sup> Wiersz "Ogółem" zawiera również dane o osobach pobierających zasiłki i świadczenia, które z uwagi na brak danych o świadczeniobiorcy nie mogły zostać przypisane do poszczególnych województw. W przypadku gdy osoba pobierała zasiłek/świadczenie wypłacone przez dwóch różnych płatników, z siedzibą na terenie różnych województw w wierszu ogółem wystąpi tylko raz, natomiast w wierszach dotyczących województw jest wykazana dwukrotnie.



**TABL. 4. ( 13). LICZBA OSÓB<sup>1/</sup> POBIERAJĄCYCH ZASIŁKI I ŚWIADCZENIA KRÓTKOTERMINOWE  
WEDŁUG WOJEWÓDZTW<sup>2/</sup> W OKRESIE X - XII 2020 R.**

WOJEWÓDZTWA	Liczba osób pobierających zasiłki i świadczenia krótkoterminowe:						
	Zasiłek chorobowy	Świadczenie rehabilitacyjne	Zasiłek wyrównawczy	Zasiłek opiekuńczy	Zasiłek macierzyński	w tym za okres ustalony jako:	
						okres urlopu rodzicielskiego	okres urlopu ojcowskiego
<b>POLSKA<sup>3/</sup></b>	<b>991 537</b>	<b>90 874</b>	<b>71</b>	<b>548 994</b>	<b>371 056</b>	<b>213 475</b>	<b>59 771</b>
Dolnośląskie	71 966	6 277	2	45 235	26 460	15 384	4 149
Kujawsko - pomorskie	42 855	4 884	5	21 294	15 059	8 404	2 625
Lubelskie	33 887	3 776	2	17 068	13 484	7 733	2 048
Lubuskie	19 323	2 004	5	11 143	6 692	3 866	957
Łódzkie	69 232	7 210	5	29 220	20 431	11 727	2 941
Małopolskie	82 243	5 987	4	49 749	35 021	20 743	5 427
Mazowieckie	196 849	16 036	7	118 964	86 187	50 025	14 053
Opolskie	18 532	1 254	6	11 405	6 546	3 669	1 101
Podkarpackie	45 659	3 623	2	22 554	15 807	8 919	2 761
Podlaskie	18 281	2 008	-	11 461	8 482	4 908	1 250
Pomorskie	57 245	5 649	5	30 589	23 531	13 609	3 513
Śląskie	125 435	12 238	11	69 637	38 293	20 928	7 360
Świętokrzyskie	27 276	2 433	1	12 091	7 589	4 548	1 119
Warmińsko - mazurskie	25 180	2 828	1	12 886	9 009	5 164	1 434
Wielkopolskie	118 069	10 786	13	61 412	45 719	26 549	7 071
Zachodniopomorskie	32 125	3 057	1	20 327	10 863	6 435	1 441

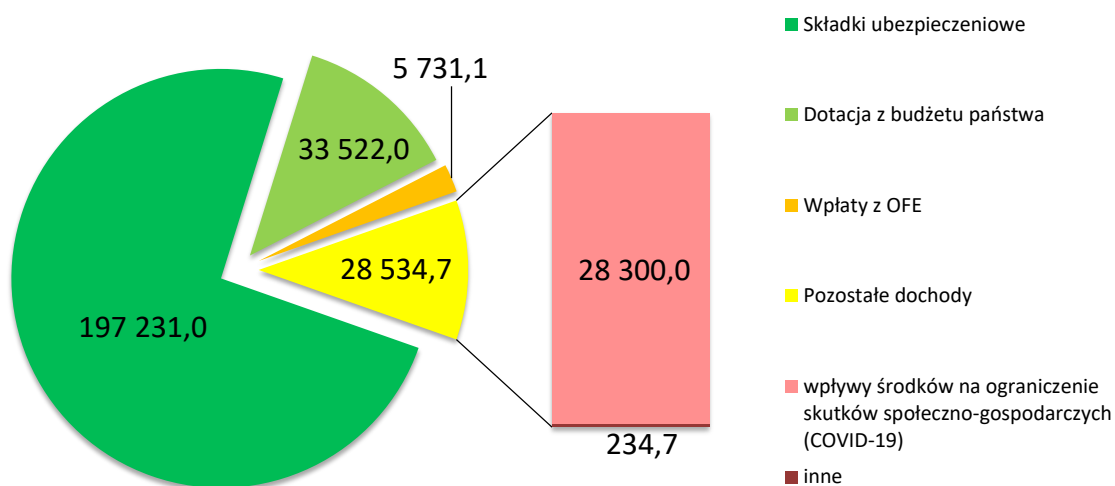
<sup>1/</sup> Unikalność osoby w ramach okresu i rodzaju zasiłku - jeżeli osoba pobierała ten sam rodzaj zasiłku/świadczenia kilka razy w ciągu okresu, wykazywana jest tylko raz, jeżeli pobierała dwa różne rodzaje zasiłku/świadczenia wykazana jest dwa razy - w każdym rodzaju zasiłku/świadczenia.

<sup>2/</sup> Przepisanie do województwa według siedziby płatnika dokonującego wypłaty.

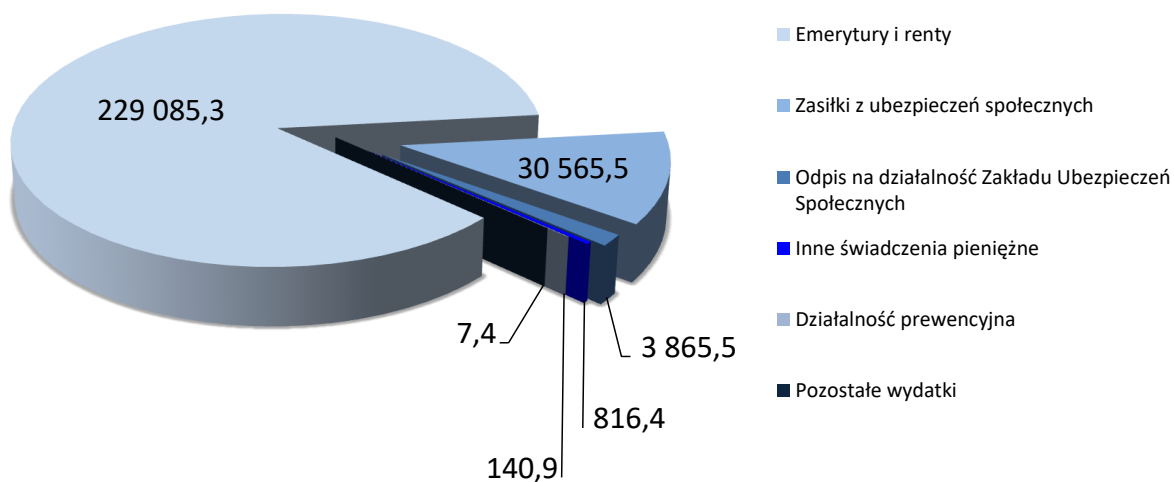
<sup>3/</sup> Wiersz "Ogółem" zawiera również dane o osobach pobierających zasiłki i świadczenia, które z uwagi na brak danych o świadczeniobiorcy nie mogły zostać przypisane do poszczególnych województw. W przypadku gdy osoba pobierała zasiłek/świadczenie wypłacone przez dwóch różnych płatników, z siedzibą na terenie różnych województw w wierszu ogółem wystąpi tylko raz, natomiast w wierszach dotyczących województw jest wykazana dwukrotnie.



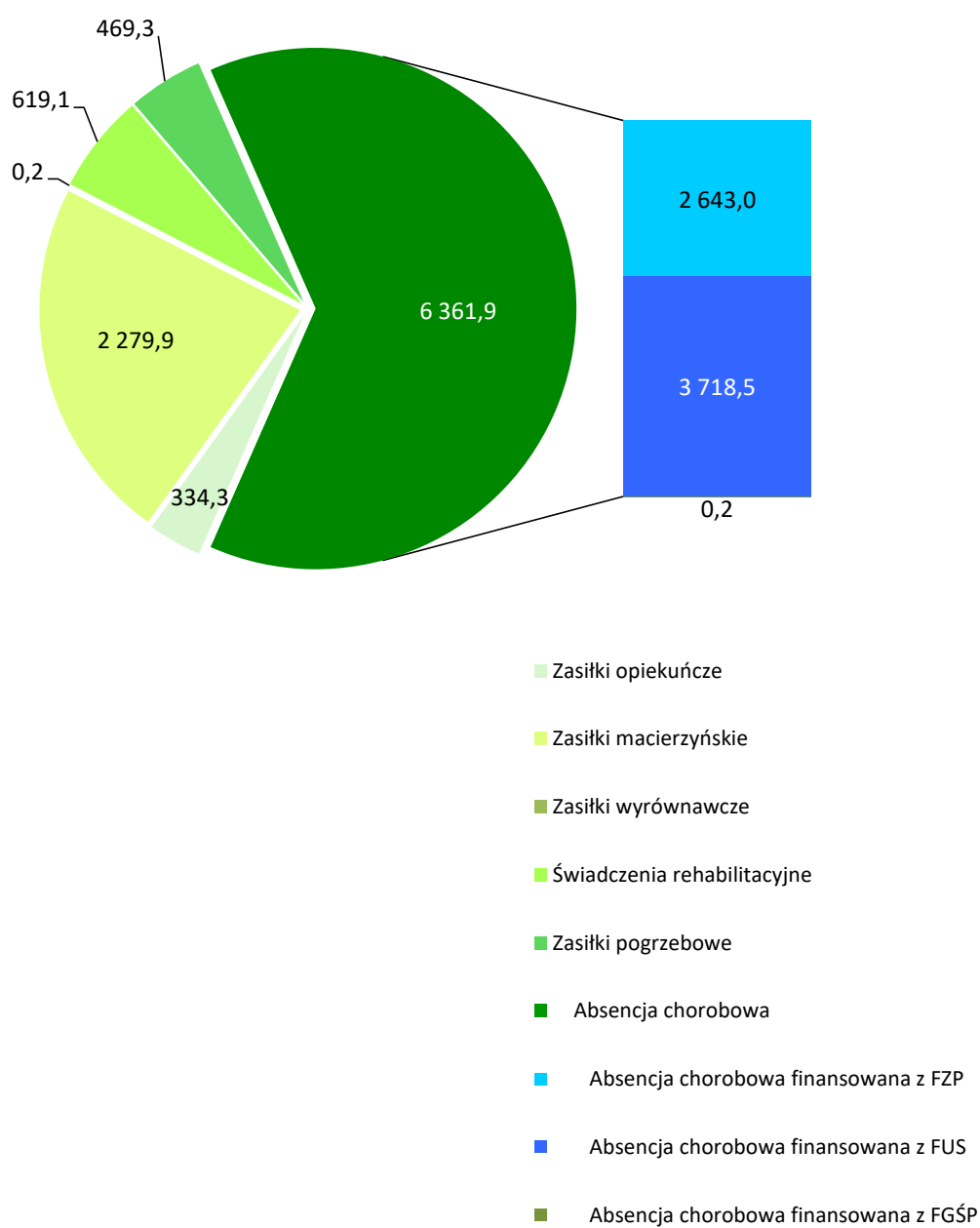
**DOCHODY FUNDUSZU UBEZPIECZEŃ SPOŁECZNYCH  
W OKRESIE I - XII 2020 R.  
(w mln zł)**



**WYDATKI Z FUNDUSZU UBEZPIECZEŃ SPOŁECZNYCH  
W OKRESIE I - XII 2020 R.  
(w mln zł)**



**WYPŁATY ZASIŁKÓW I ŚWIADCZEŃ KRÓTKOTERMINOWYCH  
WEDŁUG RODZAJÓW  
W OKRESIE X - XII 2020 R.  
(w mln zł)**



**ŚWIADCZENIA FINANSOWANE Z BUDŻETU PAŃSTWA  
ORAZ Z FUNDUSZU PRACY**

**TABL. 1. ( 14). WYDATKI NA ŚWIADCZENIA PIENIĘŻNE FINANSOWANE Z BUDŻETU PAŃSTWA  
W OKRESIE I - XII 2020 R.**

WYSZCZEGÓLNIENIE	Kwota wypłat w tys. zł	%
<b>OGÓŁEM</b>	<b>2 970 303,3</b>	<b>100,0</b>
z tego:		
Emerytury i renty <sup>1/</sup>	1 116 675,0	37,6
Nauczycielskie świadczenia kompensacyjne	403 903,0	13,6
Rodzicielskie świadczenia uzupełniające	427 350,1	14,4
Świadczenia wyrównawcze dla działaczy opozycji antykomunistycznej	3 061,9	0,1
Zasiłki pogrzebowe po emerytach, rencistach i członkach ich rodzin <sup>2/</sup> oraz po innych osobach ubezpieczonych	16 730,3	0,6
Odszkodowania powypadkowe	375,2	0,0
Pozostałe świadczenia <sup>2/</sup>	1 002 207,7	33,7
w tym:		
ryczałty energetyczne dla kombatantów	300 660,2	10,1
dotatki kombatanckie	126 741,8	4,3
świadczenia pieniężne w wysokości dodatku kombatanckiego	14 108,5	0,5
świadczenia pieniężne dla żołnierzy-górników	25 982,6	0,9
świadczenia pieniężne dla osób deportowanych	93 807,1	3,2
dotatki kompensacyjne	54 543,6	1,8

<sup>1/</sup> łącznie z emeryturami i rentami realizowanymi na mocy umów międzynarodowych. Bez emerytur zbiegowych finansowanych z FUS. Patrz uwagi wstępne ust. 2.

<sup>2/</sup> łącznie z wypłaconymi przez komórki RUM. łącznie z kwotą jednorazowego świadczenia pieniężnego dla emerytów i rencistów.

**TABL. 2. ( 15). EMERYTURY I RENTY FINANSOWANE Z BUDŻETU PAŃSTWA<sup>1/</sup>  
W OKRESIE I - XII 2020 R.**

WYSZCZEGÓLNIENIE	Przeciętna miesięczna liczba emerytów i rencistów	Kwota wypłat w tys. zł	Przeciętna wypłata emerytury-renty w zł
<b>OGÓŁEM</b>	<b>41 455</b>	<b>1 399 085,5</b>	<b>2 812,49</b>
Emerytury	116	1 908,8	1 377,20
Renty z tytułu niezdolności do pracy	24 558	975 621,8	3 310,67
Renty rodzinne	16 782	421 554,9	2 093,34
<b>ŚWIADCZENIA RENTOWE INWALIDÓW WOJENNYCH, WOJSKOWYCH I OSÓB REPRESJONOWANYCH</b>	<b>41 145</b>	<b>1 393 735,2</b>	<b>2 822,83</b>
Renty z tytułu niezdolności do pracy	24 519	974 962,8	3 313,60
w tym emerytury z FUS pobierane przy tych rentach	17 202	287 489,6	1 392,69
Renty rodzinne	16 625	418 772,4	2 099,06
<b>ŚWIADCZENIA EMERYTALNO-RENTOWE KOMBATANTÓW</b>	<b>287</b>	<b>4 905,2</b>	<b>1 425,92</b>
Emerytury wyjątkowe	116	1 908,8	1 377,20
Renty wyjątkowe z tytułu niezdolności do pracy	20	336,4	1 390,08
Renty rodzinne wyjątkowe	151	2 660,0	1 467,97
<b>ŚWIADCZENIA RENTOWE POWYPADKOWE</b>	<b>23</b>	<b>445,1</b>	<b>1 595,45</b>
Renty z tytułu niezdolności do pracy	18	322,6	1 486,60
Renty rodzinne	5	122,5	1 976,44

<sup>1/</sup> Bez emerytur i rent realizowanych na mocy umów międzynarodowych oraz bez emerytur i rent osób posiadających prawo także do świadczenia rolniczego. łącznie z emeryturami zbiegowymi finansowanymi z FUS. Patrz uwagi wstępne ust. 2.

**TABL. 3. ( 16). WYDATKI NA ŚWIADCZENIA PIENIĘŻNE FINANSOWANE Z BUDŻETU PAŃSTWA W OKRESIE X - XII 2020 R.**

WYSZCZEGÓLNIENIE	Kwota wypłat w tys. zł	%
<b>OGÓŁEM</b>	<b>654 743,1</b>	<b>100,0</b>
z tego:		
Emerytury i renty <sup>1/</sup>	270 915,4	41,4
Nauczycielskie świadczenia kompensacyjne	112 075,9	17,1
Rodzicielskie świadczenia uzupełniające	111 210,7	17,0
Świadczenia wyrównawcze dla działaczy opozycji antykomunistycznej	3 061,9	0,5
Zasiłki pogrzebowe po emerytach, rencistach i członkach ich rodzin <sup>2/</sup> oraz po innych osobach ubezpieczonych	4 954,1	0,8
Odszkodowania powypadkowe	98,3	0,0
Pozostałe świadczenia <sup>2/</sup>	152 426,9	23,2
w tym:		
ryczałty energetyczne dla kombatantów	71 864,8	11,0
dotatki kombatanckie	30 378,8	4,6
świadczenia pieniężne w wysokości dodatku kombatanckiego	3 456,5	0,5
świadczenia pieniężne dla żołnierzy-górników	6 053,3	0,9
świadczenia pieniężne dla osób deportowanych	22 475,8	3,4
dotatki kompensacyjne	13 072,3	2,0

<sup>1/</sup> Łącznie z emeryturami i rentami realizowanymi na mocy umów międzynarodowych. Bez emerytur zbiegowych finansowanych z FUS. Patrz uwagi wstępne ust. 2.

<sup>2/</sup> Łącznie z wypłaconymi przez komórki RUM. Łącznie z kwotą jednorazowego świadczenia pieniężnego dla emerytów i rencistów.

**TABL. 4. ( 17). EMERYTURY I RENTY FINANSOWANE Z BUDŻETU PAŃSTWA<sup>1/</sup> W OKRESIE X - XII 2020 R.**

WYSZCZEGÓLNIENIE	Przeciętna miesięczna liczba emerytów i rencistów	Kwota wypłat w tys. zł	Przeciętna wypłata emerytury-renty w zł
<b>OGÓŁEM</b>	<b>40 033</b>	<b>339 335,1</b>	<b>2 825,46</b>
Emerytury	110	461,2	1 397,72
Renty z tytułu niezdolności do pracy	23 679	236 093,4	3 323,53
Renty rodzinne	16 244	102 780,5	2 109,10
<b>ŚWIADCZENIA RENTOWE INWALIDÓW WOJENNYCH, WOJSKOWYCH I OSÓB REPRESJONOWANYCH</b>	<b>39 742</b>	<b>338 070,1</b>	<b>2 835,52</b>
Renty z tytułu niezdolności do pracy	23 645	235 959,5	3 326,47
w tym emerytury z FUS pobierane przy tych rentach	16 509	69 648,8	1 406,31
Renty rodzinne	16 098	102 110,6	2 114,40
<b>ŚWIADCZENIA EMERYTALNO-RENTOWE KOMBATANTÓW</b>	<b>268</b>	<b>1 162,5</b>	<b>1 447,76</b>
Emerytury wyjątkowe	110	461,2	1 397,72
Renty wyjątkowe z tytułu niezdolności do pracy	17	70,1	1 347,42
Renty rodzinne wyjątkowe	140	631,2	1 499,37
<b>ŚWIADCZENIA RENTOWE POWYPADKOWE</b>	<b>23</b>	<b>102,4</b>	<b>1 483,88</b>
Renty z tytułu niezdolności do pracy	17	63,8	1 250,55
Renty rodzinne	6	38,6	2 144,98

<sup>1/</sup> Bez emerytur i rent realizowanych na mocy umów międzynarodowych oraz bez emerytur i rent osób posiadających prawo także do świadczenia rolniczego. Łącznie z emeryturami zbiegowymi finansowanymi z FUS. Patrz uwagi wstępne ust. 2.

TABL. 5. ( 18). POZOSTAŁE ŚWIADCZENIA FINANSOWANE Z BUDŻETU PAŃSTWA<sup>1/</sup>

WYSZCZEGÓLNIENIE	2019		2020	
	I - XII	I - XII	VII - IX	X - XII
<b>JEDNORAZOWE ODSZKODOWANIA POWYPADKOWE<sup>2/</sup></b>				
Liczba odszkodowań	21	10	4	-
Wyплаты w tys. zł	1 151,2	375,2	130,9	98,3
Przeciętna wysokość odszkodowania w zł	54 817,81	37 523,25	26 174,40	-
<b>ZASIŁKI POGRZEBOWE PO EMERYTACH, RENCISTACH I CZŁONKACH ICH RODZIN ORAZ PO INNYCH OSOBACH UBEZPIECZONYCH<sup>3/</sup></b>				
Liczba zasiłków	4 138	4 188	951	1 241
Wyплаты w tys. zł	16 537,1	16 730,3	3 791,2	4 954,1
Przeciętna wysokość zasiłku w zł	3 996,41	3 994,83	3 986,57	3 992,01
<b>RYCZAŁTY ENERGETYCZNE</b>				
Liczba <sup>4/</sup> ryczałtów	162 885	146 522	144 553	140 181
Wyплаты w tys. zł	333 907,9	300 660,2	74 212,1	71 864,8
<b>DODATKI KOMBATANCKIE</b>				
Liczba <sup>4/</sup> dodatków	52 129	46 386	45 176	44 238
Wyплаты w tys. zł	137 879,5	126 741,8	31 445,0	30 378,8
<b>ŚWIADCZENIA PIENIĘŻNE W WYSOKOŚCI DODATKU KOMBATANCKIEGO</b>				
Liczba <sup>4/</sup> świadczeń	5 484	5 204	5 157	5 073
Wyплаты w tys. zł	14 452,4	14 108,5	3 529,3	3 456,5
<b>ŚWIADCZENIA PIENIĘŻNE DLA ŻOŁNIERZY-GÓRNIKÓW</b>				
Liczba <sup>4/</sup> świadczeń	11 614	10 416	10 230	9 746
Wyплаты w tys. zł	28 561,2	25 982,6	6 409,3	6 053,3
<b>ŚWIADCZENIA PIENIĘŻNE DLA DEPORTOWANYCH</b>				
Liczba <sup>4/</sup> świadczeń	45 032	40 199	39 648	38 394
Wyплаты w tys. zł	102 198,4	93 807,1	23 261,3	22 475,8
<b>DODATKI KOMPENSACYJNE</b>				
Liczba <sup>4/</sup> dodatków	140 340	132 926	131 033	126 837
Wyплаты w tys. zł	57 510,1	54 543,6	13 537,4	13 072,3
<b>NAUCZYCIELSKIE ŚWIADCZENIA KOMPENSACYJNE<sup>5/</sup></b>				
Liczba <sup>4/</sup> osób pobierających	12 554	13 699	13 042	14 256
Wyплаты w tys. zł	347 837,9	403 511,1	96 048,2	111 961,0
Przeciętna wypłata świadczenia w zł	2 308,87	2 454,70	2 454,78	2 617,87

**TABL. 5. ( 18). POZOSTAŁE ŚWIADCZENIA FINANSOWANE Z BUDŻETU PAŃSTWA<sup>1/</sup> (dok.)**

WYSZCZEGÓLNIENIE	2019		2020	
	I - XII	I - XII	VII - IX	X - XII
<b>RENTY SOCJALNE<sup>6/7/8/</sup></b>				
Liczba <sup>4/</sup> osób pobierających renty	283 239	286 836	288 464	288 908
Wyплаты w tys. zł	3 657 226,2	4 043 321,4	1 026 490,3	1 029 075,7
<b>ZASIŁKI POGRZEBOWE PO OSOBACH POBIERAJĄCYCH RENTY SOCJALNE</b>				
Liczba zasiłków	1 271	1 423	333	460
Wyплаты w tys. zł	5 016,0	5 618,5	1 318,8	1 808,8
Przeciętna wysokość zasiłku w zł	3 946,47	3 948,32	3 960,35	3 932,20

<sup>1/</sup> Łącznie z wypłatami realizowanymi na mocy umów międzynarodowych.<sup>2/</sup> Patrz uwagi wstępne ust. 2 pkt. b).<sup>3/</sup> Patrz uwagi wstępne ust. 2 pkt. c).<sup>4/</sup> Przeciętna miesięczna.<sup>5/</sup> Bez wypłat realizowanych na mocy umów międzynarodowych.<sup>6/</sup> Łącznie ze świadczeniami wypłaconymi przez komórki RUM, MON, MSWiA, MS oraz KRUS.<sup>7/</sup> W przypadku zbiegu uprawnień do renty socjalnej z rentą rodzinną - bez kwoty renty rodzinnej.<sup>8/</sup> Kwota wypłat po uwzględnieniu spłat rent socjalnych finansowanych z odrębnego rozdziału wydatków budżetu państwa 85347 oraz z Funduszu Solidarnościowego.**TABL. 6. ( 19). ZASIŁKI I ŚWIADCZENIA PRZEDEMERYTALNE, ZASIŁKI POGRZEBOWE PO OSOBACH POBIERAJĄCYCH ZASIŁKI I ŚWIADCZENIA PRZEDEMERYTALNE FINANSOWANE Z FUNDUSZU PRACY**

WYSZCZEGÓLNIENIE	2019		2020	
	I - XII	I - XII	VII - IX	X - XII
<b>ZASIŁKI PRZEDEMERYTALNE</b>				
Liczba <sup>1/</sup> osób pobierających zasiłki	1 469	735	670	500
Wyплаты w tys. zł	18 865,2	9 941,5	2 274,7	1 678,1
<b>ŚWIADCZENIA PRZEDEMERYTALNE</b>				
Liczba <sup>1/</sup> osób pobierających świadczenia	89 070	72 424	71 254	66 175
Wyплаты w tys. zł	1 179 746,0	1 020 642,0	253 582,8	236 745,3
<b>ZASIŁKI POGRZEBOWE PO OSOBACH POBIERAJĄCYCH ZASIŁKI I ŚWIADCZENIA PRZEDEMERYTALNE</b>				
Liczba zasiłków	321	312	74	84
Wyплаты w tys. zł	1 283,2	1 252,0	296,0	340,0
Przeciętna wysokość zasiłku w zł	3 997,42	4 012,82	4 000,00	4 047,62

<sup>1/</sup> Przeciętna miesięczna.



**TABL. 7. ( 20). PRZECIĘTNA MIESIĘCZNA LICZBA OSÓB POBIERAJĄCYCH RENTY SOCJALNE, ZASIŁKI I ŚWIADCZENIA PRZEDEMERYTALNE WEDŁUG WOJEWÓDZTW W OKRESIE I - XII 2020 R.**

WOJEWÓDZTWA	Liczba osób pobierających:			
	renty socjalne	zasiłki i świadczenia przedemerytalne razem	z tego:	
			zasiłki przedemerytalne	świadczenia przedemerytalne
<b>POLSKA <sup>1/</sup></b>	<b>286 836 <sup>2/</sup></b>	<b>73 159</b>	<b>735</b>	<b>72 424</b>
Dolnośląskie	18 110	5 110	82	5 028
Kujawsko-pomorskie	17 798	3 834	46	3 788
Lubelskie	18 587	3 437	37	3 400
Lubuskie	7 698	1 502	16	1 486
Łódzkie	16 871	7 011	45	6 967
Małopolskie	22 588	7 820	63	7 757
Mazowieckie	33 076	6 997	79	6 919
Opolskie	6 326	2 474	31	2 443
Podkarpackie	17 978	5 745	71	5 675
Podlaskie	8 365	2 104	17	2 086
Pomorskie	15 408	3 347	29	3 318
Śląskie	29 084	9 578	92	9 486
Świętokrzyskie	10 316	2 825	49	2 776
Warmińsko-mazurskie	12 915	2 805	15	2 790
Wielkopolskie	25 239	6 101	48	6 053
Zachodniopomorskie	14 292	2 470	16	2 454

<sup>1/</sup> Przyporządkowanie do województwa według siedziby oddziału ZUS dokonującego wypłaty renty socjalnej, zasiłku lub świadczenia przedemerytalnego dla danego świadczeniobiorcy.

<sup>2/</sup> Łącznie z rentami socjalnymi wypłacanymi przez MON, MSWiA, MS oraz KRUS nie uwzględnionymi w podziale na województwa oraz łącznie z rentami socjalnymi wypłacanymi przez komórki RUM.

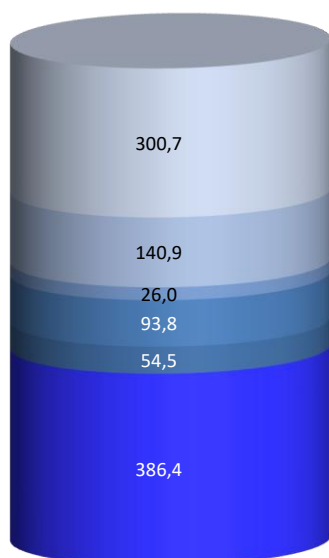
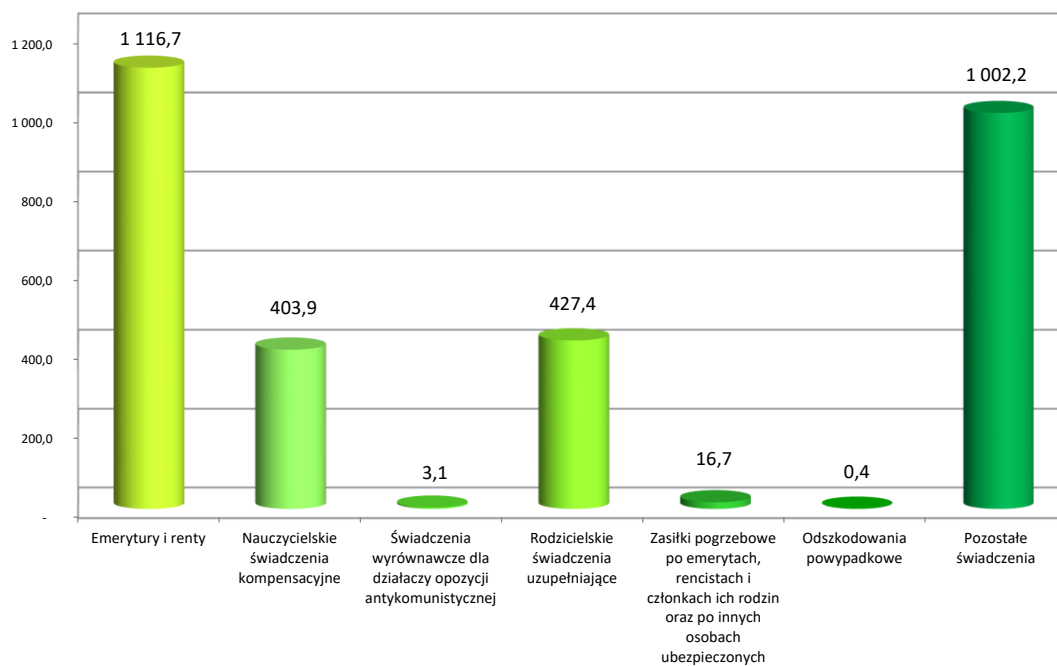
**TABL. 8. ( 21). PRZECIĘTNA MIESIĘCZNA LICZBA OSÓB POBIERAJĄCYCH RENTY SOCJALNE, ZASIŁKI I ŚWIADCZENIA PRZEDEMERYTALNE WEDŁUG WOJEWÓDZTW W OKRESIE X - XII 2020 R.**

WOJEWÓDZTWA	Liczba osób pobierających:			
	renty socjalne	zasiłki i świadczenia przedemerytalne razem	z tego:	
			zasiłki przedemerytalne	świadczenia przedemerytalne
<b>POLSKA <sup>1/</sup></b>	<b>288 908 <sup>2/</sup></b>	<b>66 675</b>	<b>500</b>	<b>66 175</b>
Dolnośląskie	18 247	4 613	59	4 554
Kujawsko-pomorskie	17 914	3 511	31	3 480
Lubelskie	18 684	3 135	17	3 118
Lubuskie	7 766	1 365	10	1 356
Łódzkie	16 923	6 345	33	6 311
Małopolskie	22 891	7 158	41	7 117
Mazowieckie	33 296	6 311	55	6 256
Opolskie	6 358	2 274	20	2 254
Podkarpackie	18 114	5 390	48	5 342
Podlaskie	8 434	1 894	12	1 882
Pomorskie	15 498	3 078	20	3 058
Śląskie	29 283	8 544	66	8 478
Świętokrzyskie	10 436	2 594	36	2 558
Warmińsko-mazurskie	12 957	2 654	9	2 646
Wielkopolskie	25 435	5 604	33	5 570
Zachodniopomorskie	14 453	2 204	10	2 194

<sup>1/</sup> Przeprowadzenie do województwa według siedziby oddziału ZUS dokonującego wypłaty renty socjalnej, zasiłku lub świadczenia przedemerytalnego dla danego świadczeniobiorcy.

<sup>2/</sup> łącznie z rentami socjalnymi wypłacanymi przez MON, MSWiA, MS oraz KRUS nie uwzględnionymi w podziale na województwa oraz łącznie z rentami socjalnymi wypłacanymi przez komórki RUM.

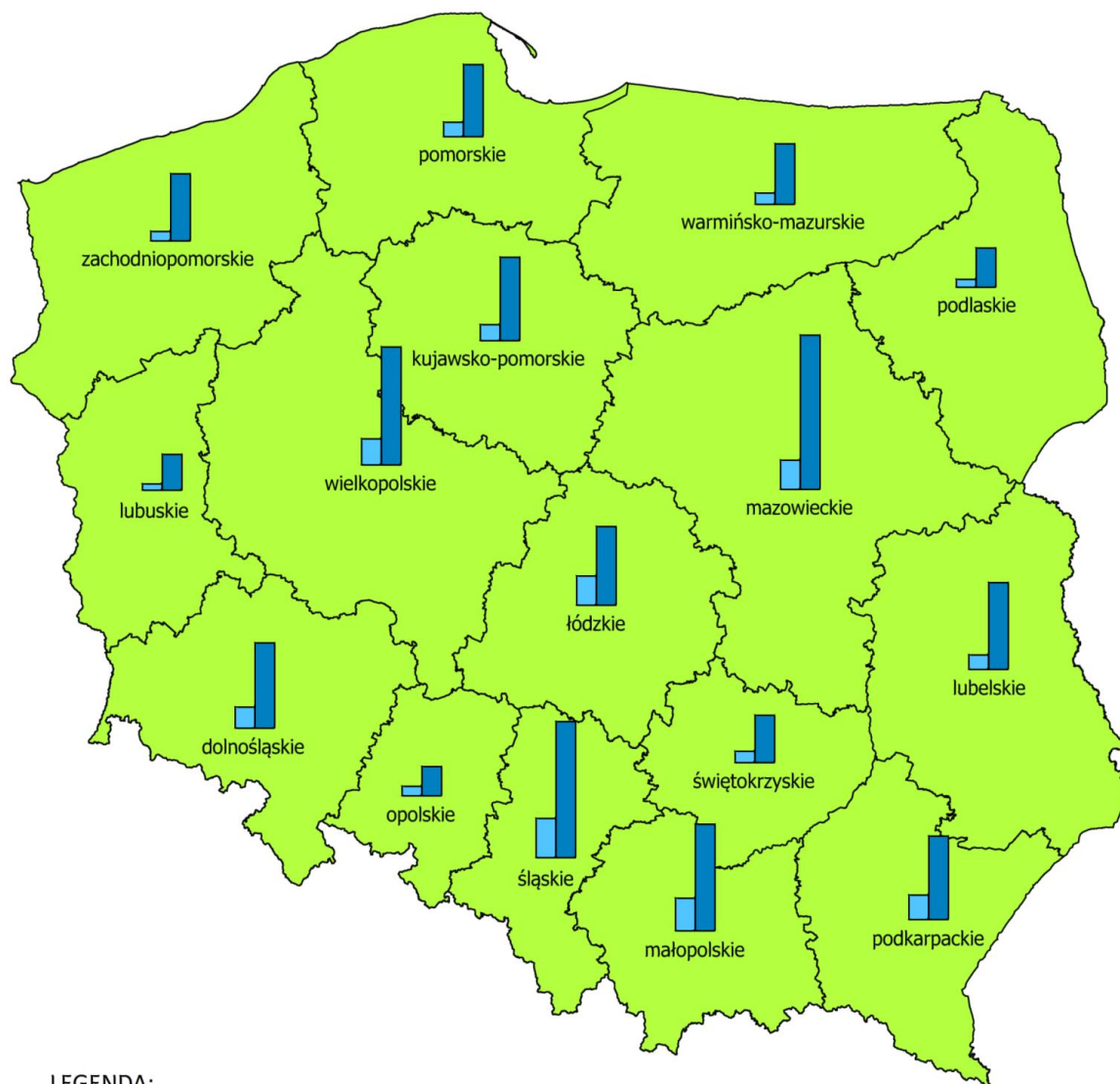
**WYDATKI NA ŚWIADCZENIA PIENIĘŻNE  
FINANSOWANE Z BUDŻETU PAŃSTWA  
W OKRESIE I - XII 2020 R.  
(w mln zł)**



Pozostałe świadczenia:

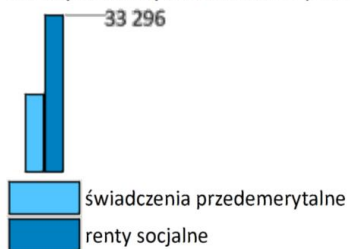
- ryczałty energetyczne dla kombatantów
- dodatki kombatanckie oraz świadczenia pieniężne w wysokości dodatku kombatanckiego
- świadczenia pieniężne dla żołnierzy-górników
- świadczenia pieniężne dla osób deportowanych
- dodatki kompensacyjne
- pozostałe świadczenia

**PRZECIĘTNA MIESIĘCZNA LICZBA OSÓB POBIERAJĄCYCH RENTY SOCJALNE  
I ŚWIADCZENIA PRZEDEMERYTALNE  
WEDŁUG WOJEWÓDZTW W OKRESIE X - XII 2020 R.**



**LEGENDA:**

Przeciętna miesięczna liczba osób pobierających:



**EMERYTURY I RENTY REALIZOWANE  
PRZEZ ZAKŁAD UBEZPIECZEŃ SPOŁECZNYCH**

**TABL. 1. ( 22). EMERYTURY I RENTY<sup>1/</sup> W OKRESIE I - XII 2020 R.**

WYSZCZEGÓLNIENIE	Przeciętna miesięczna liczba emerytów i rencistów <sup>2/</sup> w tys.	Kwota wypłat <sup>2/</sup> w tys. zł	Przeciętna wypłata emerytury-renty <sup>2/</sup> w zł
<b>O G Ó Ł E M</b>	<b>7 835,3</b>	<b>224 775 618,8</b>	<b>2 390,64</b>
w tym:			
okresowe emerytury kapitałowe	446,5	1 234 978,4	230,49
Emerytury	5 940,6	176 401 737,9	2 474,54
Renty z tytułu niezdolności do pracy	678,1	16 257 585,4	1 997,97
Renty rodzinne	1 216,6	32 116 295,5	2 199,84
w tym:			
<b>EMERYTURY I RENTY KOLEJARZY<sup>3/</sup></b>	<b>138,2</b>	<b>3 550 509,8</b>	<b>2 141,32</b>
Emerytury	74,7	2 033 632,2	2 267,49
Renty z tytułu niezdolności do pracy	9,6	237 244,0	2 061,77
Renty rodzinne	53,8	1 279 633,6	1 980,36
<b>EMERYTURY I RENTY GÓRNIKÓW<sup>3/</sup></b>	<b>308,6</b>	<b>16 258 343,7</b>	<b>4 390,67</b>
Emerytury	200,2	11 516 917,1	4 794,84
Renty z tytułu niezdolności do pracy	21,4	1 171 061,6	4 557,81
Renty rodzinne	87,0	3 570 365,0	3 419,69
<b>EMERYTURY I RENTY NAUCZYCIELI<sup>3/</sup></b>	<b>263,0</b>	<b>8 818 960,7</b>	<b>2 794,43</b>
Emerytury	234,6	7 688 517,0	2 731,04
Renty z tytułu niezdolności do pracy	28,4	1 130 443,8	3 318,32
<b>EMERYTURY I RENTY OSÓB PROWADZĄCYCH POZAROLNICZĄ DZIAŁALNOŚĆ GOSPODARCZĄ<sup>3/</sup></b>	<b>112,7</b>	<b>2 489 817,7</b>	<b>1 841,41</b>
Emerytury	55,5	1 369 958,4	2 058,18
Renty z tytułu niezdolności do pracy	27,8	513 022,6	1 535,35
Renty rodzinne	29,4	606 836,7	1 722,19
<b>ŚWIADCZENIA RENTOWE INWALIDÓW WOJENNYCH, WOJSKOWYCH I OSÓB REPRESJONOWANYCH</b>	<b>41,1</b>	<b>1 393 735,2</b>	<b>2 822,83</b>
Renty z tytułu niezdolności do pracy	24,5	974 962,8	3 313,60
w tym emerytury pobierane przy tych rentach	17,2	287 489,6	1 392,69
Renty rodzinne	16,6	418 772,4	2 099,06
<b>ŚWIADCZENIA EMERYTALNO-RENTOWE KOMBATANTÓW</b>	<b>0,3</b>	<b>4 905,2</b>	<b>1 425,92</b>
Emerytury wyjątkowe	0,1	1 908,8	1 377,20
Renty wyjątkowe z tytułu niezdolności do pracy	0,0	336,4	1 390,08
Renty rodzinne wyjątkowe	0,2	2 660,0	1 467,97
<b>ŚWIADCZENIA RENTOWE POWYPADKOWE</b>	<b>176,9</b>	<b>6 863 538,6</b>	<b>3 232,35</b>
Renty z tytułu niezdolności do pracy	156,0	6 214 541,0	3 320,71
w tym emerytury pobierane przy tych rentach	113,4	3 057 607,3	2 247,04
Renty rodzinne	21,0	648 997,6	2 576,01

<sup>1/</sup> Bez emerytur i rent realizowanych na mocy umów międzynarodowych, bez emerytur i rent osób posiadających prawo także do świadczenia rolniczego, bez emerytur pomostowych oraz nauczycielskich świadczeń kompensacyjnych. Patrz uwagi wstępne ust. 2 i 3.

<sup>2/</sup> Łącznie z rentami wypadkowymi finansowanymi z FUS a wypłacanymi przez MON, MSWiA oraz MS w zbiegu z emeryturami finansowanymi z budżetu MON, MSWiA oraz MS.

<sup>3/</sup> Dotyczy świadczeń przyznanych według tzw. "starych" zasad.

TABL. 2. ( 23). EMERYTURY I RENTY<sup>1/</sup> W OKRESIE X -XII 2020 R.

WYSZCZEGÓLNIENIE	Przeciętna miesięczna liczba emerytów i rencistów <sup>2/</sup> w tys.	Kwota wypłat <sup>2/</sup> w tys. zł	Przeciętna wypłata emerytury-renty <sup>2/</sup> w zł
<b>OGÓŁEM</b>	<b>7 872,7</b>	<b>57 241 234,1</b>	<b>2 423,61</b>
w tym:			
okresowe emerytury kapitałowe	492,0	349 237,4	236,61
Emerytury	5 999,0	45 114 963,5	2 506,79
Renty z tytułu niezdolności do pracy	666,6	4 019 543,6	2 009,97
Renty rodzinne	1 207,1	8 106 727,0	2 238,65
w tym:			
<b>EMERYTURY I RENTY KOLEJARZY<sup>3/</sup></b>	<b>134,5</b>	<b>870 797,9</b>	<b>2 158,92</b>
Emerytury	72,4	496 291,1	2 284,28
Renty z tytułu niezdolności do pracy	9,3	57 857,1	2 081,26
Renty rodzinne	52,8	316 649,8	2 000,49
<b>EMERYTURY I RENTY GÓRNIKÓW<sup>3/</sup></b>	<b>306,4</b>	<b>4 069 996,5</b>	<b>4 428,42</b>
Emerytury	198,7	2 881 917,1	4 834,26
Renty z tytułu niezdolności do pracy	20,9	288 530,4	4 608,74
Renty rodzinne	86,8	899 549,0	3 455,64
<b>EMERYTURY I RENTY NAUCZYCIELI<sup>3/</sup></b>	<b>259,1</b>	<b>2 189 751,7</b>	<b>2 817,27</b>
Emerytury	231,1	1 908 287,3	2 752,49
Renty z tytułu niezdolności do pracy	28,0	281 464,4	3 352,24
<b>EMERYTURY I RENTY OSÓB PROWADZĄCYCH POZAROLNICZĄ DZIAŁALNOŚĆ GOSPODARCZĄ<sup>3/</sup></b>	<b>109,3</b>	<b>611 693,1</b>	<b>1 864,87</b>
Emerytury	53,8	335 921,9	2 079,93
Renty z tytułu niezdolności do pracy	26,8	123 862,5	1 539,35
Renty rodzinne	28,7	151 908,6	1 765,60
<b>ŚWIADCZENIA RENTOWE INWALIDÓW WOJENNYCH, WOJSKOWYCH I OSÓB REPRESJONOWANYCH</b>	<b>39,7</b>	<b>338 070,1</b>	<b>2 835,52</b>
Renty z tytułu niezdolności do pracy	23,6	235 959,5	3 326,47
w tym emerytury pobierane przy tych rentach	16,5	69 648,8	1 406,31
Renty rodzinne	16,1	102 110,6	2 114,40
<b>ŚWIADCZENIA EMERYTALNO-RENTOWE KOMBATANTÓW</b>	<b>0,3</b>	<b>1 162,5</b>	<b>1 447,76</b>
Emerytury wyjątkowe	0,1	461,2	1 397,72
Renty wyjątkowe z tytułu niezdolności do pracy	0,0	70,1	1 347,42
Renty rodzinne wyjątkowe	0,1	631,2	1 499,37
<b>ŚWIADCZENIA RENTOWE POWYPADKOWE</b>	<b>174,4</b>	<b>1 707 455,9</b>	<b>3 264,37</b>
Renty z tytułu niezdolności do pracy	153,8	1 546 251,3	3 350,56
w tym emerytury pobierane przy tych rentach	112,2	765 145,8	2 273,38
Renty rodzinne	20,5	161 204,6	2 618,28

<sup>1/</sup> Bez emerytur i rent realizowanych na mocy umów międzynarodowych, bez emerytur i rent osób posiadających prawo także do świadczenia rolniczego, bez emerytur pomostowych oraz nauczycielskich świadczeń kompensacyjnych.  
Patrz uwagi wstępne ust. 2 i 3.

<sup>2/</sup> Łącznie z rentami wypadkowymi finansowanymi z FUS a wypłacanymi przez MON, MSWiA oraz MS w zbiegu z emeryturami finansowanymi z budżetu MON, MSWiA oraz MS.

<sup>3/</sup> Dotyczy świadczeń przyznanych według tzw. "starych" zasad.

TABL. 3. ( 24). PRZECIĘTNA EMERYTURA-RENTA W % PRZECIĘTNEGO WYNAGRODZENIA

WYSZCZEGÓLNIENIE	2020					
	I - XII		VII - IX		X - XII	
	przeciętna wypłata emerytury-renty w zł	w % przeciętnego wynagrodzenia	przeciętna wypłata emerytury-renty w zł	w % przeciętnego wynagrodzenia	przeciętna wypłata emerytury-renty w zł	w % przeciętnego wynagrodzenia
<b>EMERYTURY I RENTY OGÓŁEM</b>	<b>a/</b>	<b>46,3</b>		<b>46,7</b>		<b>44,4</b>
		<b>2 390,64</b>	<b>2 415,91</b>	<b>2 423,61</b>		
	<b>b/</b>	<b>53,0</b>		<b>53,4</b>		<b>50,7</b>
Emerytury	a/	47,9		48,4		45,9
		2 474,54	2 503,98	2 506,79		
	b/	54,8		55,4		52,4
Renty z tytułu niezdolności do pracy	a/	38,7		38,7		36,8
		1 997,97	2 001,39	2 009,97		
	b/	44,3		44,3		42,0
Renty rodzinne	a/	42,6		42,9		41,0
		2 199,84	2 217,05	2 238,65		
	b/	48,8		49,0		46,8

<sup>a/</sup> Relacja do przeciętnego miesięcznego wynagrodzenia zawierającego obowiązkową składkę na ubezpieczenia społeczne płaconą przez ubezpieczonego. Wynagrodzenie to wyniosło w okresie I - XII 2020 r. - 5 167,47 zł, w III kwartale 2020 r. - 5 168,93 zł, a w IV kwartale 2020 r. - 5 457,98 zł.

<sup>b/</sup> Relacja do przeciętnego miesięcznego wynagrodzenia pomniejszonego o obowiązkową składkę na ubezpieczenia społeczne płaconą przez ubezpieczonego. Wynagrodzenie to wyniosło w okresie I - XII 2020 r. - 4 512,41 zł, w III kwartale 2020 r. - 4 520,90 zł, a w IV kwartale 2020 r. - 4 779,98 zł.

TABL. 4. ( 25). EMERYTURY POMOSTOWE<sup>1/</sup>

WYSZCZEGÓLNIENIE	2020		
	I - XII	VII - IX	X - XII
Przeciętna miesięczna liczba emerytów w tys.	33,6	33,7	35,3
Kwota wypłat w tys. zł	1 266 968,6	320 334,4	342 370,0
Przeciętna wypłata emerytury w zł	3 138,00	3 164,89	3 236,96

<sup>1/</sup> Bez świadczeń realizowanych na mocy umów międzynarodowych. Patrz uwagi wstępne ust. 3.

TABL. 5. ( 26). ZMIANY LICZBY EMERYTÓW I RENCISTÓW

WYSZCZEGÓLNIENIE	2020			
	I - XII	VII - IX	X - XII	
	w liczbach bezwzględnych			VII - IX 2020 = 100
Liczba emerytów i rencistów na początku okresu sprawozdawczego <sup>1/</sup>	7 812 793	7 825 507	7 851 554	100,3
Przyrost w związku z przyznaniem po raz pierwszy (nowo przyznane)	361 877	105 368	107 990	102,5
emerytury <sup>2/</sup>	293 114	85 910	89 412	104,1
renty z tytułu niezdolności do pracy	39 148	11 880	10 545	88,8
renty rodzinnej	29 615	7 578	8 033	106,0
Ubytek z powodu zgonu pobierającego	308 662	67 910	100 251	147,6
emeryturę	216 256	47 305	71 086	150,3
rentę z tytułu niezdolności do pracy	26 866	6 119	8 411	137,5
rentę rodzinną	65 540	14 486	20 754	143,3
Saldo pozostałych zmian	2 010	- 11 411	8 725	x
Przyrost netto liczby emerytów i rencistów	55 225	26 047	16 464	x
Liczba emerytów i rencistów w końcu okresu sprawozdawczego <sup>2/</sup>	7 868 018	7 851 554	7 868 018	100,2

<sup>1/</sup> Łącznie z rentami wypadkowymi finansowanymi z FUS a wypłacanymi przez MON, MSWiA oraz MS w zbiegu z emeryturami finansowanymi z budżetu MON, MSWiA oraz MS.

<sup>2/</sup> Łącznie z emeryturami przyznanymi osobom pobierającym wcześniej zasiłek lub świadczenie przedemerytalne.



**TABL. 6. ( 27). PRZECIĘTNA MIESIĘCZNA LICZBA EMERYTÓW I RENCISTÓW WEDŁUG WOJEWÓDZTW W OKRESIE I - XII 2020 R.**

WOJEWÓDZTWA	Ogółem	Emerytury	Renty z tytułu niezdolności do pracy	Renty rodzinne
<b>OGÓŁEM <sup>1/2/</sup></b>	<b>7 835 171</b>	<b>5 940 562</b>	<b>677 994</b>	<b>1 216 616</b>
Dolnośląskie	641 279	496 545	50 261	94 473
Kujawsko-pomorskie	412 718	301 136	44 523	67 059
Lubelskie	385 629	291 046	41 325	53 258
Lubuskie	212 700	159 692	23 306	29 702
Łódzkie	544 293	428 722	39 449	76 122
Małopolskie	655 383	493 868	57 272	104 243
Mazowieckie	1 031 555	823 150	70 900	137 505
Opolskie	189 305	147 359	10 160	31 787
Podkarpackie	403 482	301 227	39 279	62 976
Podlaskie	193 977	153 583	15 609	24 786
Pomorskie	445 932	337 999	36 298	71 635
Śląskie	1 154 825	840 353	98 760	215 712
Świętokrzyskie	253 638	192 815	19 775	41 048
Warmińsko-mazurskie	269 595	201 546	27 129	40 920
Wielkopolskie	682 584	495 081	74 639	112 864
Zachodniopomorskie	358 278	276 441	29 310	52 527

<sup>1/</sup> Bez emerytur i rent realizowanych na mocy umów międzynarodowych, bez emerytur i rent osób posiadających prawo także do świadczenia rolniczego, bez emerytur pomostowych, nauczycielskich świadczeń kompensacyjnych oraz bez rent wypadkowych finansowanych z FUS a wypłacanych przez MON, MSWiA i MS.

<sup>2/</sup> Przyporządkowanie do województwa według siedziby oddziału ZUS dokonującego wypłaty emerytury bądź renty dla danego świadczeniobiorcy.

**TABL. 7. ( 28). PRZECIĘTNA MIESIĘCZNA LICZBA EMERYTÓW I RENCISTÓW WEDŁUG WOJEWÓDZTW W OKRESIE X -XII 2020 R.**

WOJEWÓDZTWA	Ogółem	Emerytury	Renty z tytułu niezdolności do pracy	Renty rodzinne
<b>OGÓŁEM <sup>1/2/</sup></b>	<b>7 872 623</b>	<b>5 999 026</b>	<b>666 512</b>	<b>1 207 085</b>
Dolnośląskie	644 045	501 042	49 209	93 794
Kujawsko-pomorskie	414 959	304 430	44 000	66 529
Lubelskie	388 329	295 172	40 392	52 766
Lubuskie	213 602	161 458	22 772	29 372
łódzkie	546 609	432 583	38 676	75 350
Małopolskie	658 260	498 286	56 614	103 360
Mazowieckie	1 037 728	832 175	69 449	136 104
Opolskie	189 991	148 533	9 917	31 541
Podkarpackie	405 330	304 226	38 555	62 549
Podlaskie	195 666	155 657	15 483	24 526
Pomorskie	448 390	341 592	35 618	71 181
Śląskie	1 156 262	844 473	97 092	214 697
Świętokrzyskie	254 870	194 767	19 475	40 628
Warmińsko-mazurskie	271 519	204 444	26 498	40 576
Wielkopolskie	686 495	500 781	73 695	112 019
Zachodniopomorskie	360 568	279 408	29 066	52 093

<sup>1/</sup> Bez emerytur i rent realizowanych na mocy umów międzynarodowych, bez emerytur i rent osób posiadających prawo także do świadczenia rolniczego, bez emerytur pomostowych, nauczycielskich świadczeń kompensacyjnych oraz bez rent wypadkowych finansowanych z FUS a wypłacanych przez MON, MSWiA i MS.

<sup>2/</sup> Przynależność do województwa według siedziby oddziału ZUS dokonującego wypłaty emerytury bądź renty dla danego świadczeniobiorcy.

**TABL. 8. ( 29). PRZECIĘTNA EMERYTURA-RENTA WEDŁUG WOJEWÓDZTW  
W OKRESIE I - XII 2020 R.**

WOJEWÓDZTWA	Ogółem	Emerytury	Renty z tytułu niezdolności do pracy	Renty rodzinne
	w złotych			
<b>OGÓŁEM</b> <sup>1/2/</sup>	<b>2 390,65</b>	<b>2 474,54</b>	<b>1 998,07</b>	<b>2 199,84</b>
Dolnośląskie	2 422,05	2 484,28	2 123,02	2 254,04
Kujawsko-pomorskie	2 219,07	2 327,44	1 779,98	2 023,95
Lubelskie	2 170,28	2 250,32	1 893,18	1 947,89
Lubuskie	2 224,21	2 297,82	1 976,14	2 023,07
Łódzkie	2 232,68	2 314,46	1 716,82	2 039,44
Małopolskie	2 351,94	2 425,04	2 103,64	2 142,01
Mazowieckie	2 487,78	2 590,44	1 872,98	2 190,25
Opolskie	2 354,95	2 426,30	1 969,30	2 147,48
Podkarpackie	2 120,64	2 217,10	1 720,97	1 908,52
Podlaskie	2 178,78	2 244,27	1 851,78	1 978,95
Pomorskie	2 364,06	2 447,75	1 976,61	2 165,47
Śląskie	2 864,70	2 948,28	2 506,22	2 703,23
Świętokrzyskie	2 152,28	2 232,37	1 797,12	1 947,17
Warmińsko-mazurskie	2 182,02	2 275,67	1 814,76	1 964,21
Wielkopolskie	2 320,35	2 428,30	1 940,28	2 098,22
Zachodniopomorskie	2 301,75	2 370,50	1 981,31	2 118,76

<sup>1/</sup> Bez emerytur i rent realizowanych na mocy umów międzynarodowych, bez emerytur i rent osób posiadających prawo także do świadczenia rolniczego, bez emerytur pomostowych, nauczycielskich świadczeń kompensacyjnych oraz bez rent wypadkowych finansowanych z FUS a wypłacanych przez MON, MSWiA i MS.

<sup>2/</sup> Przyporządkowanie do województwa według siedziby oddziału ZUS dokonującego wypłaty emerytury bądź renty dla danego świadczeniobiorcy.

**TABL. 9. ( 30). PRZECIĘTNA EMERYTURA-RENTA WEDŁUG WOJEWÓDZTW  
W OKRESIE X -XII 2020 R.**

WOJEWÓDZTWA	Ogółem	Emerytury	Renty z tytułu niezdolności do pracy	Renty rodzinne
	w złotych			
<b>OGÓŁEM<sup>1/2/</sup></b>	<b>2 423,63</b>	<b>2 506,79</b>	<b>2 010,07</b>	<b>2 238,65</b>
Dolnośląskie	2 454,99	2 516,23	2 137,83	2 294,29
Kujawsko-pomorskie	2 251,70	2 360,17	1 792,30	2 059,19
Lubelskie	2 202,17	2 280,46	1 911,94	1 986,45
Lubuskie	2 258,55	2 332,10	1 994,96	2 058,60
Łódzkie	2 266,33	2 347,37	1 731,48	2 075,65
Małopolskie	2 382,25	2 456,13	2 101,97	2 179,61
Mazowieckie	2 527,33	2 628,39	1 886,06	2 236,65
Opolskie	2 387,57	2 457,91	1 978,58	2 184,92
Podkarpackie	2 154,56	2 249,13	1 754,96	1 940,88
Podlaskie	2 209,46	2 276,58	1 846,53	2 012,60
Pomorskie	2 398,29	2 482,23	1 987,81	2 200,87
Śląskie	2 896,22	2 978,25	2 522,40	2 742,64
Świętokrzyskie	2 181,38	2 260,92	1 800,46	1 982,69
Warmińsko-mazurskie	2 212,32	2 304,19	1 833,35	1 996,89
Wielkopolskie	2 355,23	2 463,44	1 951,32	2 137,21
Zachodniopomorskie	2 331,55	2 401,97	1 962,26	2 159,87

<sup>1/</sup> Bez emerytur i rent realizowanych na mocy umów międzynarodowych, bez emerytur i rent osób posiadających prawo także do świadczenia rolniczego, bez emerytur pomostowych, nauczycielskich świadczeń kompensacyjnych oraz bez rent wypadkowych finansowanych z FUS a wypłacanych przez MON, MSWiA i MS.

<sup>2/</sup> Przyporządkowanie do województwa według siedziby oddziału ZUS dokonującego wypłaty emerytury bądź renty dla danego świadczeniobiorcy.

**TABL. 10. ( 31). KWOTA WYPŁAT EMERYTUR I RENT WEDŁUG WOJEWÓDZTW  
W OKRESIE I - XII 2020 R.**

WOJEWÓDZTWA	Ogółem	Emerytury	Renty z tytułu niezdolności do pracy	Renty rodzinne
	w tysiącach złotych			
<b>OGÓŁEM<sup>1/2/</sup></b>	<b>224 774 179,9</b>	<b>176 401 737,9</b>	<b>16 256 146,5</b>	<b>32 116 295,5</b>
Dolnośląskie	18 638 513,1	14 802 682,7	1 280 462,4	2 555 368,0
Kujawsko-pomorskie	10 990 190,9	8 410 503,3	950 996,2	1 628 691,5
Lubelskie	10 043 063,4	7 859 344,8	938 828,2	1 244 890,5
Lubuskie	5 677 059,0	4 403 322,9	552 661,0	721 075,1
Łódzkie	14 582 794,1	11 907 123,9	812 718,2	1 862 952,0
Małopolskie	18 497 032,1	14 371 808,8	1 445 766,0	2 679 457,3
Mazowieckie	30 795 358,9	25 587 795,8	1 593 534,7	3 614 028,5
Opolskie	5 349 657,2	4 290 426,0	240 097,0	819 134,2
Podkarpackie	10 267 673,6	8 014 203,5	811 183,1	1 442 287,0
Podlaskie	5 071 612,7	4 136 172,9	346 848,1	588 591,8
Pomorskie	12 650 510,4	9 928 061,6	860 963,6	1 861 485,1
Śląskie	39 698 735,3	29 731 147,8	2 970 159,1	6 997 428,5
Świętokrzyskie	6 550 798,5	5 165 228,9	426 444,9	959 124,8
Warmińsko-mazurskie	7 059 133,9	5 503 835,4	590 789,3	964 509,3
Wielkopolskie	19 006 037,3	14 426 435,4	1 737 835,6	2 841 766,4
Zachodniopomorskie	9 896 009,4	7 863 644,4	696 859,2	1 335 505,8

<sup>1/</sup> Bez emerytur i rent realizowanych na mocy umów międzynarodowych, bez emerytur i rent osób posiadających prawo także do świadczenia rolniczego, bez emerytur pomostowych, nauczycielskich świadczeń kompensacyjnych oraz bez rent wypadkowych finansowanych z FUS a wypłacanych przez MON, MSWiA i MS.

<sup>2/</sup> Przyporządkowanie do województwa według siedziby oddziału ZUS dokonującego wypłaty emerytury bądź renty dla danego świadczeniobiorcy.

**TABL. 11. ( 32). KWOTA WYPŁAT EMERYTUR I RENT WEDŁUG WOJEWÓDZTW  
W OKRESIE X -XII 2020 R.**

WOJEWÓDZTWA	Ogółem	Emerytury	Renty z tytułu niezdolności do pracy	Renty rodzinne
	w tysiącach złotych			
<b>OGÓŁEM <sup>1/2/</sup></b>	<b>57 240 893,7</b>	<b>45 114 963,5</b>	<b>4 019 203,2</b>	<b>8 106 727,0</b>
Dolnośląskie	4 743 373,6	3 782 200,8	315 601,3	645 571,5
Kujawsko-pomorskie	2 803 089,9	2 155 519,5	236 583,7	410 986,7
Lubelskie	2 565 507,4	2 019 379,5	231 679,3	314 448,7
Lubuskie	1 447 289,9	1 129 608,0	136 288,0	181 393,9
Łódzkie	3 716 397,1	3 046 291,6	200 901,9	469 203,6
Małopolskie	4 704 417,7	3 671 559,1	357 004,4	675 854,2
Mazowieckie	7 868 042,1	6 561 836,9	392 955,9	913 249,2
Opolskie	1 360 850,5	1 095 242,6	58 866,6	206 741,3
Podkarpackie	2 619 921,4	2 052 735,0	202 985,9	364 200,4
Podlaskie	1 296 951,8	1 063 095,1	85 771,4	148 085,3
Pomorskie	3 226 113,5	2 543 730,9	212 405,2	469 977,4
Śląskie	10 046 377,5	7 545 152,0	734 713,8	1 766 511,7
Świętokrzyskie	1 667 903,6	1 321 053,9	105 191,8	241 657,9
Warmińsko-mazurskie	1 802 058,1	1 413 236,9	145 742,0	243 079,2
Wielkopolskie	4 850 558,7	3 700 929,9	431 406,8	718 222,0
Zachodniopomorskie	2 522 040,9	2 013 392,0	171 105,1	337 543,8

<sup>1/</sup> Bez emerytur i rent realizowanych na mocy umów międzynarodowych, bez emerytur i rent osób posiadających prawo także do świadczenia rolniczego, bez emerytur pomostowych, nauczycielskich świadczeń kompensacyjnych oraz bez rent wypadkowych finansowanych z FUS a wypłacanych przez MON, MSWiA i MS.

<sup>2/</sup> Przyporządkowanie do województwa według siedziby oddziału ZUS dokonującego wypłaty emerytury bądź renty dla danego świadczeniobiorcy.

**TABL. 12. ( 33). WNIOSKI PIERWSZORAZOWE O PRYZNANIE EMERYTUR I RENT<sup>1/</sup> WEDŁUG RODZAJÓW ŚWIADCZEŃ ORAZ O PRYZNANIE EMERYTUR POMOSTOWYCH I NAUCZYCIELSKICH ŚWIADCZEŃ KOMPENSACYJNYCH**

WYSZCZEGÓLNIENIE	2020			VII - IX 2020 = 100
	I - XII	VII - IX	X - XII	
	w liczbach bezwzględnych			
<b>EMERYTURY I RENTY<sup>2/</sup></b>	<b>666 339</b>	<b>246 433</b>	<b>169 089</b>	<b>68,6</b>
Emerytury	479 875	199 656	114 346	57,3
Renty z tytułu niezdolności do pracy	83 875	22 541	21 909	97,2
Renty rodzinne	102 589	24 236	32 834	135,5
<b>EMERYTURY POMOSTOWE</b>	<b>25 886</b>	<b>8 822</b>	<b>6 417</b>	<b>72,7</b>
<b>NAUCZYCIELSKIE ŚWIADCZENIA KOMPENSACYJNE</b>	<b>5 497</b>	<b>3 324</b>	<b>824</b>	<b>24,8</b>

<sup>1/</sup> Bez wniosków w sprawie świadczeń realizowanych na mocy umów międzynarodowych.

<sup>2/</sup> Bez wniosków dotyczących emerytur pomostowych oraz nauczycielskich świadczeń kompensacyjnych.

**TABL. 13. ( 34). ZAŁATWIONE WNIOSKI PIERWSZORAZOWE O PRYZNANIE EMERYTUR I RENT<sup>1/2/</sup> WEDŁUG RODZAJÓW ŚWIADCZEŃ ORAZ O PRYZNANIE EMERYTUR POMOSTOWYCH I NAUCZYCIELSKICH ŚWIADCZEŃ KOMPENSACYJNYCH**

WYSZCZEGÓLNIENIE	2020			VII - IX 2020 = 100
	I - XII	VII - IX	X - XII	
	w liczbach bezwzględnych			
<b>EMERYTURY I RENTY<sup>3/</sup></b>	<b>609 543</b>	<b>198 484</b>	<b>161 421</b>	<b>81,3</b>
Emerytury	445 143	157 764	114 908	72,8
Renty z tytułu niezdolności do pracy	77 677	19 622	21 343	108,8
Renty rodzinne	86 723	21 098	25 170	119,3
<b>EMERYTURY POMOSTOWE</b>	<b>25 082</b>	<b>6 928</b>	<b>6 799</b>	<b>98,1</b>
<b>NAUCZYCIELSKIE ŚWIADCZENIA KOMPENSACYJNE</b>	<b>5 370</b>	<b>2 193</b>	<b>1 895</b>	<b>86,4</b>

<sup>1/</sup> Bez wniosków w sprawie świadczeń realizowanych na mocy umów międzynarodowych.

<sup>2/</sup> Łącznie z wnioskami załatwionymi pozostałymi z poprzedniego okresu sprawozdawczego oraz łącznie z umorzeniami (w tym także z wnioskami przekazywanymi do innych jednostek w ramach ZUS).

<sup>3/</sup> Bez wniosków dotyczących emerytur pomostowych oraz nauczycielskich świadczeń kompensacyjnych.

**TABL. 14. ( 35). WNIOSKI PIERWSZORAZOWE O PRYZNANIE EMERYTUR I RENT<sup>1/2/</sup>  
WEDŁUG WOJEWÓDZTW W OKRESIE I - XII 2020 R.**

WOJEWÓDZTWA	Zarejestrowane wnioski			
	Ogółem	z tego o:		
		emerytury	renty z tytułu niezdolności do pracy	renty rodzinne
<b>OGÓŁEM<sup>3/</sup></b>	<b>666 339</b>	<b>479 875</b>	<b>83 875</b>	<b>102 589</b>
Dolnośląskie	53 534	38 884	6 315	8 335
Kujawsko-pomorskie	35 846	24 493	5 988	5 365
Lubelskie	32 758	24 384	3 990	4 384
Lubuskie	19 213	13 662	2 809	2 742
Łódzkie	46 156	33 335	5 870	6 951
Małopolskie	53 196	38 538	6 267	8 391
Mazowieckie	87 551	65 999	9 445	12 107
Opolskie	15 757	11 722	1 350	2 685
Podkarpackie	34 327	24 681	4 453	5 193
Podlaskie	18 404	14 079	2 062	2 263
Pomorskie	39 758	28 904	4 751	6 103
Śląskie	92 519	63 816	11 440	17 263
Świętokrzyskie	22 181	16 374	2 407	3 400
Warmińsko-mazurskie	24 631	18 022	3 202	3 407
Wielkopolskie	59 845	40 447	9 770	9 628
Zachodniopomorskie	30 663	22 535	3 756	4 372

<sup>1/</sup> Bez wniosków w sprawie świadczeń realizowanych na mocy umów międzynarodowych.

<sup>2/</sup> Bez wniosków dotyczących emerytur pomostowych oraz nauczycielskich świadczeń kompensacyjnych.

<sup>3/</sup> Przeporządkowanie do województwa według siedziby oddziału ZUS dokonującego wypłaty emerytury bądź renty dla danego świadczeniobiorcy.

**TABL. 15. ( 36). ZAŁATWIONE WNIOSKI PIERWSZORAZOWE O PRYZNANIE  
EMERYTUR I RENT<sup>1/2/3/</sup> WEDŁUG WOJEWÓDZTW W OKRESIE I - XII 2020 R.**

WOJEWÓDZTWA	Załatwione wnioski			
	Ogółem	z tego o:		
		emerytury	renty z tytułu niezdolności do pracy	renty rodzinne
<b>OGÓŁEM<sup>4/</sup></b>	<b>609 543</b>	<b>445 143</b>	<b>77 677</b>	<b>86 723</b>
Dolnośląskie	49 140	36 431	5 694	7 015
Kujawsko-pomorskie	33 353	23 071	5 662	4 620
Lubelskie	30 297	22 860	3 685	3 752
Lubuskie	16 993	12 288	2 487	2 218
Łódzkie	41 911	30 765	5 385	5 761
Małopolskie	48 745	35 923	5 758	7 064
Mazowieckie	79 365	60 713	8 449	10 203
Opolskie	14 561	11 032	1 290	2 239
Podkarpackie	30 611	22 447	3 777	4 387
Podlaskie	16 400	12 620	2 009	1 771
Pomorskie	36 012	26 411	4 490	5 111
Śląskie	85 278	59 648	10 815	14 815
Świętokrzyskie	20 409	15 181	2 322	2 906
Warmińsko-mazurskie	22 969	16 992	3 022	2 955
Wielkopolskie	55 145	38 057	9 051	8 037
Zachodniopomorskie	28 354	20 704	3 781	3 869

<sup>1/</sup> Bez wniosków w sprawie świadczeń realizowanych na mocy umów międzynarodowych.

<sup>2/</sup> Bez wniosków dotyczących emerytur pomostowych oraz nauczycielskich świadczeń kompensacyjnych.

<sup>3/</sup> Łącznie z wnioskami załatwionymi pozostałymi z poprzedniego okresu sprawozdawczego oraz łącznie z umorzeniami (w tym także z wnioskami przekazywanymi do innych jednostek w ramach ZUS).

<sup>4/</sup> Przeporządkowanie do województwa według siedziby oddziału ZUS dokonującego wypłaty emerytury bądź renty dla danego świadczeniobiorcy.



**TABL. 16. ( 37). WNIOSKI PIERWSZORAZOWE O PRZYZNANIE EMERYTUR I RENT<sup>1/2/</sup>  
WEDŁUG WOJEWÓDZTW W OKRESIE X - XII 2020 R.**

WOJEWÓDZTWA	Zarejestrowane wnioski			
	Ogółem	z tego o:		
		emerytury	renty z tytułu niezdolności do pracy	renty rodzinne
<b>OGÓŁEM<sup>3/</sup></b>	<b>169 089</b>	<b>114 346</b>	<b>21 909</b>	<b>32 834</b>
Dolnośląskie	13 244	8 939	1 662	2 643
Kujawsko-pomorskie	9 101	5 945	1 532	1 624
Lubelskie	8 496	5 948	1 054	1 494
Lubuskie	4 860	3 234	736	890
Łódzkie	11 901	8 228	1 550	2 123
Małopolskie	13 560	9 085	1 682	2 793
Mazowieckie	21 590	15 357	2 436	3 797
Opolskie	4 000	2 794	330	876
Podkarpackie	9 009	5 960	1 302	1 747
Podlaskie	4 702	3 430	514	758
Pomorskie	10 247	7 044	1 243	1 960
Śląskie	24 049	15 486	2 954	5 609
Świętokrzyskie	5 431	3 683	593	1 155
Warmińsko-mazurskie	6 140	4 298	803	1 039
Wielkopolskie	15 378	9 708	2 595	3 075
Zachodniopomorskie	7 381	5 207	923	1 251

<sup>1/</sup> Bez wniosków w sprawie świadczeń realizowanych na mocy umów międzynarodowych.

<sup>2/</sup> Bez wniosków dotyczących emerytur pomostowych oraz nauczycielskich świadczeń kompensacyjnych.

<sup>3/</sup> Przyporządkowanie do województwa według siedziby oddziału ZUS dokonującego wypłaty emerytury bądź renty dla danego świadczeniobiorcy.

**TABL. 17. ( 38). ZAŁATWIONE WNIOSKI PIERWSZORAZOWE O PRZYZNANIE  
EMERYTUR I RENT<sup>1/2/3/</sup> WEDŁUG WOJEWÓDZTW W OKRESIE X - XII 2020 R.**

WOJEWÓDZTWA	Załatwione wnioski			
	Ogółem	z tego o:		
		emerytury	renty z tytułu niezdolności do pracy	renty rodzinne
<b>OGÓŁEM<sup>4/</sup></b>	<b>161 421</b>	<b>114 908</b>	<b>21 343</b>	<b>25 170</b>
Dolnośląskie	12 560	9 060	1 515	1 985
Kujawsko-pomorskie	8 948	6 146	1 515	1 287
Lubelskie	7 964	5 859	994	1 111
Lubuskie	4 675	3 323	710	642
Łódzkie	11 292	8 170	1 526	1 596
Małopolskie	12 741	8 884	1 702	2 155
Mazowieckie	20 646	15 369	2 321	2 956
Opolskie	3 835	2 847	353	635
Podkarpackie	8 275	5 782	1 162	1 331
Podlaskie	4 434	3 384	552	498
Pomorskie	9 696	6 963	1 235	1 498
Śląskie	22 772	15 534	2 878	4 360
Świętokrzyskie	5 212	3 699	615	898
Warmińsko-mazurskie	5 873	4 312	770	791
Wielkopolskie	15 223	10 374	2 511	2 338
Zachodniopomorskie	7 275	5 202	984	1 089

<sup>1/</sup> Bez wniosków w sprawie świadczeń realizowanych na mocy umów międzynarodowych.

<sup>2/</sup> Bez wniosków dotyczących emerytur pomostowych oraz nauczycielskich świadczeń kompensacyjnych.

<sup>3/</sup> Łącznie z wnioskami załatwionymi pozostałymi z poprzedniego okresu sprawozdawczego oraz łącznie z umorzeniami (w tym także z wnioskami przekazywanymi do innych jednostek w ramach ZUS).

<sup>4/</sup> Przyporządkowanie do województwa według siedziby oddziału ZUS dokonującego wypłaty emerytury bądź renty dla danego świadczeniobiorcy.

**TABL. 18. ( 39). POLSKIE ŚWIADCZENIA EMERYTALNO-RENTOWE WYPŁACONE PRZEZ KOMÓRKI  
REALIZACJI UMÓW MIĘDZYNARODOWYCH ZUS<sup>1/</sup> W OKRESIE I - XII 2020 R.**

WYSZCZEGÓLNIENIE	Liczba wypłat <sup>2/</sup>	Kwota wypłat w tys. zł	Przeciętna emerytura-renta w zł
<b>Wypłaty ogółem</b>	<b>241 847</b>	<b>4 830 689,4</b>	<b>1 664,51</b>
z tego:			
<b>wypłaty w kraju</b>	<b>168 182</b>	<b>3 727 981,3</b>	<b>1 847,20</b>
<b>wypłaty (transfery) za granicę razem</b>	<b>73 665</b>	<b>1 102 708,1</b>	<b>1 247,43</b>
z tego:			
<b>do państw UE</b>	<b>49 650</b>	<b>731 090,9</b>	<b>1 227,08</b>
z tego:			
Austria	4 265	50 111,4	979,14
Belgia	1 021	15 089,2	1 231,07
Bułgaria	407	3 277,1	670,31
Chorwacja	121	1 050,4	723,39
Cypr	31	499,1	1 349,01
Czechy	2 602	20 864,7	668,33
Dania	580	8 629,6	1 239,17
Estonia	8	213,4	2 112,99
Finlandia	125	1 409,2	942,58
Francja	4 990	57 173,4	954,72
Grecja	1 163	15 088,9	1 080,87
Hiszpania	946	18 407,2	1 621,21
Holandia	1 156	19 072,0	1 374,96
Irlandia	592	11 565,0	1 626,81
Litwa	92	1 044,1	947,50
Luksemburg	67	934,4	1 170,95
Łotwa	19	143,5	618,68
Malta	7	220,9	2 693,66
Niemcy	23 063	384 071,4	1 387,76
Portugalia	19	458,8	2 057,59
Rumunia	40	310,0	641,91
Słowacja	561	4 084,3	606,42
Słowenia	41	297,0	606,04
Szwecja	3 847	46 358,9	1 004,35
Węgry	546	4 694,9	716,12
Wielka Brytania	2 270	49 124,8	1 803,21
Włochy	1 070	16 897,1	1 316,38
<b>do państw EFTA</b>	<b>1 206</b>	<b>16 791,6</b>	<b>1 160,76</b>
z tego:			
Islandia	31	497,6	1 323,45
Liechtenstein	2	36,7	1 311,84
Norwegia	568	8 402,9	1 233,00
Szwajcaria	604	7 854,4	1 083,81
<b>do państw, z którymi Polskę łączy umowy dwustronne o zabezpieczeniu społecznym poza UE/EOG</b>	<b>22 810</b>	<b>354 825,6</b>	<b>1 296,32</b>

<sup>1/</sup> Bez wypłat świadczeń specjalnych (NZSS).<sup>2/</sup> Przeciętna miesięczna.
**TABL. 19. ( 39a). WYPŁATY ŚWIADCZEŃ SPECJALNYCH (NZSS) DLA POLSKICH KOMBATANTÓW I OSÓB  
REPRESJONOWANYCH ZAMIESZKAŁYCH ZA GRANICĄ (REALIZOWANYCH NA PODSTAWIE  
DECYZJI PREMIERA RP)<sup>1/</sup> W OKRESIE I - XII 2020 R.**

WYSZCZEGÓLNIENIE	Liczba wypłat <sup>2/</sup>	Kwota wypłat w tys. zł	Przeciętna wypłata w zł
<b>Wypłaty ogółem</b>	<b>46</b>	<b>162,3</b>	<b>877,27</b>
z tego:			
<b>wypłaty do państw UE i EFTA razem</b>	<b>4</b>	<b>16,9</b>	<b>1 054,00</b>
z tego:			
Litwa	3	12,8	1 067,57
Łotwa	1	4,1	1 013,27
<b>wypłaty do innych państw poza UE i EFTA razem</b>	<b>42</b>	<b>145,4</b>	<b>860,54</b>

<sup>1/</sup> Świadczenia płatne kwartalnie przez komórkę RUM w I Oddziale w Warszawie w wysokości 24% kwoty bazowej przekazywane kombatantom polskim za pośrednictwem placówek konsularnych RP.<sup>2/</sup> Przeciętna kwartalna.

**TABL. 20. ( 40). ŚWIADCZENIA EMERYTALNO-RENTOWE PRZEKAZYWANE PRZEZ ZAGRANICZNE INSTYTUCJE UBEZPIECZENIOWE OSOBOM UPRAWNIONYM DO RENT ZAGRANICZNYCH ZA POŚREDNICTWEM ZUS W OKRESIE I - XII 2020 R.**

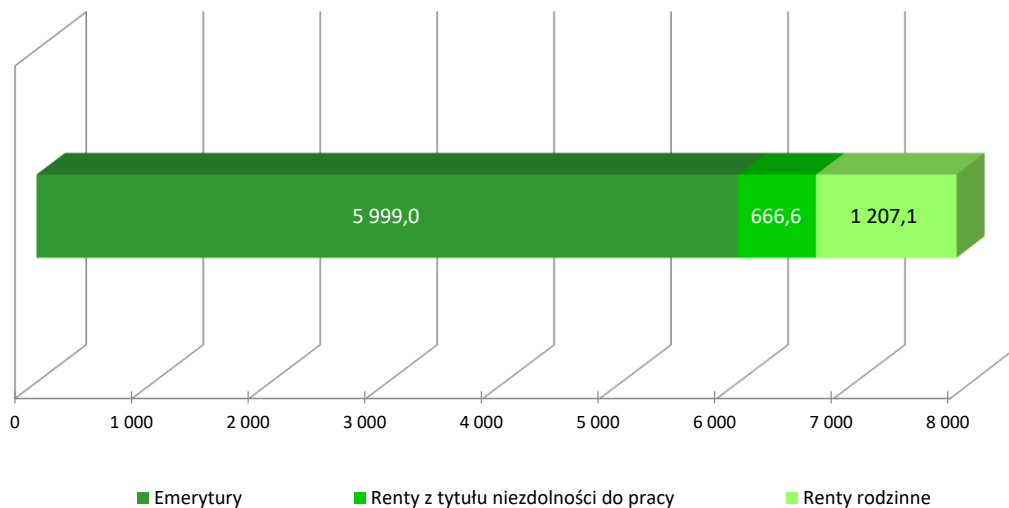
KRAJ	Przeciętna miesięczna liczba rent (wpłat)	Waluta	Kwota wpłat w walucie obcej w tys.	Przeciętna miesięczna wpłata w walucie obcej
Białoruś	11	USD	8,3	64,65
Brazylia	3	EUR	10,6	294,82
Serbia i Wojwodina	68	USD	192,9	237,57
Ukraina	24	USD	15,5	54,38

**TABL. 21. ( 41). ZASIŁKI POGRZEBOWE PO EMERYTACH, RENCISTACH I CZŁONKACH ICH RODZIN WYPŁACONE PRZEZ KOMÓRKI REALIZACJI UMÓW MIĘDZYNARODOWYCH ZUS W OKRESIE I - XII 2020 R.**

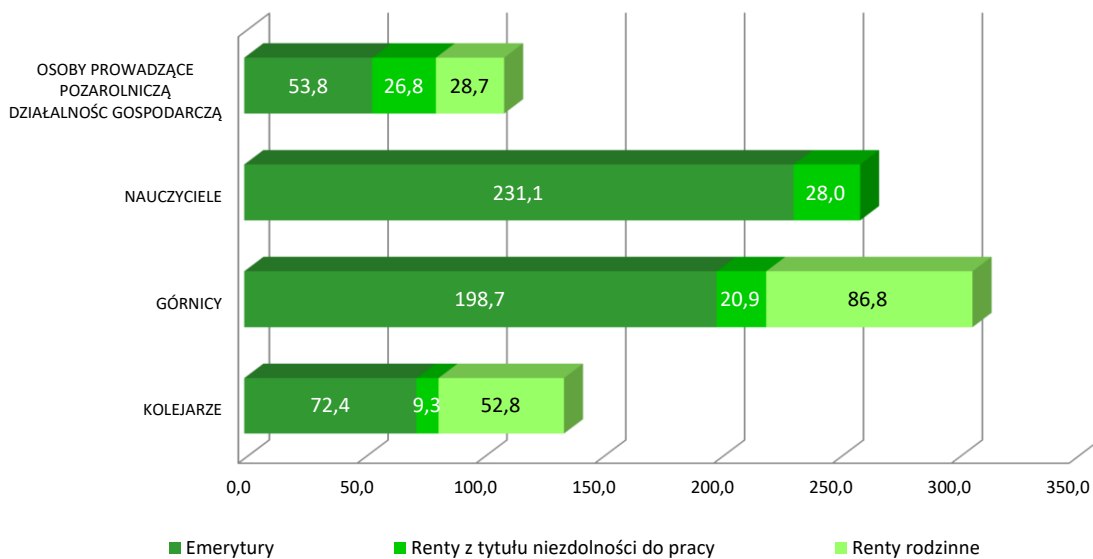
WYSZCZEGÓLNIENIE	Liczba zasiłków	Kwota wypłat w tys. zł	Przeciętna wysokość zasiłku w zł
<b>Wypłaty ogółem</b>	<b>3 959</b>	<b>16 397,0</b>	<b>4 141,70</b>
<i>z tego:</i>			
<b>wypłaty w kraju</b>	<b>3 373</b>	<b>14 084,4</b>	<b>4 175,62</b>
<b>wypłaty (transfery) za granicę razem</b>	<b>586</b>	<b>2 312,6</b>	<b>3 946,46</b>
<i>z tego:</i>			
<b>do państw UE</b>	<b>372</b>	<b>1 464,6</b>	<b>3 937,09</b>
<i>z tego:</i>			
Austria	22	88,0	4 000,00
Belgia	5	16,0	3 200,00
Czechy	10	38,4	3 843,67
Dania	4	16,0	4 000,00
Francja	42	168,0	4 000,00
Hiszpania	2	8,0	4 000,00
Holandia	3	12,0	4 000,00
Irlandia	1	4,0	4 000,00
Niemcy	245	963,2	3 931,51
Szwecja	17	68,0	4 000,00
Wielka Brytania	12	48,0	4 000,00
Włochy	5	19,0	3 794,23
<b>do państw EFTA</b>	<b>12</b>	<b>48,0</b>	<b>4 000,00</b>
Norwegia	2	8,0	4 000,00
Szwajcaria	10	40,0	4 000,00
<b>do państw, z którymi Polskę łączą umowy dwustronne o zabezpieczeniu społecznym</b>			
<b>poza UE i EFTA</b>	<b>202</b>	<b>800,0</b>	<b>3 960,39</b>
<i>z tego:</i>			
Australia	50	200,0	4 000,00
Kanada	65	260,0	4 000,00
Ukraina	2	8,0	4 000,00
Stany Zjednoczone	82	320,0	3 902,44
<b>do pozostałych państw poza UE i EFTA</b>	<b>-</b>	<b>-</b>	<b>-</b>



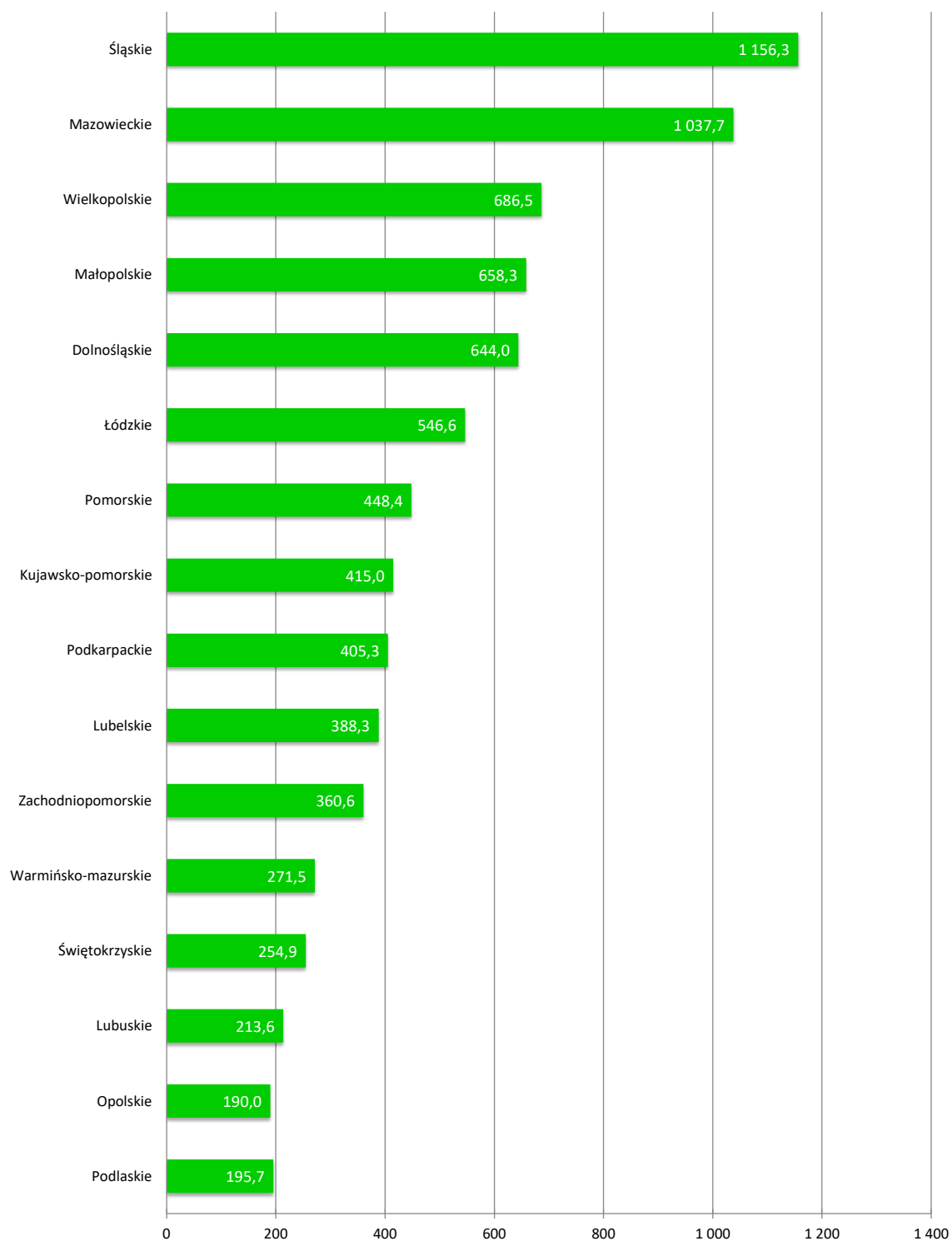
**EMERYCI I RENCIŚCI POBIERAJĄCY ŚWIADCZENIA  
REALIZOWANE PRZEZ ZAKŁAD UBEZPIECZEŃ SPOŁECZNYCH  
W OKRESIE X - XII 2020 R.  
(w tys.)**



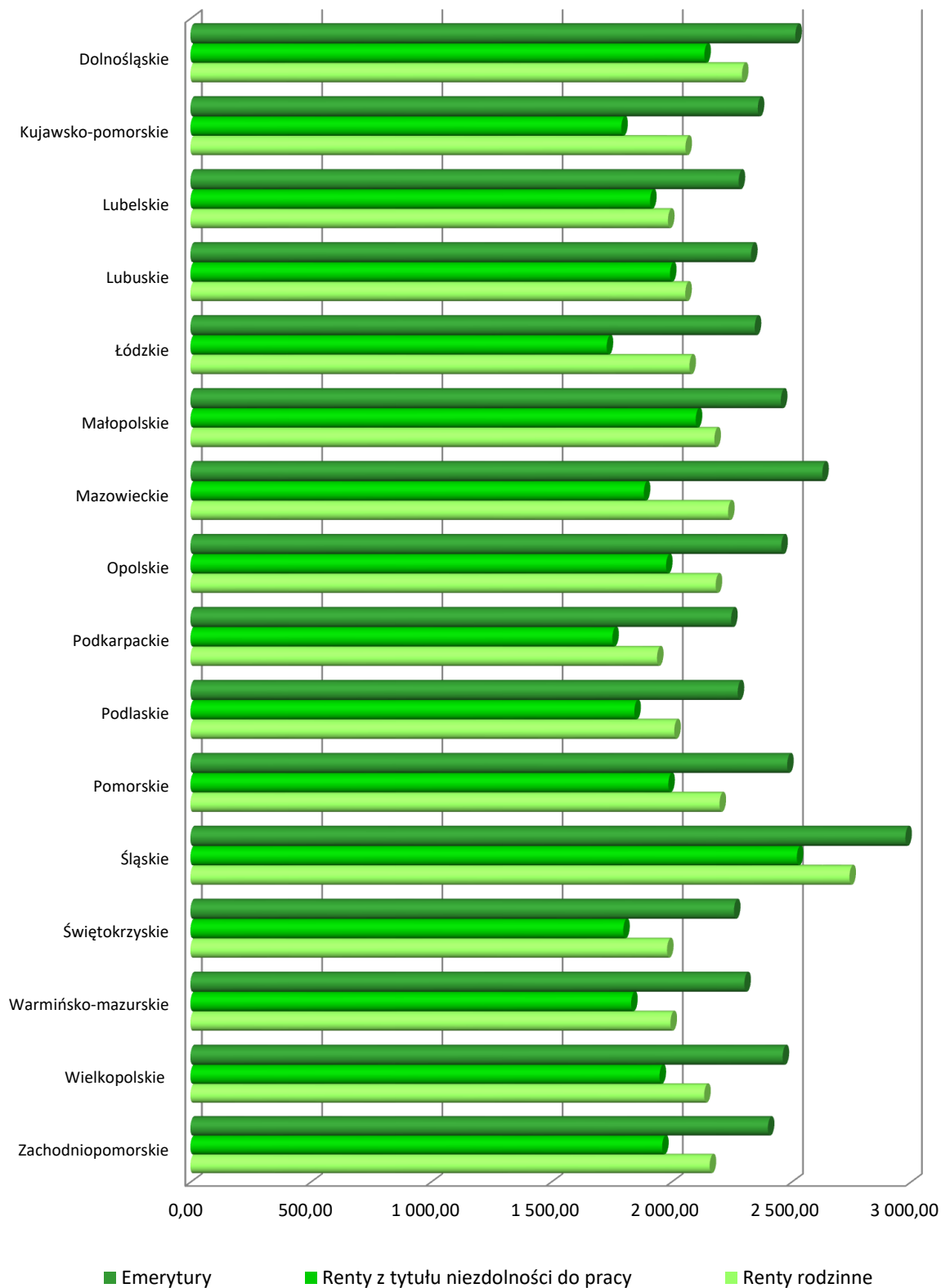
**EMERYCI I RENCIŚCI POBIERAJĄCY ŚWIADCZENIA REALIZOWANE PRZEZ  
ZAKŁAD UBEZPIECZEŃ SPOŁECZNYCH WEDŁUG WYBRANYCH GRUP  
W OKRESIE X - XII 2020 R.  
(w tys.)**



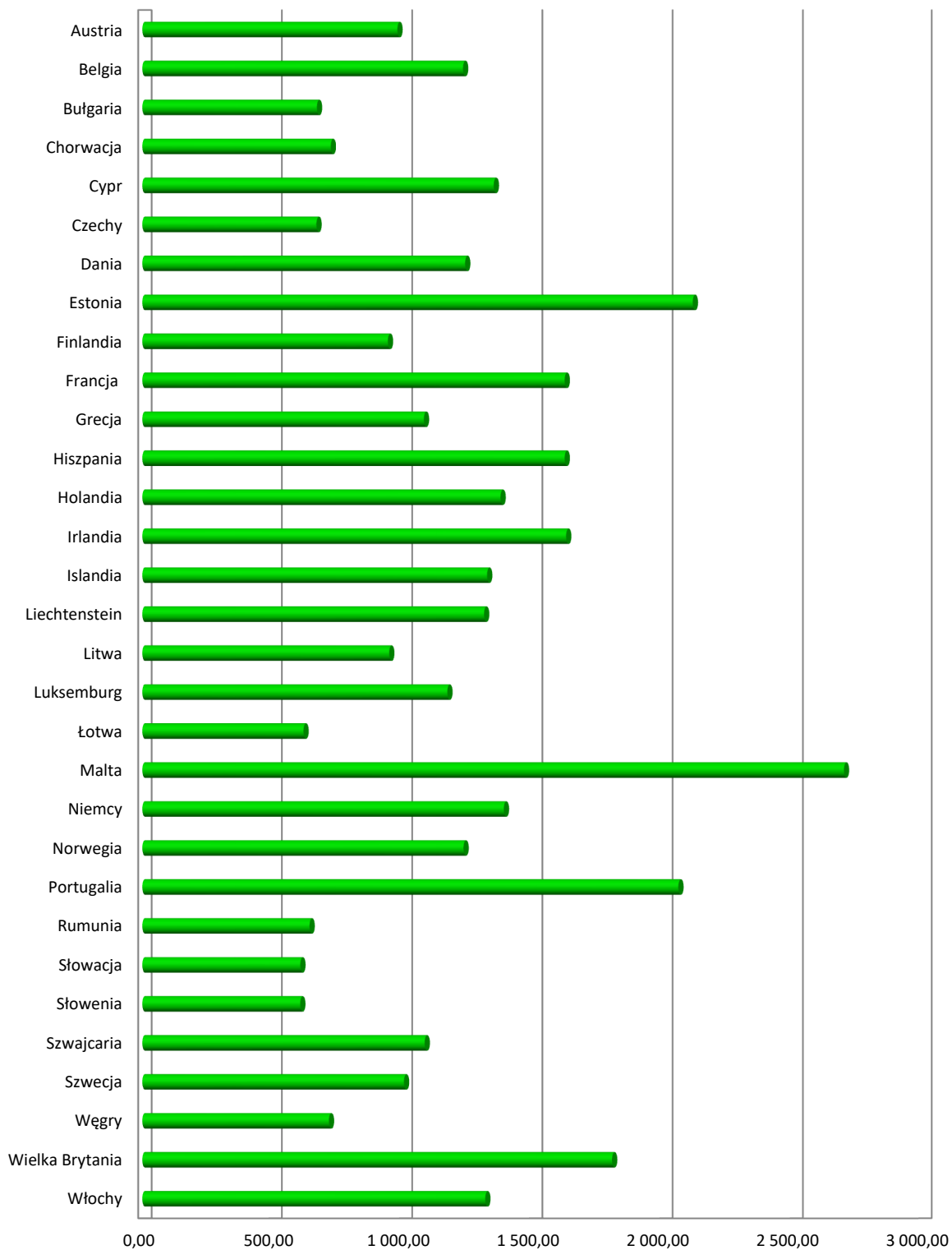
**EMERYCI I RENCIŚCI WEDŁUG WOJEWÓDZTW  
W OKRESIE X - XII 2020 R.  
(w tys.)**



**PRZECIĘTNA WYPŁATA EMERYTURY-RENTY REALIZOWANEJ  
PRZEZ ZAKŁAD UBEZPIECZEŃ SPOŁECZNYCH WEDŁUG WOJEWÓDZTW  
W OKRESIE X - XII 2020 R.  
(w zł)**



**PRZECIĘTNA WYPŁATA POLSKIEJ EMERYTURY-RENTY  
WYPŁACONEJ PRZEZ KOMÓRKI REALIZACJI UMÓW  
MIĘDZYKRAJOWYCH ZUS WEDŁUG KRAJU WYPŁATY  
W OKRESIE I - XII 2020 R.  
(w zł)**





**DZIAŁALNOŚĆ LEKARZY ORZECZNIKÓW  
I KOMISJI LEKARSKICH ZAKŁADU**

**TABL. 1. ( 42). ORZECZENIA WYDANE PRZEZ LEKARZY ORZECZNIKÓW I KOMISJE LEKARSKIE  
ZAKŁADU W OKRESIE I - XII 2020 R.**

RODZAJ ORZECZENIA	Liczba wydanych orzeczeń					
	ogółem	%	z tego przez:			
			lekarza orzecznika	%	komisje lekarskie Zakładu	%
<b>OGÓŁEM</b>	<b>1 240 930</b>	<b>100,0</b>	<b>1 156 145</b>	<b>100,0</b>	<b>84 785</b>	<b>100,0</b>
Orzeczenia pierwszorazowe razem	199 707	16,1	184 198	15,9	15 509	18,3
Orzeczenia ponowne razem	304 209	24,5	284 186	24,6	20 023	23,6
Orzeczenia pierwszorazowe i ponowne w sprawach o przyznanie dodatku pielęgnacyjnego emerytom	60 194	4,9	55 088	4,8	5 106	6,0
Orzeczenia powypadkowe	76 360	6,1	66 847	5,8	9 513	11,2
Orzeczenia, opinie i dodatkowe badania lekarskie w sprawach świadczeń podlegających koordynacji	14 177	1,1	12 583	1,1	1 594	1,9
Orzeczenia o potrzebie rehabilitacji leczniczej na wniosek lekarza leczącego <sup>1/</sup>	54 803	4,4	50 903	4,4	3 900	4,6
Orzeczenia w związku z kontrolą prawidłowości orzekania o czasowej niezdolności do pracy	220 440	17,8	220 440	19,1	x	x
Orzeczenia pierworazowe i ponowne w sprawie renty socjalnej	46 067	3,7	41 598	3,6	4 469	5,3
Orzeczenia dotyczące świadczenia uzupełniającego	262 597	21,2	238 287	20,6	24 310	28,7
Orzeczenia w pozostałych sprawach	2 376	0,2	2 015	0,1	361	0,4

<sup>1/</sup> Bez orzeczeń wydanych w wyniku kontroli czasowej niezdolności do pracy.

**TABL. 2. ( 43). ORZECZENIA WYDANE PRZEZ LEKARZY ORZECZNIKÓW I KOMISJE LEKARSKIE  
ZAKŁADU W OKRESIE X - XII 2020 R.**

RODZAJ ORZECZENIA	Liczba wydanych orzeczeń					
	ogółem	%	z tego przez:			
			lekarza orzecznika	%	komisje lekarskie Zakładu	%
<b>OGÓŁEM</b>	<b>292 060</b>	<b>100,0</b>	<b>271 470</b>	<b>100,0</b>	<b>20 590</b>	<b>100,0</b>
Orzeczenia pierwszorazowe razem	49 326	16,9	44 820	16,5	4 506	21,9
Orzeczenia ponowne razem	82 798	28,4	76 740	28,3	6 058	29,4
Orzeczenia pierwszorazowe i ponowne w sprawach o przyznanie dodatku pielęgnacyjnego emerytom	13 558	4,6	12 229	4,5	1 329	6,5
Orzeczenia powypadkowe	19 483	6,7	16 624	6,1	2 859	13,9
Orzeczenia, opinie i dodatkowe badania lekarskie w sprawach świadczeń podlegających koordynacji	3 624	1,2	3 202	1,2	422	2,0
Orzeczenia o potrzebie rehabilitacji leczniczej na wniosek lekarza leczącego <sup>1/</sup>	6 359	2,2	5 786	2,1	573	2,8
Orzeczenia w związku z kontrolą prawidłowości orzekania o czasowej niezdolności do pracy	71 048	24,3	71 048	26,2	x	x
Orzeczenia pierworazowe i ponowne w sprawie renty socjalnej	12 270	4,2	11 034	4,1	1 236	6,0
Orzeczenia dotyczące świadczenia uzupełniającego	33 124	11,3	29 595	10,9	3 529	17,1
Orzeczenia w pozostałych sprawach	470	0,2	392	0,1	78	0,4

<sup>1/</sup> Bez orzeczeń wydanych w wyniku kontroli czasowej niezdolności do pracy.

TABL. 3. ( 44). ORZECZENIA WYDANE PRZEZ LEKARZY ORZECZNIKÓW

RODZAJ ORZECZENIA	Liczba wydanych orzeczeń			
	2020			
	I - XII	VII - IX	X - XII	VII - IX 2020 = 100
	w liczbach bezwzględnych			
<b>OGÓŁEM</b>	<b>1 156 145</b>	<b>245 089</b>	<b>271 470</b>	<b>110,8</b>
Orzeczenia pierwszorazowe razem	184 198	47 038	44 820	95,3
Orzeczenia ponowne razem	284 186	67 971	76 740	112,9
Orzeczenia pierwszorazowe i ponowne w sprawach o przyznanie dodatku pielęgnacyjnego emerytom	55 088	12 257	12 229	99,8
Orzeczenia powypadkowe	66 847	16 781	16 624	99,1
Orzeczenia, opinie i dodatkowe badania lekarskie w sprawach świadczeń podlegających koordynacji	12 583	2 845	3 202	112,5
Orzeczenia o potrzebie rehabilitacji leczniczej na wniosek lekarza leczącego <sup>1/</sup>	50 903	8 380	5 786	69,0
Orzeczenia w związku z kontrolą prawidłowości orzekania o czasowej niezdolności do pracy	220 440	47 864	71 048	148,4
Orzeczenia pierworazowe i ponowne w sprawie renty socjalnej	41 598	9 505	11 034	116,1
Orzeczenia dotyczące świadczenia uzupełniającego	238 287	32 016	29 595	92,4
Orzeczenia w pozostałych sprawach	2 015	432	392	90,7

<sup>1/</sup> Bez orzeczeń wydanych w wyniku kontroli czasowej niezdolności do pracy.

TABL. 4. ( 45). ORZECZENIA WYDANE PRZEZ KOMISJE LEKARSKIE ZAKŁADU

RODZAJ ORZECZENIA	Liczba wydanych orzeczeń			
	2020			
	I - XII	VII - IX	X - XII	VII - IX 2020 = 100
	w liczbach bezwzględnych			
<b>OGÓŁEM</b>	<b>84 785</b>	<b>18 497</b>	<b>20 590</b>	<b>111,3</b>
Orzeczenia pierwszorazowe razem	15 509	3 769	4 506	119,6
Orzeczenia ponowne razem	20 023	4 413	6 058	137,3
Orzeczenia pierwszorazowe i ponowne w sprawach o przyznanie dodatku pielęgnacyjnego emerytom	5 106	1 094	1 329	121,5
Orzeczenia powypadkowe	9 513	2 483	2 859	115,1
Orzeczenia, opinie i dodatkowe badania lekarskie w sprawach świadczeń podlegających koordynacji	1 594	431	422	97,9
Orzeczenia w sprawie ustalenia potrzeby rehabilitacji leczniczej	3 900	753	573	76,1
Orzeczenia pierworazowe i ponowne w sprawie renty socjalnej	4 469	1 021	1 236	121,1
Orzeczenia dotyczące świadczenia uzupełniającego	24 310	4 434	3 529	79,6
Orzeczenia w pozostałych sprawach	361	99	78	78,8

**TABL. 5. ( 46). ORZECZENIA WYDANE PRZEZ KOMISJE LEKARSKIE ZAKŁADU**

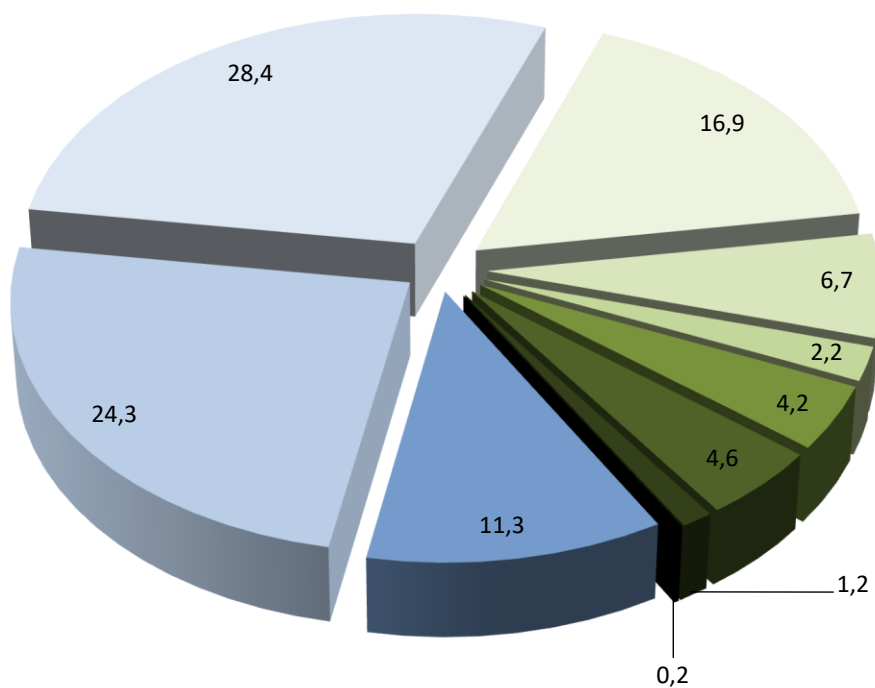
WYSZCZEGÓLNIENIE	Liczba orzeczeń			
	2020			
	I - XII	VII - IX	X - XII	VII - IX 2020 = 100
	w liczbach bezwzględnych			
<b>ORZECZENIA OGÓŁEM</b>	<b>84 785</b>	<b>18 497</b>	<b>20 590</b>	<b>111,3</b>
w tym:				
Zmieniające ustalenie lekarza orzecznika ZUS	21 575	5 026	5 304	105,5
Podtrzymujące orzeczenie lekarza orzecznika ZUS	63 166	13 462	15 280	113,5

**TABL. 6. ( 47). ORZECZENIA WYDANE PRZEZ LEKARZY ORZECZNIKÓW I KOMISJE LEKARSKIE ZAKŁADU WEDŁUG WOJEWÓDZTW<sup>1/</sup>**

WOJEWÓDZTWA	Liczba orzeczeń:					
	I - XII 2020			X - XII 2020		
	ogółem	z tego wydanych przez:		ogółem	z tego wydanych przez:	
		lekarza orzecznika ZUS	komisje lekarskie Zakładu		lekarza orzecznika ZUS	komisje lekarskie Zakładu
<b>OGÓŁEM</b>	<b>1 240 930</b>	<b>1 156 145</b>	<b>84 785</b>	<b>292 060</b>	<b>271 470</b>	<b>20 590</b>
Dolnośląskie	95 765	89 028	6 737	22 876	21 235	1 641
Kujawsko-pomorskie	74 068	70 063	4 005	17 321	16 432	889
Lubelskie	69 800	65 641	4 159	16 640	15 729	911
Lubuskie	32 134	30 064	2 070	6 993	6 515	478
Łódzkie	83 605	78 909	4 696	20 978	19 779	1 199
Małopolskie	109 132	99 959	9 173	25 191	22 673	2 518
Mazowieckie	151 741	143 717	8 024	36 735	34 707	2 028
Opolskie	22 616	20 497	2 119	4 732	4 199	533
Podkarpackie	68 754	64 081	4 673	16 949	15 732	1 217
Podlaskie	37 712	34 583	3 129	7 361	6 687	674
Pomorskie	76 391	70 475	5 916	18 153	16 869	1 284
Śląskie	157 221	150 060	7 161	39 264	37 729	1 535
Świętokrzyskie	41 747	38 000	3 747	8 109	7 401	708
Warmińsko-mazurskie	44 714	40 389	4 325	9 434	8 571	863
Wielkopolskie	123 751	112 773	10 978	29 319	26 169	3 150
Zachodniopomorskie	51 779	47 906	3 873	12 005	11 043	962

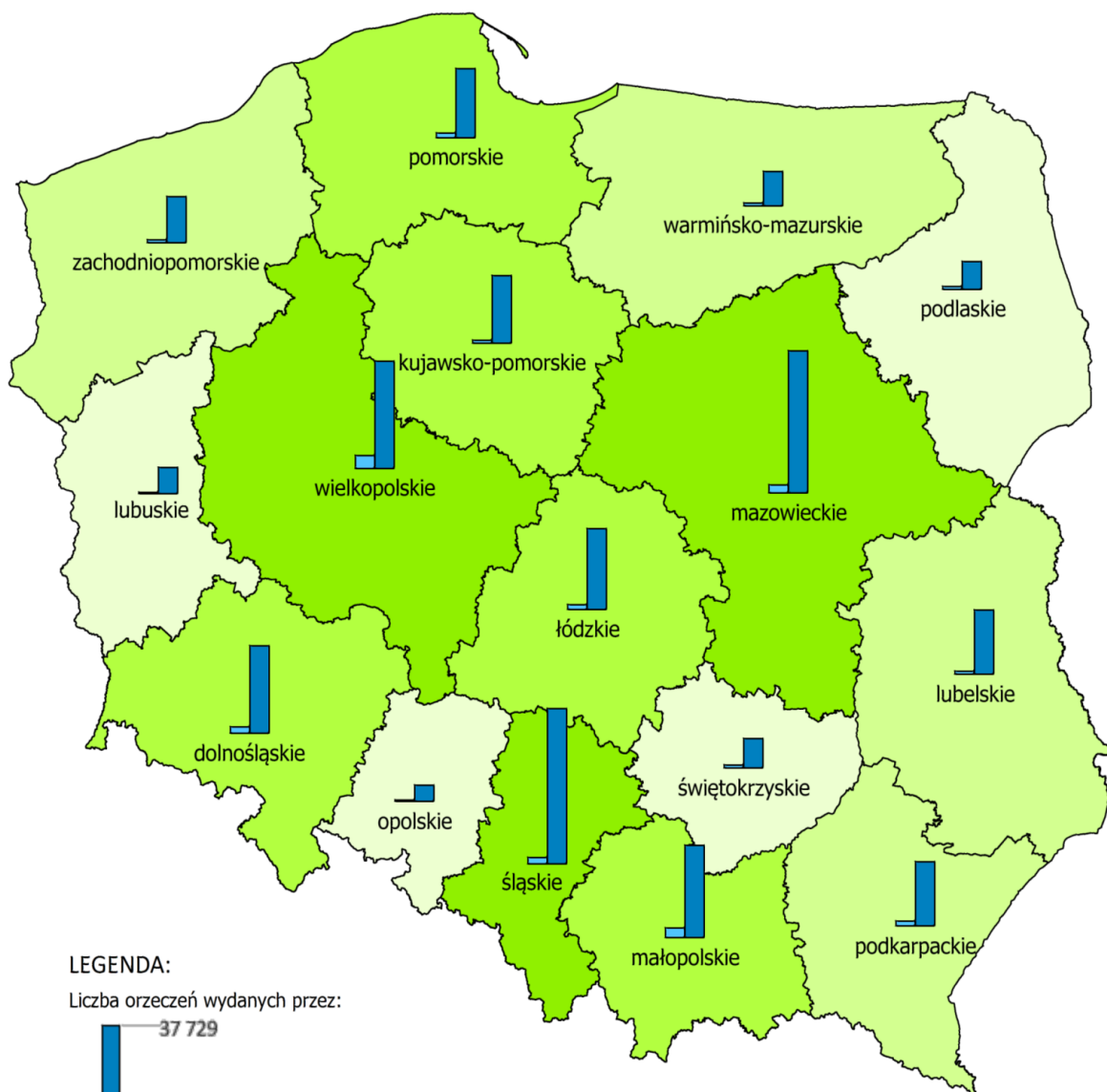
<sup>1/</sup> Przyporządkowanie do województwa według oddziału ZUS wydającego orzeczenie.

**ORZECZENIA WYDANE PRZEZ LEKARZY ORZECZNIKÓW  
I KOMISJE LEKARSKIE ZAKŁADU WEDŁUG RODZAJU ORZECZENIA  
W OKRESIE X - XII 2020 R.**



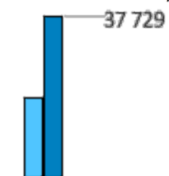
- dotyczące świadczenia uzupełniającego
- w związku z kontrolą prawidłowości orzekania o czasowej niezdolności do pracy
- ponowne razem
- pierwszorazowe razem
- powypadkowe
- o potrzebie rehabilitacji leczniczej na wniosek lekarza leczącego
- pierworazowe i ponowne w sprawie renty socjalnej
- pierwszorazowe i ponowne w sprawach o przyznanie dodatku pielęgnacyjnego emerytom
- opinie i dodatkowe badania lekarskie w sprawach świadczeń podlegających koordynacji
- w pozostałych sprawach

**ORZECZENIA WYDANE PRZEZ LEKARZY ORZECZNIKÓW  
I KOMISJE LEKARSKIE ZAKŁADU  
WEDŁUG WOJEWÓDZTW W OKRESIE X - XII 2020 R.**




**LEGENDA:**

Liczba orzeczeń wydanych przez:



komisje lekarskie Zakładu  
lekarza orzecznika ZUS

Ogólna liczba wydanych orzeczeń:



## SĄDY PRACY

**TABL. 1. ( 48). ODWOŁANIA OD DECYZJI ODDZIAŁÓW ZUS W OKRESIE I - XII 2020 R.**

ODWOŁANIA	Odwołania				
	do załatwienia	zarejestrowane w okresie sprawozdawczym	załatwione ogółem	załatwione w O/ZUS przez wydanie decyzji uwzględniającej roszczenie <sup>1/</sup>	przekazane do sądu
<b>OGÓŁEM</b>	<b>104 658</b>	<b>99 989</b>	<b>101 789</b>	<b>8 553</b>	<b>91 150</b>
z tego w sprawach:					
emerytur i rent razem	28 711	27 584	27 957	1 133	26 204
emerytur	16 916	16 153	16 524	686	15 537
rent z tytułu niezdolności do pracy	9 426	9 155	9 160	244	8 657
rent rodzinnych	2 369	2 276	2 273	203	2 010
kapitału początkowego	3 393	3 257	3 290	294	2 946
ubezpieczeń społecznych i realizacji dochodów	30 589	28 367	29 528	651	28 594
świadczeń w razie choroby i macierzyństwa	18 977	18 289	18 442	4 196	13 881
świadczeń rodzinnych	30	29	29	10	19
jednorazowych odszkodowań	2 880	2 788	2 799	76	2 597
rent socjalnych	2 201	2 144	2 148	53	2 016
świadczeń i zasiłków przedemerytalnych	653	629	630	50	571
transferu świadczeń za granicę	-	-	-	-	-
pozostałych	17 224	16 902	16 966	2 090	14 322

<sup>1/</sup> Łącznie z decyzjami rozpatrującymi nowe okoliczności dotyczące niezdolności do pracy.

**TABL. 2. ( 49). SPOSÓB ROZSTRZYGNIĘCIA ODWOŁAŃ OD DECYZJI ZUS PRZEZ SĄDY PIERWSZEJ INSTANCJI W OKRESIE I - XII 2020 R.**

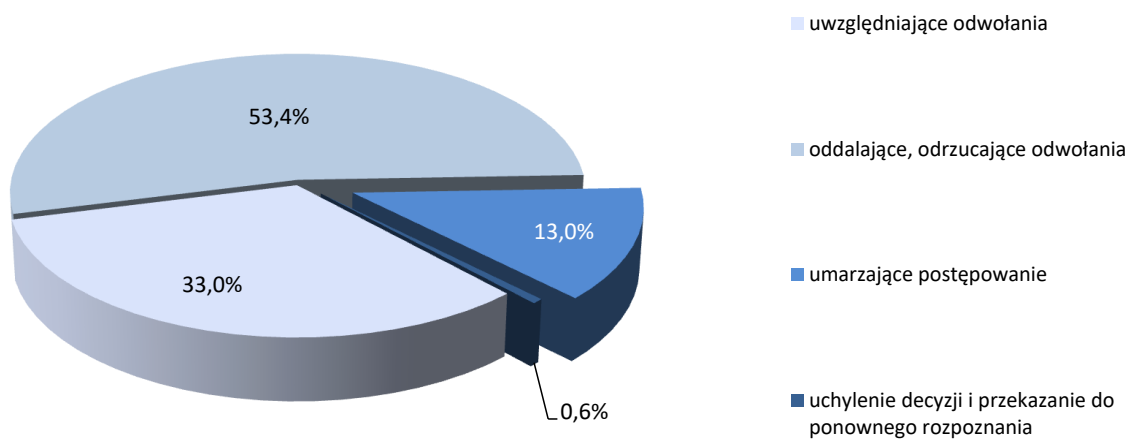
ORZECZENIA	Liczba wydanych przez sąd orzeczeń	Z tego orzeczenia:			
		uwzględniające odwołania	oddalające, odrzucające odwołania	umarzające postępowanie	uchylenie decyzji i przekazanie do ponownego rozpoznania
<b>OGÓŁEM</b>	<b>86 148</b>	<b>24 043</b>	<b>46 191</b>	<b>15 309</b>	<b>605</b>
z tego w sprawach:					
emerytur i rent razem	35 951	11 875	19 181	4 687	208
emerytur	25 079	9 403	11 967	3 671	38
rent z tytułu niezdolności do pracy	8 868	2 121	5 871	717	159
w tym dotyczących lekarzy	8 188	2 000	5 488	549	151
orzeczników i komisji lekarskich	2 004	351	1 343	299	11
rent rodzinnych	2 004	351	1 343	299	11
kapitału początkowego	2 875	1 036	1 144	694	1
ubezpieczeń społecznych i realizacji dochodów	22 546	4 345	13 008	4 936	257
świadczeń w razie choroby i macierzyństwa	12 607	3 845	5 143	3 574	45
świadczeń rodzinnych	17	9	5	3	-
jednorazowych odszkodowań	2 382	964	1 203	187	28
rent socjalnych	1 864	475	1 245	135	9
świadczeń i zasiłków przedemerytalnych	554	144	293	117	-
transferu świadczeń za granicę	-	-	-	-	-
pozostałych	7 352	1 350	4 969	976	57





## SPOSÓB ROZSTRZYGNIĘCIA ODWOŁAŃ OD DECYZJI ZUS PRZEZ SĄDY PIERWSZEJ INSTANCJI W OKRESIE I - XII 2020 R.

### EMERYTURY I RENTY



### UBEZPIECZENIA SPOŁECZNE I REALIZACJA DOCHODÓW

